

## **ПРИНЯТА**

Педагогическим советом  
МБДОУ «Детский сад № 1»  
Протокол от «30» августа 2023 г. № 1

## **СОГЛАСОВАНА**

Заседанием Совета родителей  
Протокол от «30» августа 2023 г. № 1

**УТВЕРЖДЕНА**

Заведующим  
МБДОУ «Детский сад № 1»  
/ С.В. Балбакова  
Приказ от «30» августа 2023 г. № 23



## **Образовательная программа дошкольного образования муниципального бюджетного дошкольного образовательного учреждения «Детский сад № 1»**

**(МБДОУ «Детский сад № 1»)**

Разработана в соответствии с федеральным государственным образовательным стандартом дошкольного образования (утвержден приказом Минобрнауки России от 17 октября 2013 г. № 1155, зарегистрировано в Минюсте России 14 ноября 2013 г., регистрационный № 10384; в редакции приказа Минпросвещения России от 8 ноября 2022 г. № 955, зарегистрировано в Минюсте России 6 февраля 2023 г., регистрационный № 72264) и федеральной образовательной программой дошкольного образования (утверждена приказом Минпросвещения России от 25 ноября 2022 г. № 1028, зарегистрировано в Минюсте России 28 декабря 2022 г., регистрационный № 71847)

**Срок реализации программы: бессрочно**

2023г.

## Содержание

### I. Целевой раздел

Пояснительная записка	4
1.1. Цели и задачи реализации Программы	7
1.2. Принципы и подходы к формированию Программы	9
1.3. Значимые для разработки и реализации Программы характеристики	10
1.4. Специфика национальных, социокультурных и иных условий, в которых осуществляется образовательная деятельность	11
1.5. Характеристики особенностей развития детей дошкольного возраста	13
1.6. Планируемые результаты реализации Программы	20
1.7. Педагогическая диагностика достижения планируемых результатов	29
1.8. Часть, формируемая участниками образовательных отношений по выбранному направлению	32

### II. Содержательный раздел

2.1. Задачи и содержание образования (обучения и воспитания) по образовательным областям	33
2.1.1. Социально-коммуникативное развитие	34
2.1.2. Познавательное развитие	50
2.1.3. Речевое развитие	64
2.1.4. Художественно-эстетическое развитие	82
2.1.5. Физическое развитие	128
2.1.6. Часть, формируемая участниками образовательных отношений по выбранному направлению	150
2.2. Вариативные формы, способы, методы и средства реализации Программы	162
2.3. Особенности образовательной деятельности разных видов и культурных практик	166
2.4. Способы и направления поддержки детской инициативы	172
2.5. Особенности взаимодействия педагогического коллектива с семьями обучающихся	175
2.6. Направления и задачи коррекционно-развивающей работы	178
2.7. Рабочая программа воспитания в соответствии с ФОП	184
Пояснительная записка	
<b>1. Целевой раздел Программы воспитания</b>	185
<b>2. Содержательный раздел Программы воспитания</b>	192
— 2.1. Цель и смысл деятельности ДОО, ее миссия	192
— 2.2. Принципы жизни и воспитания в ДОО	194
— 2.3. Основные характеристики МБДОУ «Детский сад № 1»	195
— 2.4. Традиции и ритуалы, особые нормы этикета в ДОО	197
— 2.5. Социокультурный контекст, внешняя социальная и культурная среда ДОО	199
— 2.6. Воспитывающая среда образовательной организации	201
— 2.7. Общности образовательной организации	202
— 2.8. Задачи воспитания	204
— 2.9. Формы совместной деятельности в образовательной организации	211
— 2.10. События образовательной организации	215
— 2.11. Совместная деятельность в образовательных ситуациях	217
— 2.12. Организация предметно-пространственной среды	218
— 2.13. Особенности ППС, отражающие образ и ценности ДОО	219
— 2.14. Социальное партнерство	221

<b>3. Организационный раздел Программы воспитания</b>	222
— 3.1. Кадровое обеспечение	222
— 3.2. Нормативно-методическое обеспечение	226
— 3.3. Требования к условиям работы с особыми категориями детей	227
<b>III. Организационный раздел</b>	
3. Психолого-педагогические условия реализации Программы	228
3.1. Особенности организации развивающей предметно-пространственной среды	229
3.2. Материально - техническое обеспечение Программы, обеспеченность методическими материалами и средствами обучения и воспитания	332
3.3. Примерный перечень литературных, музыкальных, художественных, анимационных и кинематографических произведений для реализации Программы образования	350
3.4. Кадровые условия реализации Программы	267
3.5. Режим и распорядок дня в дошкольных группах	268
3.6. Календарный план воспитательной работы	280
<b>IV. Дополнительный раздел</b>	
4.1. Краткая презентация Программы	292

## **I. ЦЕЛЕВОЙ РАЗДЕЛ**

Целевой раздел включает в себя пояснительную записку, планируемые результаты освоения Программы и описание подходов к педагогической диагностике достижений планируемых результатов.

### **Пояснительная записка**

Нормативно-правовой основой для разработки Образовательной программой дошкольного образования МБДОУ «Детский сад № 1» являются следующие нормативно-правовые документы:

- Указ Президента Российской Федерации от 7 мая 2018 г. № 204 «О национальных целях и стратегических задачах развития Российской Федерации на период до 2024 года»;
- Указ Президента Российской Федерации от 21 июля 2020 г. № 474 «О национальных целях развития Российской Федерации на период до 2030 года»;
- Указ Президента Российской Федерации от 9 ноября 2022 г. № 809 «Об утверждении основ государственной политики по сохранению и укреплению традиционных российских духовно-нравственных ценностей»;
- Федеральный закон от 29 декабря 2012 г. № 273-ФЗ «Об образовании в Российской Федерации»;
- Федеральный закон от 31 июля 2020 г. № 104-ФЗ «О внесении изменений в Федеральный закон «Об образовании в Российской Федерации» по вопросам воспитания обучающихся»;
- Федеральный закон от 24 сентября 2022 г. № 171-ФЗ «О внесении изменений в Федеральный закон «Об образовании в Российской Федерации» и статью 1 Федерального закона «Об обязательных требованиях в Российской Федерации»;
- распоряжение Правительства Российской Федерации от 29 мая 2015 г. № 999-р «Об утверждении Стратегии развития воспитания в Российской Федерации на период до 2025 года»;
- Федеральный государственный образовательный стандарт дошкольного образования (утвержден приказом Минобрнауки России от 17 октября 2013 г. № 1155, зарегистрировано в Минюсте России 14 ноября 2013 г., регистрационный № 10384; в редакции приказа Минпросвещения России от 8 ноября 2022 г. № 955, зарегистрировано в Минюсте России 6 февраля 2023 г., регистрационный № 72264);
- Федеральная образовательная программа дошкольного образования (утверждена приказом Минпросвещения России от 25 ноября 2022 г. № 1028, зарегистрировано в Минюсте России 28 декабря 2022 г., регистрационный № 71847);
- Порядок организации и осуществления образовательной деятельности по основным общеобразовательным программам – образовательным программам дошкольного образования (утверждена приказом Минпросвещения России от 31 июля 2020 года № 173, зарегистрировано в Минюсте России 31 августа 2020 г., регистрационный № 59599);
- Санитарные правила СП 2.4.3648-20 «Санитарно-эпидемиологические требования к организациям воспитания и обучения, отдыха и оздоровления детей и молодежи (утверждены постановлением Главного государственного санитарного врача Российской Федерации от 28 сентября 2020 г. № 28, зарегистрировано в Минюсте России 18 декабря 2020 г., регистрационный № 61573);
- Устав МДОУ «Детский сад № 1»;
- Программа развития МДОУ «Детский сад № 1»;
- Иные региональные, муниципальные и локальные акты в сфере образования.

Программа отвечает образовательному запросу социума, обеспечивает развитие личности детей дошкольного возраста в различных видах общения и деятельности с учетом их возрастных, индивидуальных, психологических и физиологических особенностей, в том числе, достижение детьми дошкольного возраста уровня развития, необходимого и

достаточного для успешного освоения ими образовательных программ начального общего образования, на основе индивидуального подхода к детям дошкольного возраста и специфичных для детей дошкольного возраста видов деятельности.

Программа состоит из обязательной части и части, формируемой участниками образовательных отношений. Обе части являются взаимодополняющими и необходимыми с точки зрения реализации требований ФГОС ДО.

Обязательная часть Программы соответствует ФООП ДО и обеспечивает:

- воспитание и развитие ребенка дошкольного возраста, как гражданина Российской Федерации, формирование основ его гражданской и культурной идентичности на доступном его возрасту содержании доступными средствами;
- создание единого ядра содержания дошкольного образования (далее – ДО), ориентированного на приобщение детей к духовно-нравственным и социокультурным ценностям русского народа, воспитание подрастающего поколения как знающего и уважающего историю и культуру своей семьи, большой и малой Родины;
- создание единого федерального образовательного пространства воспитания и обучения детей от рождения до поступления в начальную школу, обеспечивающего ребенку и его родителям (законным представителям), равные, качественные условия ДО, вне зависимости от места и региона проживания.

В части, формируемой участниками образовательных отношений, представлены выбранные участниками образовательных отношений программы, направленные на развитие детей в образовательных областях, видах деятельности и культурных практиках (парциальные образовательные программы), отобранные с учетом приоритетных направлений, климатических особенностей, а также для обеспечения коррекции нарушений развития и ориентированные на потребность детей и их родителей:

Объем обязательной части Программы составляет не менее 60% от ее общего объема; части, формируемой участниками образовательных отношений, не более 40%.

Программа представляет собой учебно-методическую документацию, в составе которой:

- рабочая программа воспитания,
- режим и распорядок дня обучающихся для всех возрастных групп ДОО,
- календарный план воспитательной работы.

В соответствии с требованиями ФГОС ДО в Программе содержится целевой, содержательный и организационный разделы.

В целевом разделе Программы представлены цели, задачи, принципы и подходы к ее формированию, планируемые результаты освоения Программы в младенческом, раннем, дошкольном возрастах, а также на этапе завершения освоения Программы, характеристики особенностей развития детей младенческого, раннего и дошкольного возрастов, подходы к педагогической диагностике планируемых результатов.

Содержательный раздел Программы включает описание:

- задач и содержания образовательной деятельности по каждой из образовательных областей для всех возрастных групп обучающихся (социально- коммуникативное, познавательное, речевое, художественно-эстетическое, физическое развитие) в соответствии с федеральной программой и с учетом используемых методических пособий, обеспечивающих реализацию данного содержания;
- вариативных форм, способов, методов и средств реализации Федеральной программы с учетом возрастных и индивидуальных особенностей воспитанников, специфики их образовательных потребностей и интересов;
- особенностей образовательной деятельности разных видов и культурных практик;
- способов поддержки детской инициативы;
- особенностей взаимодействия педагогического коллектива с семьями обучающихся;
- образовательной деятельности по профессиональной коррекции нарушений развития

детей.

Содержательный раздел включает рабочую программу воспитания, которая раскрывает задачи и направления воспитательной работы, предусматривает приобщение детей к российским традиционным духовным ценностям, включая культурные ценности своей этнической группы, правилам и нормам поведения в российском обществе.

Организационный раздел Программы включает описание:

- психолого-педагогических и кадровых условий реализации Программы;
- организации развивающей предметно-пространственной среды (далее – РПС);
- материально-техническое обеспечение Программы;
- обеспеченность методическими материалами и средствами обучения и воспитания.

В разделе представлены режим и распорядок дня обучающихся всех возрастных группах, календарный план воспитательной работы.

## 1.1. Цели и задачи Программы

**Целью Программы** является разностороннее развитие детей дошкольного возраста с учетом их возрастных и индивидуальных особенностей, в том числе достижение детьми дошкольного возраста уровня развития, необходимого и достаточного для успешного освоения ими образовательных программ начального общего образования, на основе индивидуального подхода к детям дошкольного возраста и специфичных для детей дошкольного возраста видов деятельности на основе духовно-нравственных ценностей российского народа, исторических и национально-культурных традиций (п. 1 ст. 64 Федерального закона «Об образовании в Российской Федерации», п. 1 разд. 1 ФОП ДО).

К традиционным российским духовно-нравственным ценностям относятся, прежде всего, жизнь, достоинство, права и свободы человека, патриотизм, гражданственность, служение Отечеству и ответственность за его судьбу, высокие нравственные идеалы, крепкая семья, созидательный труд, приоритет духовного над материальным, гуманизм, милосердие, справедливость, коллективизм, взаимопомощь и взаимоуважение, историческая память и преемственность поколений, единство народов России.

Программа направлена на формирование общей культуры, развитие физических, интеллектуальных, нравственных, эстетических и личностных качеств, формирование предпосылок учебной деятельности, сохранение и укрепление здоровья детей дошкольного возраста.

Цель Программы достигается через решение **следующих задач** (п. 1.6. ФГОС ДО, п. 1.1.1 ФОП ДО):

- обеспечение единых для Российской Федерации содержания ДО и планируемых результатов освоения образовательной программы ДО;
- охрана и укрепление физического и психического здоровья детей, в том числе их эмоционального благополучия;
- приобщение детей (в соответствии с возрастными особенностями) к базовым ценностям российского народа – жизнь, достоинство, права и свободы человека, патриотизм, гражданственность, высокие нравственные идеалы, крепкая семья, созидательный труд, приоритет духовного над материальным, гуманизм, милосердие, справедливость, коллективизм, взаимопомощь и взаимоуважение, историческая память и преемственность поколений, единство народов России; создание условий для формирования ценностного отношения к окружающему миру, становления опыта действий и поступков на основе осмысления ценностей;
- обеспечение равных возможностей для полноценного развития каждого ребёнка в период дошкольного детства независимо от места жительства, пола, нации, языка, социального статуса, психофизиологических и других особенностей (в том числе ограниченных возможностей здоровья), с учетом разнообразия образовательных потребностей и индивидуальных возможностей;
- создание благоприятных условий развития детей в соответствии с их возрастными и индивидуальными особенностями и склонностями, развития способностей и творческого потенциала каждого ребёнка как субъекта отношений с самим собой, другими детьми, взрослыми и миром;
- объединение обучения и воспитания в целостный образовательный процесс на основе духовно-нравственных и социокультурных ценностей и принятых в обществе правил и норм поведения в интересах человека, семьи, общества;
- формирование общей культуры личности детей, в том числе ценностей здорового образа жизни, обеспечение развития физических, личностных, нравственных качеств и основ патриотизма, интеллектуальных и художественно-творческих способностей ребёнка, его инициативности, самостоятельности и ответственности, формирование предпосылок учебной деятельности;
- формирование социокультурной среды, соответствующей возрастным, индивидуальным, психологическим и физиологическим особенностям детей;

- обеспечение психолого-педагогической поддержки семьи и повышение компетентности родителей (законных представителей) в вопросах развития и образования, охраны и укрепления здоровья детей;
- обеспечение преемственности целей, задач и содержания дошкольного общего и начального общего образования;
- достижение детьми на этапе завершения ДО уровня развития, необходимого и достаточного для успешного освоения ими образовательных программ начального общего образования.



## 1.2. Принципы и подходы к формированию Программы

Программа построена на следующих принципах, установленных ФГОС ДО:

- 1) полноценное проживание ребенком всех этапов детства (младенческого, раннего и дошкольного возраста), обогащение (амплификация) детского развития;
- 2) построение образовательной деятельности на основе индивидуальных особенностей каждого ребенка, при котором сам ребенок становится активным в выборе содержания своего образования, становится субъектом образования;
  - 1) содействие и сотрудничество детей и родителей (законных представителей), совершеннолетних членов семьи, принимающих участие в воспитании детей младенческого, раннего и дошкольного возрастов, а также педагогических работников (далее вместе – взрослые);
  - 2) признание ребёнка полноценным участником (субъектом) образовательных отношений;
  - 3) поддержка инициативы детей в различных видах деятельности;
  - 4) сотрудничество ДОО с семьей;
  - 5) приобщение детей к социокультурным нормам, традициям семьи, общества и государства;
  - 6) формирование познавательных интересов и познавательных действий ребенка в различных видах деятельности;
  - 7) возрастная адекватность дошкольного образования (соответствие условий, требований, методов возрасту и особенностям развития);
  - 8) учет этнокультурной ситуации развития детей.

Основные подходы к формированию Программы.

Программа сформирована, как программа психолого-педагогической поддержки позитивной социализации и индивидуализации, развития личности детей дошкольного возраста и определяет комплекс основных характеристик дошкольного образования (базовые объем, содержание и планируемые результаты освоения Программы) на основе требований ФГОС ДО и ФОП ДО, предъявляемых к структуре образовательной программы дошкольного образования, и определяет содержание и организацию образовательной деятельности на уровне дошкольного образования.

Программа обеспечивает развитие личности детей дошкольного возраста в различных видах общения и деятельности с учетом их возрастных, индивидуальных, психологических и физиологических особенностей.

### **1.3. Значимые для разработки и реализации Программы характеристики**

Основные участники реализации Программы: педагоги, обучающиеся, родители (законные представители).

Социальными заказчиками реализации Программы как комплекса образовательных услуг выступают, в первую очередь, родители (законные представители) обучающихся, как гаранты реализации прав ребенка на уход, присмотр и оздоровление, воспитание и обучение.

Особенности разработки Программы:

- условия, созданные в ДОО для реализации цели и задач Программы;
- социальный заказ родителей (законных представителей);
- детский контингент;
- кадровый состав педагогических работников;
- культурно-образовательные особенности МБДОУ «Детский сад № 1»
- климатические особенности г. Вышний Волочек;
- взаимодействие с социумом.

#### 1.4. Специфика национальных, социокультурных и иных условий, в которых осуществляется образовательная деятельность:

Региональные особенности ДОО:

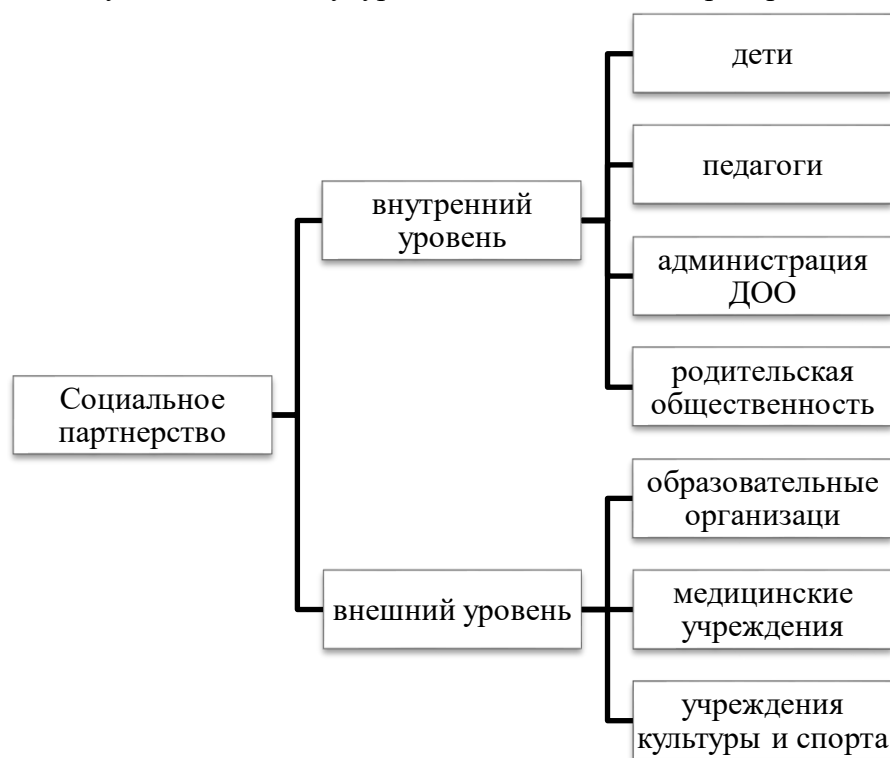
- МБДОУ «Детский сад № 1» располагается на территории Тверской области в городе Вышний Волочек;
- экологическое состояние последние несколько лет отличается нестабильностью погоды, что влияет на реализацию режимных моментов в течение дня и выполнение комплексно-тематического планирования и ряда иных мероприятий.

Социокультурные особенности характеризуются тем, что ДОО находится в центральном районе города, где в настоящее время отсутствуют объекты промышленного производства. ДОО расположено на живописном благоустроенном берегу реки Цны. Социокультурное пространство образовательного учреждения достаточно разнообразно. В шаговой доступности имеются культурно-массовые и спортивные центры (парк, театр, музей, стадион, библиотека).

В рамках расширения образовательного пространства детей осуществляется сотрудничество и сетевое взаимодействие с:

- МБОУ «Гимназия № 2»;
- ГБУК Тверской области «Вышневолоцкий областной драматический театр»;
- МБУ ДО «Дом детского творчества»;
- Модельной библиотекой «Центр детского и семейного чтения»;
- филиалом Тверского государственного объединенного музея «Вышневолоцкий краеведческий музей им. Г.Г. Монаховой»;
- МБУ ДО «Станция юных натуралистов».

В ДОО осуществляется двухуровневое социальное партнерство:



Принципы работы, по реализации задач по региональному компоненту:

- 1) принцип региональности, т.е. ориентация на учёт особенностей региона во всём воспитательном процессе;
- 2) принцип историзма – раскрытие исторической обусловленности тех или иных явлений, процессов;
- 3) принцип комплексности и интегративности – объединение различных аспектов содержания в единое целое, развитие новой целостности;

- 4) принцип природосообразности, учёта природного развития детей, их возрастных и индивидуальных особенностей, сохранения и укрепления их физического и психического здоровья;
- 5) принцип вариативности воспитательных стратегий в воспитательном пространстве Тверского региона.

Конфессиональные особенности состоят в том, что основной контингент обучающихся ДОО — россияне, родной язык которых – русский. В то же время в ДОО есть незначительное количество детей из семей других национальностей: чеченцы, азербайджанцы. В рамках образовательной программы предусмотрено ознакомление дошкольников с традициями и обычаями Тверского края.

## 1.5. Характеристики особенностей развития детей дошкольного возраста

### 1.5.1. Ранний возраст (от полутора лет до трёх лет)

Первая младшая группа (третий год жизни)		
Росто-весовые характеристики	Мальчики	Девочки
Средний вес	14,9 кг	14,8 кг
Средняя длина тела	до 97,3 см	до 95,7 см

Функциональное созревание. Продолжаются рост и функциональное развитие внутренних органов, костной, мышечной и центральной нервной системы. Совершенствуются формы двигательной активности.

Развитие моторики. Дифференциация развития моторики у мальчиков и девочек. У мальчиков опережающее развитие крупной моторики (к трем годам мальчики могут осваивать езду на велосипеде); у девочек опережающее развитие мелкой моторики (координированные действия с мелкими предметами).

Психические функции. Продолжает развиваться предметная деятельность, ситуативно-деловое общение ребенка со взрослым; совершенствуются восприятие, речь, начальные формы произвольного поведения, игры, наглядно-действенное мышление. Развитие предметной деятельности связано с усвоением культурных способов действия с различными предметами. Развиваются действия соотносящие и орудийные. Умение выполнять орудийные действия развивает произвольность, преобразуя натуральные формы активности в культурные на основе предлагаемой взрослыми модели, которая выступает в качестве не только объекта подражания, но и образца, регулирующего собственную активность ребенка. В ходе совместной со взрослыми предметной деятельности продолжает развиваться понимание речи. Слово отделяется от ситуации и приобретает самостоятельное значение. Дети продолжают осваивать названия окружающих предметов, учатся выполнять простые словесные просьбы взрослых в пределах видимой наглядной ситуации. Количество понимаемых слов значительно возрастает. Совершенствуется регуляция поведения в результате обращения взрослых к ребенку, который начинает понимать не только инструкцию, но и рассказ взрослых.

Интенсивно развивается активная речь детей. К трем годам они осваивают основные грамматические структуры, пытаются строить простые предложения, в разговоре со взрослым используют практически все части речи. Активный словарь достигает примерно 1000-1500 слов. К концу третьего года жизни речь становится средством общения ребенка со сверстниками.

К третьему году жизни совершенствуются зрительные и слуховые ориентировки, что позволяет детям безошибочно выполнять ряд заданий: осуществлять выбор из двух-трех предметов по форме, величине и цвету; различать мелодии; петь. Совершенствуется слуховое восприятие, прежде всего фонематический слух. К трем годам дети воспринимают все звуки родного языка, но произносят их с большими искажениями.

Основной формой мышления становится наглядно-действенная. Ее особенность заключается в том, что возникающие в жизни ребенка проблемные ситуации разрешаются путем реального действия с предметами. Размышляя об отсутствующих людях или предметах, дети начинают использовать их образы. Третий год жизни знаменуется появлением символического мышления - способности по запечатленным психологическим образам-символам предметов воспроизводить их в тот или иной момент. Теперь они могут проделывать некоторые операции не с реальными предметами, а с их образами, и эти мысленные операции - свидетельство значительно более сложной, чем прежде, работы детского мышления. Переход от конкретно-чувственного «мышления» к образному может осуществляться на протяжении двух лет.

Детские виды деятельности. В этом возрасте у детей формируются новые виды деятельности: игра, рисование, конструирование. Игра носит процессуальный характер, главное в ней - действия. Они совершаются с игровыми предметами, приближенными к реальности. В середине третьего года жизни появляются действия с предметами-

заместителями.

Появление собственно изобразительной деятельности обусловлено тем, что ребенок уже способен сформулировать намерение изобразить какой-либо предмет. Типичным является изображение человека в виде «голова-нога» - окружности и отходящих от нее линий.

Коммуникация и социализация. На третьем году жизни отмечается рост автономии и изменение отношений со взрослым, дети становятся самостоятельнее. Начинает формироваться критичность к собственным действиям.

Саморегуляция. Для детей этого возраста характерна неосознанность мотивов, импульсивность и зависимость чувств и желаний от ситуации. Дети легко заражаются эмоциональным состоянием сверстников. Однако в этот период начинает складываться и произвольность поведения. Она обусловлена развитием орудийных действий и речи.

Личность. У детей появляются чувства гордости и стыда, начинают формироваться элементы самосознания, связанные с идентификацией с именем и полом. Ребенок осознает себя как отдельного человека, отличного от взрослого. У него формируется образ Я. Завершается ранний возраст кризисом трех лет, который часто сопровождается рядом отрицательных проявлений: негативизмом, упрямством, нарушением общения со взрослым и др. Кризис может продолжаться от нескольких месяцев до двух лет.

### 1.5.2 Дошкольный возраст (от трех до семи лет)

<b>Вторая младшая группа (четвертый год жизни)</b>		
<b>Росто-весовые характеристики</b>	<b>Мальчики</b>	<b>Девочки</b>
Средний вес	17 кг	16 кг
Средняя длина тела	до 102 см	до 100,6 см

Функциональное созревание. В данном возрасте уровень развития скелета и мышечной системы определяет возможность формирования осанки, свода стопы, базовых двигательных стереотипов.

Продолжается формирование физиологических систем организма: дыхания, кровообращения терморегуляции, обеспечения обмена веществ.

Данный возраст характеризуется интенсивным созреванием нейронного аппарата проекционной и ассоциативной коры больших полушарий.

Психические функции. В три-четыре года память ребенка носит произвольный, непосредственный характер. Наряду с произвольной памятью, начинает формироваться и произвольная память. Ребенок запоминает эмоционально значимую информацию. На основе накопления представлений о предметах окружающего мира у ребенка интенсивно развивается образное мышление, воображение. Продолжается формирование речи, накопление словаря, развитие связной речи.

В три-четыре года внимание ребёнка носит произвольный, непосредственный характер. Отмечается двусторонняя связь восприятия и внимания – внимание регулируется восприятием (увидел яркое – обратил внимание). В младшем дошкольном возрасте развивается перцептивная деятельность. Дети от использования предэталонов — индивидуальных единиц восприятия — переходят к сенсорным эталонам — культурно выработанным средствам восприятия. К концу младшего дошкольного возраста дети могут воспринимать до пяти и более форм предметов и до семи и более цветов, способны дифференцировать предметы по величине, ориентироваться в пространстве группы детского сада, а при определенной организации образовательного процесса и во всех знакомых ему помещениях образовательной организации.

Детские виды деятельности. Система значимых отношений ребенка с социальной средой определяется возможностями познавательной сферы, наличием образного мышления, наличием самосознания и начальными формами произвольного поведения (действие по инструкции, действие по образцу). Социальная ситуация развития характеризуется выраженным интересом ребенка к системе социальных отношений между людьми (мама-дочка, врач-пациент), ребенок хочет подражать взрослому, быть «как

взрослый». Противоречие между стремлением быть «как взрослый» и невозможностью непосредственного воплощения данного стремления приводит к формированию игровой деятельности, где ребенок в доступной для него форме отображает систему человеческих взаимоотношений, осваивает и применяет нормы и правила общения и взаимодействия человека в разных сферах жизни. Игра детей в три-четыре года отличается однообразием сюжетов, где центральным содержанием игровой деятельности является действие с игрушкой, игра протекает либо в индивидуальной форме, либо в паре, нарушение логики игры ребенком не опротестовывается.

В данный период начинают формироваться продуктивные виды деятельности, формируются первичные навыки рисования, лепки, конструирования. Графические образы пока бедны, у одних детей в изображениях отсутствуют детали, у других рисунки могут быть более детализированы. Дети начинают активно использовать цвет.

Большое значение для развития мелкой моторики имеет лепка. Дети способны под руководством взрослого вылепить простые предметы.

Конструктивная деятельность в младшем дошкольном возрасте ограничена возведением несложных построек по образцу и по замыслу.

Коммуникация и социализация. В общении со взрослыми, наряду с ситуативно-деловой формой общения, начинает интенсивно формироваться вне ситуативно-познавательная форма общения, формируются основы познавательного общения. Со сверстниками интенсивно формируется ситуативно-деловая форма общения, что определяется становлением игровой деятельности и необходимостью согласовывать действия с другим ребенком в ходе игрового взаимодействия. Положительно-индифферентное отношение к сверстнику, преобладающее в раннем возрасте, сменяется конкурентным типом отношения к сверстнику, где другой ребенок выступает в качестве средства самопознания.

Саморегуляция. В три года у ребенка преобладает ситуативное поведение, произвольное поведение, в основном, регулируется взрослым. При этом, ребенок может действовать по инструкции, состоящей из 2-3 указаний. Слово играет в большей степени побудительную функцию, по сравнению с функцией торможения. Эмоции выполняют регулирующую роль, накапливается эмоциональный опыт, позволяющий предвосхищать действия ребенка.

Личность и самооценка. У ребенка начинает формироваться периферия самосознания, дифференцированная самооценка. Ребенок, при осознании собственных умений, опирается на оценку взрослого, к четырем годам ребенок начинает сравнивать свои достижения с достижениями сверстников, что может повышать конфликтность между детьми. Данный возраст связан с дебютом личности.

<b>Средняя группа (пятый год жизни)</b>		
<b>Росто-весовые характеристики</b>	<b>Мальчики</b>	<b>Девочки</b>
Средний вес	17 – 19,7 кг	16 – 18,4 кг
Средняя длина тела	102 – 110 см	100 – 109 см

Функциональное созревание. Данный возраст характеризуется интенсивным созреванием нейронного аппарата ассоциативной коры больших полушарий. Возрастное специализации корковых зон и межполушарных связей. Правое полушарие является ведущим.

Продолжается развитие скелета, мышц, изменяются пропорции тела. Слабо, но проявляются различия в строении тела мальчиков и девочек.

Психические функции. Ведущим психическим процессом в данном возрасте является память. В четыре-пять лет интенсивно формируется произвольная память, но эффективность произвольного запоминания выше, чем произвольного. Начинает формироваться опосредованная память, но непосредственное запоминание преобладает. Возрастает объем памяти, дети запоминают до 7-8 названий предметов.

К концу пятого года жизни восприятие становится более развитым.

Интеллектуализация процессов восприятия – разложение предметов и образов на сенсорные эталоны. Восприятие опосредуется системой сенсорных эталонов и способами обследования. Наряду с действиями идентификации и приравнивания к образцу, интенсивно формируются перцептивные действия наглядного моделирования (в основном, через продуктивные виды деятельности). Дети способны упорядочить группы предметов по сенсорному признаку — величине, цвету; выделить такие параметры, как высота, длина и ширина. Совершенствуется ориентация в пространстве. Основной характеристикой мышления детей четырех-пяти лет является эгоцентризм. Наряду с интенсивным развитием образного мышления и расширением кругозора, начинает формироваться наглядно-схематическое мышление. Интенсивно формируется воображение. Формируются такие его особенности, как беглость, гибкость. С четырех лет внимание становится произвольным, увеличивается устойчивость произвольного внимания. На пятом году жизни улучшается произношение звуков и дикция, расширяется словарь, связная и диалогическая речь. Речь становится предметом активности детей. Для детей данного возраста характерно словотворчество. Интерес вызывают ритмическая структура речи, рифмы. Развивается грамматическая сторона речи. В период четырех-пяти лет формируются основы познавательной активности и любознательности.

Детские виды деятельности. На пятом году жизни ребенок осваивает сложную систему норм и правил, принятых в социуме. Формируется развернутая сюжетно-ролевая игра, где центральным содержанием выступает моделирование системы человеческих отношений в ходе выполнения игровой роли. В данном возрасте в игре дети различают игровые и реальные отношения, характерна ролевая речь. Конфликты чаще возникают в ходе распределения ролей, роли могут меняться в ходе игры. Игра носит процессуальный, творческий характер. Детям доступны игры с правилами, дидактические игры. Развивается изобразительная деятельность. Совершенствуется техническая сторона изобразительной деятельности, замысел смещается с конца на начало рисования. Дети могут рисовать основные геометрические фигуры, вырезать ножницами, наклеивать изображения на бумагу и т. д.

Усложняется конструирование. Формируются навыки конструирования по образцу, доступно конструирование по схеме, по условию и по замыслу, а также планирование последовательности действий.

Продуктивные виды деятельности способствуют развитию мелкой моторики рук.

Коммуникация и социализация. В общении со взрослыми интенсивно формируются вне ситуативные формы общения, в частности – вне ситуативно-познавательная форма общения, возраст «почемучек» приходится именно на четыре-пять лет. У детей формируется потребность в уважении со стороны взрослого, для них оказывается чрезвычайно важной его похвала. Это приводит к их повышенной обидчивости на замечания. Повышенная обидчивость представляет собой возрастной феномен. Со сверстниками продолжает формироваться ситуативно-деловая форма общения, что определяется развитием развернутой сюжетно-ролевой игры и совместными видами деятельности со сверстниками. При этом, характер межличностных отношений отличается ярко выраженный интерес по отношению к сверстнику, высокую значимость сверстника, ребенок болезненно реагирует на похвалу другого ребенка со стороны взрослых, конфликтность со сверстниками также характерна для данного возраста. В группе формируется стабильная структура взаимоотношений между детьми, определяющая социометрический статус каждого ребенка.

Саморегуляция. В период от четырех до пяти лет существенно возрастает роль регулятивных механизмов поведения. Потребность в самовыражении (стремление быть компетентным в доступных видах деятельности) определяет развитие произвольности. В игре ребенок может управлять собственным поведением, опираясь на систему правил, заложенных в данной роли. Ребенку доступно осознание основных правил поведения в ходе общения и поведения в социуме. Речь начинает выполнять роль планирования и регуляции поведения. Интенсивно формируются социальные эмоции (чувство стыда,



смущение, гордость, зависть, переживание успеха-неуспеха и др.).

Личность и самооценка. У ребенка интенсивно формируется периферия самосознания, продолжает формироваться дифференцированная самооценка. Оценка взрослого, оценка взрослым других детей, а также механизм сравнения своих результатов деятельности с результатами других детей оказывают существенное влияние на характер самооценки и самосознания. Появляется краткосрочная временная перспектива (вчера-сегодня-завтра, было-будет).

<b>Старшая группа (шестой год жизни)</b>		
<b>Росто-весовые характеристики</b>	<b>Мальчики</b>	<b>Девочки</b>
Средний вес	19,7 – 21,9 кг	18,4 – 21,3 кг
Средняя длина тела	110 – 115,9 см	109 – 115,7 см

Функциональное созревание. Развитие центральной нервной и опорно-двигательной систем, зрительно-моторной координации позволяет ребенку значительно расширить доступный набор двигательных стереотипов.

Психические функции. В период от пяти до шести лет детям доступно опосредованное запоминание. Эффективность запоминания с помощью внешних средств (картинок, пиктограмм) может возрастать в 2 раза. В старшем дошкольном возрасте продолжает развиваться образное мышление. Дети способны не только решить задачу в наглядном плане, но и совершить преобразования объекта, указать, в какой последовательности объекты вступят во взаимодействие и т.д. Эгоцентризм детского мышления сохраняется. Основой развития мыслительных способностей в данном возрасте является наглядно-схематическое мышление, начинают развиваться основы логического мышления. Формируются обобщения, что является основой словесно-логического мышления. Интенсивно формируется творческое воображение. Наряду с образной креативностью, интенсивно развивается и вербальная креативность по параметрам беглости, гибкости, оригинальности и разработанности. Увеличивается устойчивость, распределение, переключаемость внимания. Развитие речи идет в направлении развития словаря, грамматической стороны речи, связной речи, ребенку доступен фонематический анализ слова, что является основой для освоения навыков чтения. Проявляется любознательность ребенка, расширяется круг познавательных интересов. Складывается первичная картина мира.

Детские виды деятельности. У детей шестого года жизни отмечается существенное расширение регулятивных способностей поведения, за счет усложнения системы взаимоотношений со взрослыми и со сверстниками. Творческая сюжетно-ролевая игра имеет сложную структуру. В игре могут принимать участие несколько детей (до 5-6 человек). Дети шестого года жизни могут планировать и распределять роли до начала игры и строят свое поведение, придерживаясь роли. Игровое взаимодействие сопровождается речью, соответствующей взятой роли по содержанию и интонационно. Нарушение логики игры не принимается и обосновывается. При распределении ролей могут возникать конфликты, связанные с субординацией ролевого поведения, а также нарушением правил. Сюжеты игр становятся более разнообразными, содержание игр определяется логикой игры и системой правил.

Интенсивно развиваются продуктивные виды деятельности, которые способствуют развитию творческого воображения и самовыражения ребенка.

Детям доступны рисование, конструирование, лепка, аппликация по образцу, условию и по замыслу самого ребенка. Необходимо отметить, что сюжетно-ролевая игра и продуктивные виды деятельности в пять-шесть лет приобретают целостные формы поведения, где требуется целеполагание, планирование деятельности, осуществление действий, контроль и оценка. Продуктивные виды деятельности могут осуществляться в ходе совместной деятельности.

Коммуникация и социализация. В общении со взрослыми интенсивно формируются вне ситуативно-познавательная и вне ситуативно-личностная форма общения. У детей

формируется потребность в самоутверждении через возможность соответствовать нормам, правилам, ожиданиям, транслируемым со стороны взрослых. Со сверстниками начинает формироваться вне ситуативно-деловая форма общения, что определяется возрастающим интересом к личности сверстника, появляются избирательные отношения, чувство привязанности к определенным детям, дружба. Характер межличностных отношений отличает выраженный интерес по отношению к сверстнику, высокую значимость сверстника, возрастанием просоциальных форм поведения. Детские группы характеризуются стабильной структурой взаимоотношений между детьми.

**Саморегуляция.** В период от пяти до шести лет начинают формироваться устойчивые представления о том, «что такое хорошо» и «что такое плохо», которые становятся внутренними регуляторами поведения ребенка. Формируется произвольность поведения, социально значимые мотивы начинают управлять личными мотивами.

**Личность и самооценка.** Складывается первая иерархия мотивов. Формируется дифференцированность самооценки. Преобладает высокая, неадекватная самооценка. Ребенок стремится к сохранению позитивной самооценки.

<b>Подготовительная к школе группа (седьмой год жизни)</b>		
<b>Росто-весовые характеристики</b>	<b>Мальчики</b>	<b>Девочки</b>
Средний вес	24,9 кг	24,7 кг
Средняя длина тела	123,9 см	123,6 см

В период от пяти до семи лет наблюдается выраженное увеличение скорости роста тела ребенка в длину («полуростовой скачок роста»), причем конечности в это время растут быстрее, чем туловище. Изменяются кости, формирующие облик лица.

**Функциональное созревание.** Уровень развития костной и мышечной систем, наработка двигательных стереотипов отвечают требованиям длительных подвижных игр. Скелетные мышцы детей этого возраста хорошо приспособлены к длительным, но не слишком высоким по точности и мощности нагрузкам.

Качественные изменения в развитии телесной сферы ребенка (полуростовой скачок) отражает существенные изменения в центральной нервной системе. К шести-семи годам продолжительность необходимого сна составляет 9-11 часов, при этом длительность цикла сна возрастает до 60-70 минут, по сравнению с 45-50 минутами у детей годовалого возраста, приближаясь к 90 минутам, характерным для сна детей старшего возраста и взрослых.

Важнейшим признаком морфофункциональной зрелости становится формирование тонкой биомеханики работы кисти ребенка. К этому возрасту начинает формироваться способность к сложным пространственным программам движения, в том числе к такой важнейшей функции как письмо – отдельные элементы письма объединяются в буквы и слова.

К пяти-шести годам в значительной степени развивается глазомер. Дети называют более мелкие детали, присутствующие в изображении предметов, могут дать оценку предметов в отношении их красоты, комбинации тех или иных черт.

Процессы возбуждения и торможения становятся лучше сбалансированными. К этому возрасту значительно развиваются такие свойства нервной системы, как сила, подвижность, уравновешенность. В то же время все эти свойства нервных процессов характеризуются неустойчивостью, высокой истощаемостью нервных центров.

**Психические функции.** К шести-семи годам особую значимость приобретает процесс формирования «взрослых» механизмов восприятия. Формируется способность дифференцировать слабо различающиеся по физическим характеристикам и редко появляющиеся сенсорные стимулы. Качественные перестройки нейрофизиологических механизмов организации системы восприятия позволяют рассматривать этот период как чувствительный для становления когнитивных функций, в первую очередь произвольного внимания и памяти. Время сосредоточенного внимания, работы без отвлечений по инструкции достигает 10-15 минут.

Детям становятся доступны формы опосредованной памяти, где средствами могут

выступать не только внешние объекты (картинки, пиктограммы), но и некоторые мыслительные операции (классификация). Существенно повышается роль словесного мышления, как основы умственной деятельности ребенка, все более обособляющегося от мышления предметного, наглядно-образного. Формируются основы словесно-логического мышления, логические операции классификации, сериации, сравнения. Продолжают развиваться навыки обобщения и рассуждения, но они еще ограничиваются наглядными признаками ситуации. Увеличивается длительность произвольного внимания (до 30 минут). Развитие речи характеризуется правильным произношением всех звуков родного языка, правильным построением предложений, способностью составлять рассказ по сюжетным и последовательным картинкам. В результате правильно организованной образовательной работы у детей развивается диалогическая и некоторые виды монологической речи, формируются предпосылки к обучению чтению. Активный словарный запас достигает 3,5 - 7 тысяч слов.

Детские виды деятельности. Процессуальная сюжетно-ролевая игра сменяется результативной игрой (игры с правилами, настольные игры). Игровое пространство усложняется. Система взаимоотношений в игре усложняется, дети способны отслеживать поведение партнеров по всему игровому пространству и менять свое поведение в зависимости от места в нем.

Продуктивные виды деятельности выступают как самостоятельные формы целенаправленного поведения. Рисунки приобретают более детализированный характер, обогащается их цветовая гамма. Дети подготовительной к школе группы в значительной степени осваивают конструирование из различного строительного материала. Они свободно владеют обобщенными способами анализа как изображений, так и построек; не только анализируют основные конструктивные особенности различных деталей, но и определяют их форму на основе сходства со знакомыми им объемными предметами. Способны выполнять различные по степени сложности постройки, как по собственному замыслу, так и по условиям.

Коммуникация и социализация. В общении со взрослыми интенсивно проявляется вне ситуативно-личностная форма общения. В общении со сверстниками преобладает вне ситуативно-деловая форма общения. Характер межличностных отношений отличается выраженный интерес по отношению к сверстнику, высокую значимость сверстника, возрастание просоциальных форм поведения, феномен детской дружбы, активно проявляется эмпатия, сочувствие, содействие, сопереживание. Детские группы характеризуются стабильной структурой взаимоотношений между детьми.

Саморегуляция. Формируется соподчинение мотивов. Социально значимые мотивы регулируют личные мотивы, «надо» начинает управлять «хочу». Выражено стремление ребенка заниматься социально значимой деятельностью. Происходит «потеря непосредственности» (по Л.С. Выготскому), поведение ребенка опосредуется системой внутренних норм, правил и представлений. Формируется система реально действующих мотивов, связанных с формированием социальных эмоций, актуализируется способность к «эмоциональной коррекции» поведения. Постепенно формируются предпосылки к произвольной регуляции поведения по внешним инструкциям. От преобладающей роли эмоциональных механизмов регуляции постепенно намечается переход к рациональным, волевым формам.

Личность и самооценка. Складывается иерархия мотивов. Формируется дифференцированность самооценки и уровень притязаний. Преобладает высокая, неадекватная самооценка. Ребенок стремится к сохранению позитивной самооценки. Формируются внутренняя позиция школьника; гендерная и полоролевая идентичность, основы гражданской идентичности (представление о принадлежности к своей семье, национальная, религиозная принадлежность, соотнесение с названием своего места жительства, со своей культурой и страной); первичная картина мира, которая включает представление о себе, о других людях и мире в целом, чувство справедливости.

## **1.6. Планируемые результаты реализации Программы**

В соответствии с ФГОС ДО специфика дошкольного детства и системные особенности ДО делают неправомерными требования от ребенка дошкольного возраста конкретных образовательных достижений. Поэтому результаты освоения Программы представлены в виде целевых ориентиров ДО и представляют собой возрастные характеристики возможных достижений ребенка к завершению ДО.

Реализация образовательных целей и задач Программы направлены на достижение целевых ориентиров ДО, которые описаны, как основные характеристики развития ребенка.

Основные характеристики развития ребенка представлены в виде перечисления возможных достижений воспитанников на разных возрастных этапах дошкольного детства.

В соответствии с периодизацией психического развития ребенка согласно культурно-исторической психологии, дошкольное детство подразделяется на три возраста: младенческий (первое и второе полугодия жизни), ранний (от 1 года до 3 лет) и дошкольный возраст (от 3 до 7 лет).

Обозначенные в Программе возрастные ориентиры «к одному году», «к трем, четырем, пяти, шести годам» имеют условный характер, что предполагает широкий возрастной диапазон для достижения ребенком планируемых результатов. Это связано с неустойчивостью, гетерохронностью и индивидуальным темпом психического развития детей в дошкольном детстве, особенно при прохождении критических периодов. По этой причине ребенок может продемонстрировать обозначенные в планируемых результатах возрастные характеристики развития раньше или позже заданных возрастных ориентиров.

Степень выраженности возрастных характеристик возможных достижений может различаться у детей одного возраста по причине высокой индивидуализации их психического развития и разных стартовых условий освоения образовательной программы. Обозначенные различия не должны быть констатированы как трудности ребенка в освоении основной образовательной программы Организации и не подразумевают его включения в соответствующую целевую группу.

### **Планируемые результаты в раннем возрасте**

#### К трем годам:

- у ребенка развита крупная моторика, он активно использует освоенные ранее движения, начинает осваивать бег, прыжки, повторяет за взрослым простые имитационные упражнения, понимает указания взрослого, выполняет движения по зрительному и звуковому ориентирам;
- ребёнок демонстрирует элементарные культурно-гигиенические навыки, владеет простейшими навыками самообслуживания (одевание, раздевание, самостоятельно ест и тому подобное);
- ребёнок стремится к общению со взрослыми, реагирует на их настроение; ребёнок проявляет интерес к сверстникам; наблюдает за их действиями и подражает им; играет рядом;
- ребёнок понимает и выполняет простые поручения взрослого; ребёнок стремится проявлять самостоятельность в бытовом и игровом поведении;
- ребёнок способен направлять свои действия на достижение простой, самостоятельно поставленной цели; знает, с помощью каких средств и в какой последовательности продвигаться к цели;
- ребёнок владеет активной речью, использует в общении разные части речи, простые предложения из 4-х слов и более, включенные в общение; может обращаться с вопросами и просьбами;
- ребёнок проявляет интерес к стихам, сказкам, повторяет отдельные слова и фразы за взрослым;
- ребёнок рассматривает картинки, показывает и называет предметы, изображенные на них;

- ребёнок различает и называет основные цвета, формы предметов, ориентируется в основных пространственных и временных отношениях; ребёнок осуществляет поисковые и обследовательские действия; ребёнок знает основные особенности внешнего облика человека, его деятельности; свое имя, имена близких; демонстрирует первоначальные представления о населенном пункте, в котором живет (город, село и так далее);
- ребёнок имеет представления об объектах живой и неживой природы ближайшего окружения и их особенностях, проявляет положительное отношение и интерес к взаимодействию с природой, наблюдает за явлениями природы, старается не причинять вред живым объектам;
- ребёнок с удовольствием слушает музыку, подпевает, выполняет простые танцевальные движения;
- ребёнок эмоционально откликается на красоту природы и произведения искусства;
- ребёнок осваивает основы изобразительной деятельности (лепка, рисование) и конструирования: может выполнять уже довольно сложные постройки (гараж, дорогу к нему, забор) и играть с ними; рисует дорожки, дождик, шарики; лепит палочки, колечки, лепешки;
- ребёнок активно действует с окружающими его предметами, знает названия, свойства и назначение многих предметов, находящихся в его повседневном обиходе;
- ребёнок в играх отображает действия окружающих («готовит обед», «ухаживает за больным» и другое), воспроизводит не только их последовательность и взаимосвязь, но и социальные отношения (ласково обращается с куклой, делает ей замечания), заранее определяет цель («Я буду лечить куклу»).

### **Планируемые результаты в дошкольном возрасте**

#### К четырем годам:

- ребенок демонстрирует положительное отношение к разнообразным физическим упражнениям, проявляет избирательный интерес к отдельным двигательным действиям (бросание и ловля, ходьба, бег, прыжки) и подвижным играм;
- ребёнок проявляет элементы самостоятельности в двигательной деятельности, с интересом включается в подвижные игры, стремится к выполнению правил и основных ролей в игре, выполняет простейшие правила построения и перестроения, выполняет ритмические упражнения под музыку;
- ребёнок демонстрирует координацию движений при выполнении упражнений, сохраняет равновесие при ходьбе, беге, прыжках, способен реагировать на сигналы, переключаться с одного движения на другое, выполнять движения в общем для всех темпе;
- ребёнок владеет культурно-гигиеническими навыками: умывание, одевание и тому подобное, соблюдает требования гигиены, имеет первичные представления о факторах, положительно влияющих на здоровье;
- ребёнок проявляет доверие к миру, положительно оценивает себя, говорит о себе в первом лице;
- ребёнок откликается эмоционально на ярко выраженное состояние близких и сверстников по показу и побуждению взрослых; дружелюбно настроен в отношении других детей;
- ребёнок владеет элементарными нормами и правилами поведения, связанными с определенными разрешениями и запретами («можно», «нельзя»), демонстрирует стремление к положительным поступкам;
- ребёнок демонстрирует интерес к сверстникам в повседневном общении и бытовой деятельности, владеет элементарными средствами общения в процессе взаимодействия со сверстниками;

- ребёнок проявляет интерес к правилам безопасного поведения; осваивает безопасные способы обращения со знакомыми предметами ближайшего окружения;
- ребёнок охотно включается в совместную деятельность со взрослым, подражает его действиям, отвечает на вопросы взрослого и комментирует его действия в процессе совместной деятельности;
- ребёнок произносит правильно в словах все гласные и согласные звуки, кроме шипящих и сонорных, согласовывает слова в предложении в роде, числе и падеже, повторяет за педагогическим работником (далее - педагог) рассказы из 3-4 предложений, пересказывает знакомые литературные произведения, использует речевые формы вежливого общения;
- ребёнок понимает содержание литературных произведений и участвует в их драматизации, рассматривает иллюстрации в книгах, запоминает небольшие потешки, стихотворения, эмоционально откликается на них;
- ребёнок демонстрирует умения вступать в речевое общение со знакомыми взрослыми: понимает обращенную к нему речь, отвечает на вопросы, используя простые распространенные предложения; проявляет речевую активность в общении со сверстником;
- ребёнок совместно со взрослым пересказывает знакомые сказки, короткие стихи;
- ребёнок демонстрирует познавательную активность в деятельности, проявляет эмоции удивления в процессе познания, отражает в общении и совместной деятельности со взрослыми и сверстниками полученные представления о предметах и объектах ближайшего окружения, задает вопросы констатирующего и проблемного характера;
- ребёнок проявляет потребность в познавательном общении со взрослыми; демонстрирует стремление к наблюдению, сравнению, обследованию свойств и качеств предметов, к простейшему экспериментированию с предметами и материалами: проявляет элементарные представления о величине, форме и количестве предметов и умения сравнивать предметы по этим характеристикам; ребёнок проявляет интерес к миру, к себе и окружающим людям;
- ребёнок знает об объектах ближайшего окружения: о родном населенном пункте, его названии, достопримечательностях и традициях;
- ребёнок имеет представление о разнообразных объектах живой и неживой природы ближайшего окружения, выделяет их отличительные особенности и свойства, различает времена года и характерные для них явления природы, имеет представление о сезонных изменениях в жизни животных, растений и человека, интересуется природой, положительно относится ко всем живым существам, знает о правилах поведения в природе, заботится о животных и растениях, не причиняет им вред;
- ребёнок способен создавать простые образы в рисовании и аппликации, строить простую композицию с использованием нескольких цветов, создавать несложные формы из глины и теста, видоизменять их и украшать; использовать простые строительные детали для создания постройки с последующим её анализом;
- ребёнок с интересом вслушивается в музыку, запоминает и узнает знакомые произведения, проявляет эмоциональную отзывчивость, различает музыкальные ритмы, передает их в движении;
- ребёнок активно взаимодействует со сверстниками в игре, принимает на себя роль и действует от имени героя, строит ролевые высказывания, использует предметы-заместители, разворачивает несложный игровой сюжет из нескольких эпизодов;
- ребёнок в дидактических играх действует в рамках правил, в театрализованных играх разыгрывает отрывки из знакомых сказок, рассказов, передает интонацию и мимические движения.

#### К пяти годам:

- ребёнок проявляет интерес к разнообразным физическим упражнениям, действиям с физкультурными пособиями, настойчивость для достижения результата, испытывает потребность в двигательной активности;
- ребёнок демонстрирует координацию, быстроту, силу, выносливость, гибкость, ловкость, развитие крупной и мелкой моторики, активно и с интересом выполняет основные движения, общеразвивающие упражнения и элементы спортивных упражнений, с желанием играет в подвижные игры, ориентируется в пространстве, переносит освоенные движения в самостоятельную деятельность;
- ребёнок стремится узнать о правилах здорового образа жизни, готов элементарно охарактеризовать свое самочувствие, привлечь внимание взрослого в случае недомогания;
- ребёнок стремится к самостоятельному осуществлению процессов личной гигиены, их правильной организации;
- ребёнок выполняет самостоятельно правила общения со взрослым, внимателен к его словам и мнению, стремится к познавательному, интеллектуальному общению со взрослыми: задает много вопросов поискового характера, стремится к одобряемым формам поведения, замечает ярко выраженное эмоциональное состояние окружающих людей, по примеру педагога проявляет сочувствие;
- ребёнок без напоминания взрослого здоровается и прощается, говорит «спасибо» и «пожалуйста»;
- ребёнок демонстрирует стремление к общению со сверстниками, по предложению педагога может договориться с детьми, стремится к самовыражению в деятельности, к признанию и уважению сверстников;
- ребёнок познает правила безопасного поведения и стремится их выполнять в повседневной жизни;
- ребёнок самостоятелен в самообслуживании;
- ребёнок проявляет познавательный интерес к труду взрослых, профессиям, технике; отражает эти представления в играх;
- ребёнок стремится к выполнению трудовых обязанностей, охотно включается в совместный труд со взрослыми или сверстниками;
- ребёнок инициативен в разговоре, использует разные типы реплик и простые формы объяснительной речи, речевые контакты становятся более длительными и активными;
- ребёнок большинство звуков произносит правильно, пользуется средствами эмоциональной и речевой выразительности;
- ребёнок самостоятельно пересказывает знакомые сказки, с небольшой помощью взрослого составляет описательные рассказы и загадки;
- ребёнок проявляет словотворчество, интерес к языку, с интересом слушает литературные тексты, воспроизводит текст;
- ребёнок способен рассказать о предмете, его назначении и особенностях, о том, как он был создан;
- ребёнок проявляет стремление к общению со сверстниками в процессе познавательной деятельности, осуществляет обмен информацией; охотно сотрудничает со взрослыми не только в совместной деятельности, но и в свободной самостоятельной; отличается высокой активностью и любознательностью;
- ребёнок активно познает и называет свойства и качества предметов, особенности объектов природы, обследовательские действия; объединяет предметы и объекты в видовые категории с указанием характерных признаков;
- ребёнок задает много вопросов поискового характера, включается в деятельность экспериментирования, использует исследовательские действия, предпринимает попытки сделать логические выводы;

- ребёнок с удовольствием рассказывает о себе, своих желаниях, достижениях, семье, семейном быте, традициях; активно участвует в мероприятиях и праздниках, готовящихся в группе, в ДОО, имеет представления о малой родине, названии населенного пункта, улицы, некоторых памятных местах;
- ребёнок имеет представление о разнообразных представителях живой природы родного края, их особенностях, свойствах объектов неживой природы, сезонных изменениях в жизни природы, явлениях природы, интересуется природой, экспериментирует, положительно относится ко всем живым существам, знает правила поведения в природе, стремится самостоятельно ухаживать за растениями и животными, беречь их;
- ребёнок владеет количественным и порядковым счетом в пределах пяти, умением непосредственно сравнивать предметы по форме и величине, различает части суток, знает их последовательность, понимает временную последовательность «вчера, сегодня, завтра», ориентируется от себя в движении; использует математические представления для познания окружающей действительности;
- ребёнок проявляет интерес к различным видам искусства, эмоционально откликается на отраженные в произведениях искусства действия, поступки, события;
- ребёнок проявляет себя в разных видах музыкальной, изобразительной, театрализованной деятельности, используя выразительные и изобразительные средства;
- ребёнок использует накопленный художественно-творческий опыт в самостоятельной деятельности, с желанием участвует в культурно-досуговой деятельности (праздниках, развлечениях и других видах культурно-досуговой деятельности);
- ребёнок создает изображения и постройки в соответствии с темой, используя разнообразные материалы, владеет техническими и изобразительными умениями;
- ребёнок называет роль до начала игры, обозначает новую роль по ходу игры, активно использует предметы-заместители, предлагает игровой замысел и проявляет инициативу в развитии сюжета, активно включается в ролевой диалог, проявляет творчество в создании игровой обстановки;
- ребёнок принимает игровую задачу в играх с правилами, проявляет интерес к результату, выигрышу; ведет негромкий диалог с игрушками, комментирует их «действия» в режиссерских играх.

#### К шести годам:

- ребенок демонстрирует ярко выраженную потребность в двигательной активности, проявляет интерес к новым и знакомым физическим упражнениям, пешим прогулкам, показывает избирательность и инициативу при выполнении упражнений, имеет представления о некоторых видах спорта, туризме, как форме активного отдыха;
- ребёнок проявляет осознанность во время занятий физической культурой, демонстрирует выносливость, быстроту, силу, гибкость, ловкость, координацию, выполняет упражнения в заданном ритме и темпе, способен проявить творчество при составлении несложных комбинаций из знакомых упражнений;
- ребёнок проявляет доступный возрасту самоконтроль, способен привлечь внимание других детей и организовать знакомую подвижную игру;
- ребёнок проявляет духовно-нравственные качества и основы патриотизма в процессе ознакомления с видами спорта и достижениями российских спортсменов;
- ребёнок владеет основными способами укрепления здоровья (закаливание, утренняя гимнастика, соблюдение личной гигиены, безопасное поведение и другие); мотивирован на сбережение и укрепление собственного здоровья и здоровья



- окружающих;
- ребёнок настроен положительно по отношению к окружающим, охотно вступает в общение со взрослыми и сверстниками, проявляет сдержанность по отношению к незнакомым людям, при общении со взрослыми и сверстниками ориентируется на общепринятые нормы и правила культуры поведения, проявляет в поведении уважение и привязанность к родителям (законным представителям), демонстрирует уважение к педагогам, интересуется жизнью семьи и ДОО;
  - ребёнок способен различать разные эмоциональные состояния взрослых и сверстников, учитывает их в своем поведении, откликается на просьбу помочь, в оценке поступков опирается на нравственные представления;
  - ребёнок проявляет активность в стремлении к познанию разных видов труда и профессий, бережно относится к предметному миру как результату труда взрослых, стремится участвовать в труде взрослых, самостоятелен, инициативен в самообслуживании, участвует со сверстниками в разных видах повседневного и ручного труда;
  - ребёнок владеет представлениями о безопасном поведении, соблюдает правила безопасного поведения в разных видах деятельности, демонстрирует умения правильно и безопасно пользоваться под присмотром взрослого бытовыми предметами и приборами, безопасного общения с незнакомыми животными, владеет основными правилами безопасного поведения на улице;
  - ребёнок регулирует свою активность в деятельности, умеет соблюдать очередность и учитывать права других людей, проявляет инициативу в общении и деятельности, задает вопросы различной направленности, слушает и понимает взрослого, действует по правилу или образцу в разных видах деятельности, способен к произвольным действиям;
  - ребёнок проявляет инициативу и самостоятельность в процессе придумывания загадок, сказок, рассказов, владеет первичными приемами аргументации и доказательства, демонстрирует богатый словарный запас, безошибочно пользуется обобщающими словами и понятиями, самостоятельно пересказывает рассказы и сказки, проявляет избирательное отношение к произведениям определенной тематики и жанра;
  - ребёнок испытывает познавательный интерес к событиям, находящимся за рамками личного опыта, фантазирует, предлагает пути решения проблем, имеет представления о социальном, предметном и природном мире; ребёнок устанавливает закономерности причинно-следственного характера, приводит логические высказывания; проявляет любознательность;
  - ребёнок использует математические знания, способы и средства для познания окружающего мира; способен к произвольным умственным действиям; логическим операциям анализа, сравнения, обобщения, систематизации, классификации и другим, оперируя предметами разными по величине, форме, количеству; владеет счетом, ориентировкой в пространстве и времени;
  - ребёнок знает о цифровых средствах познания окружающей действительности, использует некоторые из них, придерживаясь правил безопасного обращения с ними;
  - ребёнок проявляет познавательный интерес к населенному пункту, в котором живет, знает некоторые сведения о его достопримечательностях, событиях городской и сельской жизни; знает название своей страны, её государственные символы;
  - ребёнок имеет представление о живой природе разных регионов России, может классифицировать объекты по разным признакам; имеет представление об особенностях и потребностях живого организма, изменениях в жизни природы в разные сезоны года, соблюдает правила поведения в природе, ухаживает за растениями и животными, бережно относится к ним;

- ребёнок проявляет интерес и (или) с желанием занимается музыкальной, изобразительной, театрализованной деятельностью; различает виды, жанры, формы в музыке, изобразительном и театральном искусстве; проявляет музыкальные и художественно-творческие способности ребёнок принимает активное участие в праздничных программах и их подготовке; взаимодействует со всеми участниками культурно-досуговых мероприятий;
- ребёнок самостоятельно определяет замысел рисунка, аппликации, лепки, постройки, создает образы и композиционные изображения, интегрируя освоенные техники и средства выразительности, использует разнообразные материалы;
- ребёнок согласовывает свои интересы с интересами партнеров в игровой деятельности, умеет предложить и объяснить замысел игры, комбинировать сюжеты на основе разных событий, создавать игровые образы, управлять персонажами в роли серской игре;
- ребёнок проявляет интерес к игровому экспериментированию, развивающим и познавательным играм, в играх с готовым содержанием и правилами действует в точном соответствии с игровой задачей и правилами.

### **Планируемые результаты на этапе завершения освоения Программы к концу дошкольного возраста**

#### К семи годам:

- у ребенка сформированы основные физические и нравственно-волевые качества;
- ребенок владеет основными движениями и элементами спортивных игр;
- ребенок может контролировать свои движение и управлять ими;
- ребёнок соблюдает элементарные правила здорового образа жизни и личной гигиены;
- ребёнок результативно выполняет физические упражнения (общеразвивающие, основные движения, спортивные), участвует в туристских пеших прогулках, осваивает простейшие туристские навыки, ориентируется на местности;
- ребёнок проявляет элементы творчества в двигательной деятельности; ребёнок проявляет нравственно-волевые качества, самоконтроль и может осуществлять анализ своей двигательной деятельности;
- ребёнок проявляет духовно-нравственные качества и основы патриотизма в ходе занятий физической культурой и ознакомлением с достижениями российского спорта;
- ребёнок имеет начальные представления о правилах безопасного поведения в двигательной деятельности; о том, что такое здоровье, понимает, как поддержать, укрепить и сохранить его;
- ребёнок владеет навыками личной гигиены, может заботливо относиться к своему здоровью и здоровью окружающих, стремится оказать помощь и поддержку другим людям;
- ребёнок соблюдает элементарные социальные нормы и правила поведения в различных видах деятельности, взаимоотношениях со взрослыми и сверстниками;
- ребёнок владеет средствами общения и способами взаимодействия со взрослыми и сверстниками; способен понимать и учитывать интересы и чувства других; договариваться и дружить со сверстниками; старается разрешать возникающие конфликты конструктивными способами;
- ребёнок способен понимать свои переживания и причины их возникновения, регулировать свое поведение и осуществлять выбор социально одобряемых действий в конкретных ситуациях, обосновывать свои ценностные ориентации; ребёнок стремится сохранять позитивную самооценку;
- ребёнок проявляет положительное отношение к миру, разным видам труда, другим людям и самому себе;

- у ребёнка выражено стремление заниматься социально значимой деятельностью;
- ребёнок способен откликаться на эмоции близких людей, проявлять эмпатию (сочувствие, сопереживание, содействие);
- ребёнок способен к осуществлению социальной навигации как ориентации в социуме и соблюдению правил безопасности в реальном и цифровом взаимодействии;
- ребёнок способен решать адекватные возрасту интеллектуальные, творческие и личностные задачи; применять накопленный опыт для осуществления различных видов детской деятельности, принимать собственные решения и проявлять инициативу;
- ребёнок владеет речью как средством коммуникации, ведет диалог со взрослыми и сверстниками, использует формулы речевого этикета в соответствии с ситуацией общения, владеет коммуникативно-речевыми умениями;
- ребёнок знает и осмысленно воспринимает литературные произведения различных жанров, имеет предпочтения в жанрах литературы, проявляет интерес к книгам познавательного характера, определяет характеры персонажей, мотивы их поведения, оценивает поступки литературных героев;
- ребёнок обладает начальными знаниями о природном и социальном мире, в котором он живет: элементарными представлениями из области естествознания, математики, истории, искусства и спорта, информатики и инженерии и тому подобное; о себе, собственной принадлежности и принадлежности других людей к определенному полу; составе семьи, родственных отношениях и взаимосвязях, семейных традициях; об обществе, его национально-культурных ценностях; государстве и принадлежности к нему;
- ребёнок проявляет любознательность, активно задает вопросы взрослым и сверстникам; интересуется субъективно новым и неизвестным в окружающем мире; способен самостоятельно придумывать объяснения явлениям природы и поступкам людей; склонен наблюдать, экспериментировать; строить смысловую картину окружающей реальности, использует основные культурные способы деятельности;
- ребёнок имеет представление о жизни людей в России, имеет некоторые представления о важных исторических событиях Отечества; имеет представление о многообразии стран и народов мира;
- ребёнок способен применять в жизненных и игровых ситуациях знания о количестве, форме, величине предметов, пространстве и времени, умения считать, измерять, сравнивать, вычислять и тому подобное;
- ребёнок имеет разнообразные познавательные умения: определяет противоречия, формулирует задачу исследования, использует разные способы и средства проверки предположений: сравнение с эталонами, классификацию, систематизацию, некоторые цифровые средства и другое;
- ребёнок имеет представление о некоторых наиболее ярких представителях живой природы России и планеты, их отличительных признаках, среде обитания, потребностях живой природы, росте и развитии живых существ; свойствах неживой природы, сезонных изменениях в природе, наблюдает за погодой, живыми объектами, имеет сформированный познавательный интерес к природе, осознанно соблюдает правила поведения в природе, знает способы охраны природы, демонстрирует заботливое отношение к ней;
- ребёнок способен воспринимать и понимать произведения различных видов искусства, имеет предпочтения в области музыкальной, изобразительной, театрализованной деятельности;
- ребёнок выражает интерес к культурным традициям народа в процессе

- знакомства с различными видами и жанрами искусства; обладает начальными знаниями об искусстве;
- ребёнок владеет умениями, навыками и средствами художественной выразительности в различных видах деятельности и искусства; использует различные технические приемы в свободной художественной деятельности;
- ребёнок участвует в создании индивидуальных и коллективных творческих работ, тематических композиций к праздничным утренникам и развлечениям, художественных проектах;
- ребёнок самостоятельно выбирает технику и выразительные средства для наиболее точной передачи образа и своего замысла, способен создавать сложные объекты и композиции, преобразовывать и использовать с учётом игровой ситуации;
- ребёнок владеет разными формами и видами игры, различает условную и реальную ситуации, предлагает и объясняет замысел игры, комбинирует сюжеты на основе реальных, вымышленных событий, выполняет несколько ролей в одной игре, подбирает разные средства для создания игровых образов, согласовывает свои интересы с интересами партнеров по игре, управляет персонажами в режиссерской игре;
- ребёнок проявляет интерес к игровому экспериментированию с предметами, к развивающим и познавательным играм, в играх с готовым содержанием и правилами может объяснить содержание и правила игры другим детям, в совместной игре следит за точным выполнением правил всеми участниками;
- ребёнок способен планировать свои действия, направленные на достижение конкретной цели; демонстрирует сформированные предпосылки к учебной деятельности и элементы готовности к школьному обучению.

## 1.7. Педагогическая диагностика достижения планируемых результатов

Педагогическая диагностика достижений планируемых результатов направлена на изучение деятельностных умений ребёнка, его интересов, предпочтений, склонностей, личностных особенностей, способов взаимодействия со взрослыми и сверстниками. Она позволяет выявлять особенности и динамику развития ребёнка, составлять на основе полученных данных индивидуальные образовательные маршруты освоения образовательной программы, своевременно вносить изменения в планирование, содержание и организацию образовательной деятельности.

Педагогическая диагностика является основой для целенаправленной деятельности педагога, начальным и завершающим этапом проектирования образовательного процесса в дошкольной группе. Её функция заключается в обеспечении эффективной обратной связи, позволяющей осуществлять управление образовательным процессом.

Цели педагогической диагностики, а также особенности её проведения определяются требованиями ФГОС ДО. При реализации Программы проводится оценка индивидуального развития детей, которая осуществляется педагогами в рамках педагогической диагностики. Вопрос о её проведении для получения информации о динамике возрастного развития ребёнка и успешности освоения им Программы, формах организации и методах решается непосредственно ДОО.

Специфика педагогической диагностики достижения планируемых образовательных результатов обусловлена следующими требованиями ФГОС ДО:

- планируемые результаты освоения Программы заданы как целевые ориентиры дошкольного образования и представляют собой социально-нормативные возрастные характеристики возможных достижений ребёнка на разных этапах дошкольного детства;
- целевые ориентиры не подлежат непосредственной оценке, в том числе и в виде педагогической диагностики (мониторинга), и не являются основанием для их формального сравнения с реальными достижениями детей и основой объективной оценки соответствия, установленным требованиям образовательной деятельности и подготовки детей;
- освоение Программы не сопровождается проведением промежуточных аттестаций и итоговой аттестации обучающихся.

Педагогическая диагностика направлена на оценку индивидуального развития детей дошкольного возраста, на основе которой определяется эффективность педагогических действий и осуществляется их дальнейшее планирование. Результаты педагогической диагностики (мониторинга) используются исключительно для решения следующих образовательных задач:

- 1) индивидуализации образования (в том числе поддержки ребёнка, построения его образовательной траектории или профессиональной коррекции особенностей его развития);
- 2) оптимизации работы с группой детей.

Основная задача диагностики – получение информации об индивидуальных особенностях развития ребёнка. На основании этой информации разрабатываются рекомендации для воспитателей и родителей (законных представителей) по организации образовательной деятельности, планированию индивидуальной образовательной деятельности. Педагогическая диагностика проводится в начале и в конце учебного года.

Сравнение результатов стартовой и финальной диагностики позволяет выявить индивидуальную динамику развития ребёнка.

Педагогическая диагностика индивидуального развития детей проводится в произвольной форме на основе мало формализованных диагностических методов: наблюдения, свободных бесед с детьми, анализа продуктов детской деятельности (рисунков, работ по лепке, аппликации, построек, поделок и др.), специальных диагностических ситуаций. При необходимости используются специальные методики диагностики физического, коммуникативного, познавательного, речевого, художественно-

эстетического развития.

Ведущим методом педагогической диагностики является наблюдение. Осуществляя педагогическую диагностику, педагог наблюдает за поведением ребенка в естественных условиях, в разных видах деятельности, специфичных для детей раннего и дошкольного возраста. Ориентирами для наблюдения являются возрастные характеристики развития ребенка. Они выступают как обобщенные показатели возможных достижений детей на разных этапах дошкольного детства в соответствующих образовательных областях. Педагог может установить соответствие общих планируемых результатов с результатами достижений ребенка в каждой образовательной области.

В процессе наблюдения педагог обращает внимание на частоту проявления каждого показателя, самостоятельность и инициативность ребенка в деятельности. Частота проявления указывает на периодичность и степень устойчивости показателя. Самостоятельность выполнения действия позволяет определить зону актуального и ближайшего развития ребенка. Инициативность свидетельствует о проявлении субъектности ребенка в деятельности и взаимодействии.

Результаты наблюдения фиксируются, способ и форму их регистрации педагог выбирает самостоятельно. Оптимальной формой фиксации результатов наблюдения является карта развития ребенка. Педагог может составить ее самостоятельно, отразив показатели возрастного развития ребенка, критерии их оценки. Фиксация данных наблюдения позволяют педагогу отследить, выявить и проанализировать динамику в развитии ребенка на определенном возрастном этапе, а также скорректировать образовательную деятельность с учетом индивидуальных особенностей развития ребенка и его потребностей.

Результаты наблюдения могут быть дополнены беседами с детьми в свободной форме, которые позволяют выявить причины поступков, наличие интереса к определенному виду деятельности, уточнить знания о предметах и явлениях окружающей действительности и др.

Анализ продуктов детской деятельности может осуществляться на основе изучения материалов портфолио ребенка (рисунков, работ по аппликации, фотографий работ по лепке, построек, поделок и др.). Полученные в процессе анализа качественные характеристики существенно дополняют результаты наблюдения за продуктивной деятельностью детей (изобразительной, конструктивной, музыкальной и др.).

Педагогическая диагностика завершается анализом полученных данных, на основе которых педагог выстраивает взаимодействие с детьми, организует предметно-развивающую среду, мотивирующую активную творческую деятельность воспитанников, составляет индивидуальные образовательные маршруты освоения образовательной Программы, осознанно и целенаправленно проектирует образовательный процесс.

При необходимости используется психологическая диагностика развития детей (выявление и изучение индивидуально-психологических особенностей детей, причин возникновения трудностей в освоении образовательной программы), которую проводят квалифицированные специалисты (педагоги-психологи, психологи).

Участие ребенка в психологической диагностике допускается только с согласия его родителей (законных представителей). Результаты психологической диагностики могут использоваться для решения задач психологического сопровождения и оказания адресной психологической помощи.

Педагогическая диагностика в группах раннего и дошкольного возраста проводится с периодичностью 2 раз в год (сентябрь, май).

Для проведения индивидуальной педагогической диагностики на разных этапах освоения программы используются следующие диагностические пособия:

Н.В. Верещагина	Предлагаемое пособие разработано с целью оптимизации образовательного процесса в любом учреждении, работающим с группой детей 1,6—7 лет, вне зависимости от приоритетов разработанной программы обучения и воспитания и контингента детей. Это достигается путем использования общепринятых критериев развития детей данного возраста. Система мониторинга содержит 5 образовательных областей, соответствующих Федеральному государственному образовательному стандарту дошкольного образования, приказ Министерства образования и науки № 1155 от 17 октября 2013 года
М.И. Кузнецова, Е.Э. Кочурова под редакцией Л.Е. Журовой	«Педагогическая диагностика готовности детей к обучению в школе»
Под редакцией Л.Г. Петерсон, И.А. Лыкова.	«Педагогическая диагностика. Методическое пособие для воспитателей, методистов, руководящих работников образовательной организации» используется для проведения индивидуальной педагогической диагностики на разных этапах освоения программы

### **1.8. Часть, формируемая участниками образовательных отношений по выбранному направлению**

Вариативная часть Программы предполагает углубленную работу в направлении экологического воспитания обучающихся, формированию у них осознанно-правильного отношения к природным явлениям и объектам, которые окружают его и с которыми он знакомится в дошкольном детстве. Осознанно-правильное отношение детей к природе строится на чувственном ее восприятии, эмоциональном отношении к ней и знании особенностей жизни, роста и развития отдельных живых существ, некоторых биоценозов, знании приспособительных зависимостей существования живых организмов от факторов внешней среды, взаимосвязей внутри природных сообществ. Такие знания в процессе общения ребенка с природой обеспечивают ему понимание конкретных ситуаций в поведении животных, состоянии растений, правильную их оценку и адекватное реагирование обучающихся и предусматривает включение обучающихся в процесс ознакомления с региональными флоры и фауны особенностями г. Вышний Волочек и Тверского края, учитывает природно-географическое и культурно-историческое своеобразие региона. Выбор данного направления для части, формируемой участниками образовательных отношений, соответствует потребностям и интересам детей, а также возможностям педагогического коллектива и социальному запросу родителей (законных представителей). Работа по реализации вариативной части Программы строится на основе программы Николаевой С.Н. «Юный эколог. Программа экологического воспитания в детском саду» ([Юный эколог. Программа экологического воспитания в детском саду \(mbdouds1-vvol.ru\)](http://mbdouds1-vvol.ru))



## II. СОДЕРЖАТЕЛЬНЫЙ РАЗДЕЛ

### 2.1. Задачи и содержание образования (обучения и воспитания) по образовательным областям

В соответствии с ФОП ДО Программа ДОО определяет содержательные линии образовательной деятельности, реализуемые ДОО по основным направлениям развития детей дошкольного возраста: социально-коммуникативного, познавательного, речевого, художественно-эстетического, физического развития.

В каждой образовательной области сформулированы задачи, содержание образовательной деятельности, предусмотренное для освоения в каждой возрастной группе детей в возрасте от полутора до восьми лет, а также результаты, которые могут быть достигнуты детьми при целенаправленной систематической работе с ними.

Определение задач и содержания образования базируется на следующих принципах:

- ✓ принцип учёта ведущей деятельности: Программа реализуется в контексте всех перечисленных в ФГОС ДО видов детской деятельности, с акцентом на ведущую деятельность для каждого возрастного периода – от непосредственного эмоционального общения со взрослым до предметной (предметно-манипулятивной) и игровой деятельности;
- ✓ принцип учета возрастных и индивидуальных особенностей детей: Программа учитывает возрастные характеристики развития ребенка на разных этапах дошкольного возраста, предусматривает возможность и механизмы разработки индивидуальных траекторий развития и образования детей с особыми возможностями, способностями, потребностями и интересами;
- ✓ принцип амплификации детского развития как направленного процесса обогащения и развертывания содержания видов детской деятельности, а также общения детей с взрослыми и сверстниками, соответствующего возрастным задачам дошкольного возраста;
- ✓ принцип единства обучения и воспитания: как интеграция двух сторон процесса образования, направленная на развитие личности ребенка и обусловленная общим подходом к отбору содержания и организации воспитания и обучения через обогащение содержания и форм детской деятельности;
- ✓ принцип преемственности образовательной работы на разных возрастных этапах дошкольного детства и при переходе на уровень начального общего образования: Программа реализует данный принцип при построении содержания обучения и воспитания относительно уровня начального школьного образования, а также при построении единого пространства развития ребенка образовательной организации и семьи;
- ✓ принцип сотрудничества с семьей: реализация Программы предусматривает оказание психолого-педагогической, методической помощи и поддержки родителям (законным представителям) детей раннего и дошкольного возраста, построение продуктивного взаимодействия с родителями (законными представителями) с целью создания единого/общего пространства развития ребенка;
- ✓ принцип здоровьесбережения: при организации образовательной деятельности не допускается использование педагогических технологий, которые могут нанести вред физическому и (или) психическому здоровью воспитанников, их психо-эмоциональному благополучию.

## 2.1 Задачи образовательной работы по образовательным областям

### 2.1.1. Социально-коммуникативное развитие

От 2 лет до 3 лет	
Задачи	Содержание образовательной деятельности
<p>В области социально-коммуникативного развития основными <b>задачами</b> образовательной деятельности являются:</p> <ul style="list-style-type: none"><li>• поддерживать эмоционально-положительное состояние детей в период адаптации к ДОО;</li><li>• развивать игровой опыт ребёнка, помогая детям отражать в игре представления об окружающей действительности;</li><li>• поддерживать доброжелательные взаимоотношения детей, развивать эмоциональную отзывчивость в ходе привлечения к конкретным действиям помощи, заботы, участия;</li><li>• формировать элементарные представления о людях (взрослые, дети), их внешнем виде, действиях, одежде, о некоторых ярко выраженных эмоциональных состояниях (радость, грусть), о семье и ДОО;</li><li>• формировать первичные представления ребёнка о себе, о своем возрасте, поле, о родителях (законных представителях) и близких членах семьи.</li></ul>	<p>Педагог поддерживает желание детей познакомиться со сверстником, узнать его имя, используя приемы поощрения и одобрения. Оказывает помощь детям в определении особенностей внешнего вида мальчиков и девочек, их одежды, причёсок, предпочитаемых игрушек, задает детям вопросы уточняющего или проблемного характера, объясняет отличительные признаки взрослых и детей, используя наглядный материал и повседневные жизненные ситуации. Показывает и называет ребёнку основные части тела и лица человека, его действия. Поддерживает желание ребёнка называть и различать основные действия взрослых.</p> <p>Педагог знакомит детей с основными эмоциями и чувствами человека, обозначает их словом, демонстрирует их проявление мимикой, жестами, интонацией голоса. Предлагает детям повторить слова, обозначающие эмоциональное состояние человека, предлагает детям задания, помогающие закрепить представление об эмоциях, в том числе их узнавание на картинках.</p> <p>Педагог рассматривает вместе с детьми картинки с изображением семьи: детей, родителей (законных представителей). Поощряет стремление детей узнавать членов семьи, называть их, рассказывает детям о том, как члены семьи могут заботиться друг о друге.</p> <p>Педагог поддерживает желание детей познавать пространство своей группы, узнавать вход в группу, её расположение на этаже, педагогов, которые работают с детьми. Рассматривает с детьми пространство группы, назначение каждого помещения, его наполнение, помогает детям ориентироваться в пространстве группы.</p> <p>Педагог поддерживает стремление детей выполнять элементарные правила поведения («можно», «нельзя»). Личным показом демонстрирует правила общения: здороваются, прощаются, говорит «спасибо», «пожалуйста», напоминает детям о важности использования данных слов в процессе общения со взрослыми и сверстниками, поощряет инициативу и самостоятельность ребёнка при использовании «вежливых слов».</p> <p>Педагог использует приемы общения, позволяющие детям проявлять внимание к его словам и указаниям, поддерживает желание ребёнка выполнять указания взрослого, действовать по его примеру и показу.</p> <p>Педагог организует детей на участие в подвижных, музыкальных, сюжетных и хороводных играх, поощряет их активность и инициативность в ходе участия в играх.</p> <p>Педагог формирует представление детей о простых предметах своей одежды, обозначает словами каждый предмет одежды, рассказывает детям о назначении предметов одежды, способах их использования (надевание колготок, футболок и тому подобное).</p>

**От 3 лет до 4 лет**

<b>Задачи</b>	<b>Содержание образовательной деятельности</b>
<p><b>В сфере социальных отношений:</b></p> <ul style="list-style-type: none"> <li>• развивать эмоциональную отзывчивость, способность откликаться на ярко выраженные эмоции сверстников и взрослых, различать и понимать отдельные эмоциональные проявления, учить правильно их называть;</li> <li>• обогащать представления детей о действиях, в которых проявляются доброе отношение и забота о членах семьи, близком окружении;</li> <li>• поддерживать в установлении положительных контактов между детьми, основанных на общих интересах к действиям с игрушками, предметами и взаимной симпатии;</li> <li>• оказывать помощь в освоении способов взаимодействия со сверстниками в игре, в повседневном общении и бытовой деятельности;</li> <li>• приучать детей к выполнению элементарных правил культуры поведения в ДОО;</li> </ul>	<p>Педагог создает условия для формирования у детей образа Я: закрепляет умение называть свое имя и возраст, говорить о себе в первом лице; проговаривает с детьми характеристики, отличающие их друг от друга (внешность, предпочтения в деятельности, личные достижения).</p> <p>Педагоги способствуют различению детьми основных эмоций (радость, печаль, грусть, гнев, страх, удивление) и пониманию ярко выраженных эмоциональных состояний. При общении с детьми педагог интересуется настроением детей, предоставляет возможность рассказать о своих переживаниях, демонстрирует разнообразные способы эмпатийного поведения (поддержать, пожалеть, обнадежить, отвлечь и порадовать). При чтении художественной литературы педагог обращает внимание на проявления, характеризующие настроения, эмоции и чувства героев, комментирует их отношения и поведение, поощряет подражание детей позитивному опыту персонажей художественных произведений и мультипликации.</p> <p>Педагог обогащает представления детей о действиях и поступках людей, в которых проявляются доброе отношение и забота о членах семьи, близком окружении, о животных, растениях; знакомит с произведениями, отражающими отношения между членами семьи.</p> <p>Педагог создает в группе положительный эмоциональный фон для объединения детей, проводит игры и упражнения в кругу, где дети видят и слышат друг друга. Педагог поощряет позитивный опыт взаимодействия детей, создает условия для совместных игр, демонстрирует позитивный настрой и удовольствие, которое можно испытывать от общения и совместной игры. Помогает детям обращаться друг к другу, распознавать проявление основных эмоций и реагировать на них. Способствует освоению детьми простых способов общения и взаимодействия: обращаться к детям по именам, договариваться о совместных действиях, вступать в парное общение (спокойно играть рядом, обмениваться игрушками, объединяться в парной игре, вместе рассматривать картинки, наблюдать и прочее). В совместных игровых и бытовых действиях педагог демонстрирует готовность действовать согласованно, создает условия для возникновения между детьми договоренности.</p> <p>Знакомит детей с элементарными правилами культуры поведения, упражняет в их выполнении (здороваться, прощаться, благодарить), демонстрирует одобрение при самостоятельном выполнении детьми правил поведения.</p>

<p><b>В области формирования основ гражданской ответственности и патриотизма:</b></p> <ul style="list-style-type: none"> <li>• обогащать представления детей о малой родине и поддерживать их отражения в различных видах деятельности;</li> </ul>	<p>Педагог обогащает представления детей о малой родине: регулярно напоминает название населенного пункта, в котором они живут; знакомит с близлежащим окружением ДОО (зданиями, природными объектами), доступными для рассматривания с территории. Обсуждает с детьми их любимые места времяпрепровождения в населенном пункте. Демонстрирует эмоциональную отзывчивость на красоту родного края, восхищается природными явлениями.</p> <p>Поддерживает отражение детьми своих впечатлений о малой родине в различных видах деятельности (рассказывает, изображает, воплощает образы в играх, разворачивает сюжет и так далее).</p>
<p><b>В сфере трудового воспитания:</b></p> <ul style="list-style-type: none"> <li>• развивать интерес к труду взрослых в ДОО и в семье, формировать представления о конкретных видах хозяйственно-бытового труда, направленных на заботу о детях (мытьё посуды, уборка помещений группы и участка и прочее) и трудовые навыки;</li> <li>• воспитывать бережное отношение к предметам и игрушкам как результатам труда взрослых;</li> <li>• приобщать детей к самообслуживанию (одевание, раздевание, умывание), развивать самостоятельность, уверенность, положительную самооценку;</li> </ul>	<p>Педагог формирует первоначальные представления о том, что предметы делаются людьми, например, демонстрирует процессы изготовления атрибутов для игр. В процессе взаимодействия с детьми выделяет особенности строения предметов и знакомит с назначением их частей (например: ручка на входной двери нужна для того, чтобы удобнее было открыть дверь и прочее). Знакомит детей с основными свойствами и качествами материалов, из которых изготовлены предметы, знакомые ребёнку (картон, бумага, дерево, ткань), создает игровые ситуации, вызывающие необходимость в создании предметов из разных материалов, использует дидактические игры с предметами и картинками на группировку по схожим признакам, моделирует ситуации для активизации желания детей включиться в выполнение простейших действий бытового труда.</p> <p>Педагог формирует первоначальные представления о хозяйственно-бытовом труде взрослых дома и в группе ДОО, поощряет желание детей соблюдать порядок при раздевании на дневной сон (аккуратное складывание одежды), уборке рабочего места после продуктивных видов деятельности (лепки, рисования, аппликации) и тому подобное. Использует приемы одобрения и поощрения ребёнка при правильном выполнении элементарных трудовых действий (убирает за собой посуду на раздаточный стол, убирает рабочее место после занятий, собирает игрушки, помогает раздать наглядный материал на занятие и тому подобное).</p> <p>Педагог поддерживает стремления ребёнка самостоятельно выполнять отдельные действия самообслуживания: одевание на прогулку, умывание после сна или перед приемом пищи, элементарный уход за собой (расчесывание волос, поддержание опрятности одежды, пользование носовым платком и тому подобное). Педагог создает условия для приучения детей к соблюдению порядка, используя приемы напоминания, упражнения, личного примера, поощрения и одобрения при самостоятельном и правильном выполнении действий по самообслуживанию.</p> <p>Педагог организует специальные игры и упражнения для развития мелкой моторики рук детей с целью повышения качества выполнения действий по самообслуживанию.</p>

<p><b>В области формирования основ безопасного поведения:</b></p> <ul style="list-style-type: none"> <li>• развивать интерес к правилам безопасного поведения;</li> <li>• обогащать представления о правилах безопасного поведения в быту, безопасного использования бытовых предметов и гаджетов, исключая практическое использование электронных средств обучения.</li> </ul>	<p>Педагог поддерживает интерес детей к бытовым предметам, объясняет их назначение и правила использования, доброжелательно и корректно обращает внимание, что несоблюдение правил использования бытовых предметов позволяет создать ситуации, небезопасные для здоровья.</p> <p>Педагог использует игровые ситуации, создавая условия для демонстрации и формирования умений ребёнка пользоваться простыми бытовыми приборами, обсуждает с детьми какими предметами быта детям можно пользоваться только вместе со взрослыми: ножи, иголки, ножницы, лекарства, спички и так далее.</p> <p>Педагог обсуждает с детьми правила безопасного поведения в группе, рассказывает, почему игрушки нужно убирать на свои места, демонстрирует детям, как безопасно вести себя за столом, во время одевания на прогулку, во время совместных игр.</p> <p>Педагог рассказывает детям о том, как себя вести на площадке ДОО, игровой площадке рядом с домом. Обращает внимание детей на необходимость оповещать взрослых (педагога, родителей (законных представителей)), если ребёнок хочет покинуть игровую площадку, уйти с участка ДОО. Обсуждает вместе с детьми их действия, дает возможность ребёнку рассказать о своем опыте, как себя вести безопасно: рядом с бездомными животными (не нужно подходить близко, пугать животных), рядом с незнакомыми растениями (без разрешения взрослых не пробовать незнакомые ягоды, листья растений, если у ребёнка появляется желание их попробовать, обязательно сначала спросить у взрослого, можно ли их есть).</p> <p>Педагог поддерживает интерес детей к вопросам безопасного поведения, поощряет вопросы детей дошкольного возраста, с готовностью на них отвечает, привлекая к обсуждению всех детей. Использует приемы упражнения, напоминания, личного примера для закрепления формируемых представлений.</p>
<b>От 4 лет до 5 лет.</b>	
<b>Задачи</b>	<b>Содержание образовательной деятельности</b>
<p><b>1) в сфере социальных отношений:</b></p> <ul style="list-style-type: none"> <li>• формировать положительную самооценку, уверенность в своих силах, стремление к самостоятельности;</li> <li>• развивать эмоциональную отзывчивость к взрослым и детям, слабым и нуждающимся в помощи, воспитывать сопереживание героям литературных и анимационных произведений, доброе отношение к животным и растениям;</li> </ul> <p>развивать позитивное отношение и чувство</p>	<p>Педагог обогащает представления детей об их развитии, проговаривает и фиксирует внимание на разнообразных возрастных изменениях (когда я был маленький, когда я буду взрослым). Способствует освоению детьми традиционных представлений о половых и гендерных различиях, семейных ролях и отношениях.</p> <p>Формирует положительную самооценку, уверенность в своих силах, отмечает позитивные изменения в развитии и поведении детей, бережно и тактично помогает ребёнку обнаружить свои ошибки и найти адекватный способ их устранения.</p> <p>Педагог способствует распознаванию и пониманию детьми эмоциональных состояний, их разнообразных проявлений, связи эмоций и поступков людей. Создает ситуации получения детьми опыта проявления сочувствия и содействия (эмпатийного поведения) в ответ на эмоциональное состояние сверстников и взрослых, воспитывает чувствительность и внимательность к</p>

<p>принадлежности детей к семье, уважение к родителям (законным представителям), педагогам и окружающим людям;</p> <ul style="list-style-type: none"> <li>• воспитывать доброжелательное отношение ко взрослым и детям;</li> <li>• воспитывать культуру общения со взрослыми и сверстниками, желание выполнять правила поведения, быть вежливыми в общении со взрослыми и сверстниками;</li> <li>• развивать стремление к совместным играм, взаимодействию в паре или небольшой подгруппе, к взаимодействию в практической деятельности;</li> </ul>	<p>затруднениям и переживаниям окружающих. При чтении художественной литературы, просмотре фрагментов анимационных фильмов педагог обращает внимание на разнообразие эмоциональных проявлений героев, комментирует и обсуждает с детьми обусловившие их причины.</p> <p>Педагог развивает позитивное отношение и чувство принадлежности детей к семье, уважение к родителям (законным представителям): обогащает представление о структуре и составе семьи, родственных отношениях; семейных событиях, делах.</p> <p>Обеспечивает включенность детей в детское сообщество, умение согласовывать взаимоотношения со сверстниками. Побуждает детей наблюдать за поведением сверстников, развивает чувствительность к поступкам сверстников, интерес к их действиям. Способствует освоению детьми вербальных и невербальных средств и способов обращения к сверстникам, привлечения внимания и демонстрации своего расположения. Поддерживает детей в ситуации, когда им трудно выразить собственные потребности и при урегулировании конфликтов между сверстниками, демонстрирует культурные формы общения. Поощряет инициативу и самостоятельный выбор детьми занятий и партнеров, обогащает умение договариваться, поддерживает совместные дела детей в небольших группах (3-4 человека). Обеспечивает развитие личностного отношения ребёнка к соблюдению или нарушению моральных норм при взаимодействии со сверстником.</p> <p>Создает условия для развития детско-взрослого сообщества. Способствует освоению правил и форм проявления вежливости, уважения к старшим: напоминает и демонстрирует различные формы приветствия, прощания, выражения благодарности и просьбы. Знакомит детей с правилами поведения в общественных местах.</p> <p>Развивает позитивное отношение к ДОО: знакомит с педагогическими и иными работниками ДОО, с доступными для восприятия детьми правилами жизнедеятельности в ДОО; её традициями; воспитывает бережное отношение к пространству и оборудованию ДОО. Обращает внимание детей на изменение и украшение её помещений и территории, поддерживает инициативу детей и совместно планирует презентацию продуктов деятельности (рисунков, поделок) в пространстве группы и прилегающих к ней помещениях.</p>
---	--

<p><b>2) в области формирования основ гражданской ответственности и патриотизма:</b></p> <ul style="list-style-type: none"> <li>воспитывать уважительное отношение к Родине, символам страны, памятным</li> <li>датам;</li> <li>воспитывать гордость за достижения страны в области спорта, науки, искусства и других областях;</li> <li>развивать интерес детей к основным достопримечательностям населенного пункта, в котором они живут.</li> </ul>	<p>Воспитывает уважительное отношение к нашей Родине – России. Продолжает знакомить с государственной символикой Российской Федерации: Российский флаг и герб России; воспитывает уважительное отношение к символам страны.</p> <p>Обогащает представления детей о государственных праздниках: День защитника Отечества, День Победы. Знакомит детей с содержанием праздника, с памятными местами в населенном пункте, котором живет, посвященными празднику.</p> <p>Педагог обогащает представления детей о малой родине: знакомит с основными достопримечательностями населенного пункта, развивает интерес детей к их посещению с родителями (законными представителями); знакомит с названиями улиц, на которых живут дети. Поддерживает эмоциональную отзывчивость детей на красоту родного края. Создает условия для отражения детьми впечатлений о малой родине в различных видах деятельности (рассказывает, изображает, воплощает образы в играх, разворачивает сюжет и так далее).</p> <p>Поддерживает интерес к народной культуре страны (традициям, устному народному творчеству, народной музыке, танцам, играм, игрушкам).</p>
<p><b>3) в сфере трудового воспитания:</b></p> <ul style="list-style-type: none"> <li>формировать представления об отдельных профессиях взрослых на основе ознакомления с конкретными видами труда;</li> <li>воспитывать уважение и благодарность взрослым за их труд, заботу о детях; вовлекать в простейшие процессы хозяйственно-бытового труда; развивать самостоятельность и уверенность в самообслуживании, желании включаться в повседневные трудовые дела в ДОО и семье;</li> </ul>	<p>Педагог знакомит детей с содержанием и структурой процессов хозяйственно-бытового труда взрослых, обогащает их представления, организуя специальные образовательные ситуации с моделированием конкретных трудовых процессов взрослых, работающих в ДОО (как музыкальный руководитель готовится к занятиям с детьми, как электрик меняет электрические лампочки в групповой комнате, повар делает салат на обед). Беседует с детьми, обращает внимание на целостность трудового процесса, направленного на продуктивный результат, вызывает у детей добрые и уважительные чувства к взрослым, которые заботятся о жизнедеятельности детей в ДОО.</p> <p>Педагог поддерживает инициативу детей узнать и рассказать о трудовой деятельности взрослых, поощряет коммуникативную активность ребёнка, связанную с желанием рассказать о профессии мамы или папы, описать их трудовые действия, рассказать о результатах их труда.</p> <p>Педагог расширяет представление детей о предметах как результате труда взрослых, о многообразии предметного мира материалов (металл, стекло, бумага, картон, кожа и тому подобное), знакомит детей с ключевыми характеристиками материалов, организуя экспериментирование способствует обогащению представлений детей об отличительных признаках материалов для создания продуктов труда (прочный (ломкий) материал, промокаемый (водоотталкивающий) материал, мягкий (твёрдый) материал и тому подобное).</p> <p>Педагог рассказывает детям о бытовой технике, помогающей взрослым организовать бытовую работу дома: стиральная и посудомоечная машины, пылесос, мультиварка, миксер, мясорубка; беседует с детьми о назначении бытовой техники, формирует представление о её назначении для ускорения и облегчения процессов бытового труда.</p> <p>Педагог создает условия для позитивного включения детей в процессы самообслуживания в</p>

	<p>режимных моментах группы, поощряет желание детей проявлять самостоятельность и инициативность, используя приемы поощрения и одобрения правильных действий детей, результатов процесса самообслуживания.</p> <p>Одобряет действия детей, направленные на оказание взаимопомощи (помочь доделать поделку, помочь одеться, помочь убрать со стола и тому подобное).</p> <p>В процессе самообслуживания обращает внимание детей на необходимость бережного отношения к вещам: аккуратное складывание одежды, возвращение игрушек на место после игры и тому подобное. В процессе самообслуживания педагог напоминает детям о важности соблюдения очередности действий в трудовом процессе для достижения качественного результата, демонстрирует детям приемы самоконтроля для оценки результата, поощряет действия детей, направленные на применение способов самоконтроля в процессе выполнения действий.</p>
<p>4) <i>в области формирования основ безопасного поведения:</i></p> <ul style="list-style-type: none"> <li>• обогащать представления детей об основных источниках и видах опасности в быту, на улице, в природе, в общении с незнакомыми людьми;</li> <li>• знакомить детей с простейшими способами безопасного поведения в опасных ситуациях;</li> <li>• формировать представления о правилах безопасного дорожного движения в качестве пешехода и пассажира транспортного средства;</li> <li>• формировать представления о правилах безопасного использования электронных гаджетов, в том числе мобильных устройств, планшетов и прочее, исключая практическое использование электронных средств обучения.</li> </ul>	<p>Педагог способствует обогащению представлений детей об основных правилах безопасного поведения в быту, в природе, на улице, в реальном общении с незнакомыми людьми и в телефонных разговорах с ними.</p> <p>Создает условия для расширения и углубления интереса детей к бытовым приборам и предметам быта, обсуждает вместе с детьми правила их использования, поощряет стремление детей поделиться своим опытом с другими, предлагает детям рассказать о том, как они дома соблюдают правила безопасного поведения, выбирает вместе с детьми лучшие примеры. Обсуждает с детьми, что порядок в доме и ДОО необходимо соблюдать не только для красоты, но и для безопасности человека, что предметы и игрушки необходимо класть на свое место.</p> <p>Рассматривает вместе с детьми картинки с правилами и алгоритмами поведения в ситуациях, опасных для здоровья и жизни, которые могут произойти с детьми дома, в условиях ДОО, в ближайшем с домом окружении: если неосторожно пользоваться, брать без разрешения или играть острыми, колющими, режущими предметами, то можно порезаться или уколаться, лучше предупредить взрослого и пользоваться только под его присмотром.</p> <p>Создает игровые ситуации, в которых ребенок может закрепить опыт безопасного поведения в быту, на улице, в природе, в общении с незнакомыми людьми. Обсуждают с детьми правила безопасного поведения в чрезвычайных ситуациях: как позвать взрослого на помощь, как вызвать помощь по мобильному устройству и тому подобное.</p>
<b>От 5 лет до 6 лет.</b>	
<b>Задачи</b>	<b>Содержание образовательной деятельности</b>
<p>1) <i>в сфере социальных отношений:</i></p> <ul style="list-style-type: none"> <li>• обогащать представления детей</li> </ul>	<p>Педагог предоставляет детям возможность рассказать о себе, выразить собственные потребности и желания, воспитывает самоуважение и уверенность в себе, подчеркивает достижения ребенка. Знакомит детей с их правами. Обогащает представления детей о расширении</p>



<p>о формах поведения и действиях в различных ситуациях в семье и ДОО; содействовать пониманию детьми собственных и чужих эмоциональных состояний и переживаний, овладению способами эмпатийного поведения в ответ на разнообразные эмоциональные проявления сверстников и взрослых;</p> <ul style="list-style-type: none"> <li>• поддерживать интерес детей к отношениям и событиям в коллективе, согласованию действий между собой и заинтересованности в общем результате совместной деятельности;</li> <li>• обеспечивать умение детей вырабатывать и принимать правила взаимодействия в группе, понимание детьми последствий несоблюдения принятых правил;</li> <li>• расширять представления о правилах поведения в общественных местах; об обязанностях в группе;</li> </ul>	<p>форм поведения и действий детей в ситуации взросления (помощь взрослым дома и в группе, сочувствие и поддержка детей с ОВЗ в ДОО; забота и поддержка младших).</p> <p>Педагог знакомит детей с основными эмоциями и чувствами, их выражением в мимике, пантомимике, действиях, интонации речи. Анализирует с детьми причины и события, способствующие возникновению эмоций, рассматривает примеры из жизненного опыта детей, произведений литературы и изобразительного искусства, кинематографа и мультипликации. Учит детей понимать свои и чужие эмоциональные состояния, разговаривать о них, демонстрирует примеры эмоциональной поддержки и адекватные возрасту способы регуляции эмоциональных состояний.</p> <p>Обогащает представления о семье, семейных и родственных отношениях: члены семьи, ближайшие родственники по линии матери и отца. Способствует пониманию того, как поддерживаются родственные связи (переписка, разговор по телефону, посещения, совместный отдых), как проявляются в семье забота, любовь, уважение друг к другу. Рассматривает проявления семейных традиций и отношения к пожилым членам семьи. Обогащает представления детей о заботе и правилах оказания посильной помощи больному члену семьи.</p> <p>Педагог поддерживает стремление ребёнка быть членом детского коллектива: иметь ближайшее окружение и предпочтения в общении; стремиться к деловому сотрудничеству; в совместной деятельности ориентироваться на свои возможности и сверстника. Способствует овладению детьми умений совместной деятельности: принимать общую цель, договариваться о способах деятельности и материалах, в процессе общего дела быть внимательными друг к другу, проявлять заинтересованность в достижении результата, выражать свое отношение к результату и взаимоотношениям. Поддерживает предотвращение и самостоятельное преодоление конфликтных ситуаций, уступки друг другу, уточнения причин несогласия. Обогащает опыт освоения детьми групповых форм совместной деятельности со сверстниками.</p> <p>Педагог в совместной деятельности с детьми поощряет обсуждение и установление правил взаимодействия в группе, способствует пониманию детьми последствий несоблюдения принятых правил.</p> <p>Расширяет представления о правилах поведения в общественных местах; об обязанностях в группе. Обогащает словарь детей вежливыми словами (доброе утро, добрый вечер, хорошего дня, будьте здоровы, пожалуйста, извините, спасибо).</p> <p>Развивает позитивное отношение к ДОО: поддерживает желание детей соблюдать порядок и чистоту в группе, преобразовывать пространство в зависимости от предстоящих событий (праздники, мероприятия), воспитывает бережное отношение к пространству и оборудованию ДОО. Включает детей в подготовку мероприятий для родителей (законных представителей), пожилых людей, младших детей в ДОО. Поддерживает чувство гордости детей, удовлетворение от проведенных мероприятий.</p>
---	---

<p><b>2) в области формирования основ гражданственности и патриотизма:</b></p> <ul style="list-style-type: none"> <li>• воспитывать уважительное отношение к Родине, к людям разных национальностей, проживающим на территории России, их культурному наследию;</li> <li>• знакомить детей с содержанием государственных праздников и традициями празднования, развивать патриотические чувства, уважение и гордость за поступки героев Отечества, достижения страны;</li> <li>• поддерживать детскую любознательность по отношению к родному краю, эмоциональный отклик на проявления красоты в различных архитектурных объектах и произведениях искусства, явлениях природы;</li> </ul>	<p>Педагог воспитывает уважительное отношение к нашей Родине - России. Расширяет представления о государственных символах России - гербе, флаге, гимне, знакомит с историей их возникновения в доступной для детей форме. Обогащает представления детей о том, что Россия - большая многонациональная страна, воспитывает уважение к людям разных национальностей, их культуре. Развивает интерес к жизни людей разных национальностей, проживающих на территории России, их образу жизни, традициям и способствует его выражению в различных видах деятельности детей (рисуют, играют, обсуждают). Уделяет особое внимание традициям и обычаям народов, которые проживают на территории малой родины.</p> <p>Обогащает представления детей о государственных праздниках: День России, День народного единства, День Государственного флага Российской Федерации, День Государственного герба Российской Федерации, День защитника Отечества, День Победы, Всемирный день авиации и космонавтики. Знакомит детей с содержанием праздника, с традициями празднования, памятными местами в населенном пункте, посвященными празднику. Воспитывает уважение к защитникам и героям Отечества. Знакомит детей с яркими биографическими фактами, поступками героев Отечества, вызывает позитивный эмоциональный отклик и чувство гордости.</p> <p>Педагог обогащает представления детей о малой родине: поддерживает любознательность по отношению к родному краю; интерес, почему именно так устроен населенный пункт (расположение улиц, площадей, различных объектов инфраструктуры); знакомит со смыслом некоторых символов и памятников населенного пункта, развивает умения откликаться на проявления красоты в различных архитектурных объектах. Поддерживает проявления у детей первичной социальной активности: желание принять участие в значимых событиях, переживание эмоций, связанных с событиями военных лет и подвигами горожан (чествование ветеранов, социальные акции и прочее).</p>
<p><b>3) в сфере трудового воспитания:</b></p> <ul style="list-style-type: none"> <li>• формировать представления о профессиях и трудовых процессах; воспитывать бережное отношение к труду взрослых, к результатам их труда; развивать самостоятельность и инициативу в трудовой деятельности по самообслуживанию, хозяйственно-бытовому, ручному труду и конструированию, труду в природе;</li> <li>• знакомить детей с элементарными экономическими знаниями, формировать первоначальные</li> </ul>	<p>Педагог обогащает представления детей о труде взрослых, знакомит детей дошкольного возраста с разными видами производительного (промышленность, строительство, сельское хозяйство) и обслуживающего (сфера досуга и отдыха, сфера культуры, медицина, торговля) труда. Создает образовательные ситуации по ознакомлению детей с конкретными профессиями взрослых, демонстрирует возможные связи между профессиями, обращает внимание детей на содержание каждой профессии в соответствии с общей структурой трудового процесса (мотив, цель, инструменты и оборудование, содержание действий, выбор трудовых действий в соответствии с целью, результат): продавец продает товар покупателю, рабочий на фабрике изготавливает товар, шофер развозит товар по магазинам, грузчик разгружает товар.</p> <p>Педагог формирует представление детей о современной технике, в том числе цифровой, её разнообразии, создает образовательные ситуации для знакомства детей с конкретными техническими приборами, показывает, как техника способствует ускорению получения результата труда и облегчению труда взрослых.</p>

<p>представления о финансовой грамотности;</p>	<p>Педагог создает условия для знакомства детей с экономическими знаниями, рассказывает о назначении рекламы для распространения информации о товаре, формирует представление о финансовой грамотности человека, обсуждает с детьми назначение денег и их участие в процессе приобретения товаров или услуг, организует проблемные и игровые ситуации для детей, развивает умения планировать расходы на покупку необходимых товаров и услуг, формирует уважение к труду родителей (законных представителей).</p> <p>Педагог продолжает поощрять инициативность и самостоятельность детей в процессах самообслуживания в группе (убрать постель после сна, расставить ровно стулья за столами в зоне учебной деятельности), создает проблемные и игровые ситуации для развития умений выполнять отдельные трудовые действия, привлекает к решению поставленных задач родителей (законных представителей) с целью создания дома условий для развития умений реализовывать элементы хозяйственно-бытового труда: вымыть тарелку после обеда, вытереть пыль в комнате, застелить кровать, погладить носовой платок, покормить домашнего питомца и тому подобное.</p> <p>Педагог создает условия для коллективного выполнения детьми трудовых поручений во время дежурства, учит детей распределять между собой трудовые поручения для получения единого трудового результата.</p>
<p><b>4) в области формирования безопасного поведения:</b></p> <ul style="list-style-type: none"> <li>• формировать представления детей об основных источниках и видах опасности в быту, на улице, в природе, в информационно-телекоммуникационной сети «Интернет» (далее - сеть Интернет) и способах безопасного поведения; о правилах безопасности дорожного движения в качестве пешехода и пассажира транспортного средства;</li> <li>• формировать осмотнительное отношение к потенциально опасным для человека ситуациям;</li> </ul> <p>знакомить с основными правилами пользования сети Интернет, цифровыми ресурсами, исключая практическое использование электронных средств обучения индивидуального использования.</p>	<p>Педагог создает условия для закрепления представлений детей о правилах безопасного поведения в быту, на улице, в природе, в общении с людьми, в том числе в сети Интернет. Обсуждает с детьми содержание детских книг, где герои попадают в опасные ситуации, побуждает детей к рассуждениям, что нужно было сделать, чтобы избежать опасности, обговаривает вместе с детьми алгоритм безопасного поведения. Рассматривает с детьми картинки, постеры, где раскрывается связь между необдуманным и неосторожным действиями человека и опасными последствиями разрешения ситуации (наступил на люк – чуть не провалился в шахту, толкнул ребёнка на горке – мальчик упал на острый лед и тому подобное). Иницирует проблемными вопросами желание детей рассказать о том, как можно было избежать опасной ситуации, какие советы дети могли бы дать героям, представленным на картинках.</p> <p>Педагог создает условия для самостоятельной деятельности детей, где можно было бы применить навыки безопасного поведения: организует игровые и проблемные ситуации, решая которые ребёнок может закрепить правила безопасного поведения. Иницирует вместе с детьми создание общих правил безопасного поведения в группе, на улице, в природе, в общении с людьми, поощряет интерес детей к данной теме, поддерживает их творческие находки и предложения. Читает с детьми художественную литературу, иницирует обсуждение с детьми тех эпизодов книги, где герои попадают в опасную ситуацию, активизирует проблемными вопросами желание детей рассказать, как нужно было себя вести в подобной ситуации, чтобы избежать опасности.</p> <p>Педагог обсуждает с детьми правила пользования сетью Интернет, цифровыми ресурсами.</p>

**От 6 лет до 7 лет.**

<b>Задачи</b>	<b>Содержание образовательной деятельности</b>
<p><b>1) в сфере социальных отношений:</b></p> <ul style="list-style-type: none"> <li>• поддерживать положительную самооценку ребёнка, уверенность в себе, осознание роста своих достижений, чувства собственного достоинства, стремления стать школьником;</li> <li>• обогащать опыт применения разнообразных способов взаимодействия со взрослыми и сверстниками; развитие начал социально-значимой активности;</li> <li>• обогащать эмоциональный опыт ребёнка, развивать способность ребёнка распознавать свои переживания и эмоции окружающих, осуществлять выбор социально одобряемых действий в конкретных ситуациях и обосновывать свои намерения ценностные ориентации;</li> <li>• развивать способность ребёнка понимать и учитывать интересы и чувства других; договариваться и дружить со сверстниками; разрешать возникающие конфликты конструктивными способами;</li> <li>• воспитывать привычки культурного поведения и общения с людьми, основ этикета, правил поведения в общественных местах;</li> </ul>	<p>Педагог обеспечивает детям возможность осознания и признания собственных ошибок, рефлексии качества решения поставленных задач, определения путей развития. Знакомит детей с их правами, возможными вариантами поведения и реакций в случае их нарушения. Воспитывает осознанное отношение к своему будущему и стремление быть полезным обществу.</p> <p>Педагог знакомит детей с изменением позиции человека с возрастом (ребёнок посещает ДОО, затем учится в общеобразовательной организации, в колледже, вузе, взрослый работает, пожилой человек передает опыт последующим поколениям). Объясняет детям о необходимости укрепления связи между поколениями, взаимной поддержки детей и взрослых.</p> <p>Обогащает представления детей об общеобразовательной организации, школьниках, учителе; поддерживает стремление к школьному обучению, к познанию, освоению чтения, письма. Расширяет представление о роли общеобразовательной организации в жизни людей.</p> <p>Педагог развивает умение детей распознавать собственные эмоции и чувства, понимать чувства и переживания окружающих; учит понимать эмоциональное состояние сверстников по невербальным признакам (обращает внимание на мимику, позу, поведение); помогает находить причины и следствия возникновения эмоций, анализировать свои переживания и рассказывать о них; использовать социально приемлемые способы проявления эмоций и доступных возрасту способы произвольной регуляции эмоциональных состояний (сменить вид деятельности и прочее). Демонстрирует детям отражение эмоциональных состояний в природе и произведениях искусства.</p> <p>Расширяет представления о семье, семейных и родственных отношениях: взаимные чувства, правила общения в семье, значимые и памятные события, досуг семьи, семейный бюджет.</p> <p>Обогащает представления о нравственных качествах людей, их проявлении в поступках и взаимоотношениях.</p> <p>Педагог развивает умение сотрудничать со сверстниками: побуждает к обсуждению планов, советуется с детьми по поводу дел в группе; поддерживает обращенность и интерес к мнению сверстника, инициирует ситуации взаимопомощи детей в различных видах деятельности; подчеркивает ценность каждого ребёнка и его вклада в общее дело; способствует тому, чтобы дети в течение дня в различных видах деятельности выбирали партнеров по интересам; помогает устанавливать детям темп совместных действий.</p> <p>Воспитывает привычку без напоминаний использовать в общении со сверстниками и взрослыми формулы словесной вежливости (приветствие, прощание, просьбы, извинения).</p> <p>Приучает детей самостоятельно соблюдать установленный порядок поведения в группе, регулировать собственную активность. Обогащает представления о том, что они самые старшие среди детей в ДОО, показывают другим хороший пример, заботятся о малышах, помогают</p>

<p><b>2) в области формирования основ гражданственности и патриотизма:</b></p> <ul style="list-style-type: none"> <li>воспитывать патриотические и интернациональные чувства, уважительное отношение к Родине, к представителям разных национальностей, интерес к их культуре и обычаям;</li> <li>расширять представления детей о государственных праздниках и поддерживать интерес детей к событиям, происходящим в стране, развивать чувство гордости за достижения страны в области спорта, науки и искусства, служения и верности интересам страны;</li> <li>знакомить с целями и доступными практиками волонтерства в России и включать детей при поддержке взрослых в социальные акции, волонтерские мероприятия в ДОО и в населенном пункте; развивать интерес детей к населенному пункту, в котором живет, переживание чувства удивления, восхищения достопримечательностями, событиями прошлого и настоящего; поощрять активное участие в праздновании событий, связанных с местом проживания;</li> </ul>	<p>взрослым, готовятся к обучению в общеобразовательной организации.</p> <p>Педагог воспитывает патриотические и интернациональные чувства, уважительное отношение к нашей Родине - России. Знакомит детей с признаками и характеристиками государства с учётом возрастных особенностей восприятия ими информации (территория государства и его границы, столица и так далее). Рассказывает, что Россия - самая большая страна мира и показывает на глобусе и карте. Расширяет представления о столице России – Москве и об административном центре федерального округа, на территории которого проживают дети. Знакомит с основными положениями порядка использования государственной символики (бережно хранить, вставать во время исполнения гимна страны).</p> <p>Обогащает представления о том, что в нашей стране мирно живут люди разных национальностей, воспитывает уважение к представителям разных национальностей, интерес к их культуре и обычаям.</p> <p>Знакомит детей с назначением и доступными практиками волонтерства в России, вызывает эмоциональный отклик, осознание важности и значимости волонтерского движения. Предлагает детям при поддержке родителей (законных представителей) включиться в социальные акции, волонтерские мероприятия в ДОО и в населенном пункте.</p> <p>Расширяет представления детей о государственных праздниках: День России, День народного единства, День Государственного флага Российской Федерации, День Государственного герба Российской Федерации, День защитника Отечества, День Победы, Всемирный день авиации и космонавтики. Знакомит детей с праздниками: День полного освобождения Ленинграда от фашистской блокады; Международный день родного языка, День добровольца (волонтера) в России, День Конституции Российской Федерации. Включает детей в празднование событий, связанных с жизнью населенного пункта, - День рождения города, празднование военных триумфов, памятные даты, связанные с жизнью и творчеством знаменитых горожан. Поощряет интерес детей к событиям, происходящим в стране, воспитывает чувство гордости за её достижения. Воспитывает уважение к защитникам Отечества, к памяти павших бойцов.</p> <p>Развивает интерес детей к населенному пункту, в котором живут, переживание чувства удивления, восхищения достопримечательностями, событиями прошлого и настоящего. Способствует проявлению активной деятельностной позиции детей: непосредственное познание достопримечательностей родного населенного пункта на прогулках и экскурсиях, чтение произведений детской литературы, в которой представлена художественно-эстетическая оценка родного края. Учит детей действовать с картой, создавать коллажи и макеты локаций, использовать макеты в различных видах деятельности. Знакомит детей с жизнью и творчеством знаменитых горожан; с профессиями, связанными со спецификой родного населенного пункта.</p>
--	---

<p><b>3) в сфере трудового воспитания:</b></p> <ul style="list-style-type: none"> <li>• развивать ценностное отношение к труду взрослых;</li> <li>• формировать представления о труде как ценности общества, о разнообразии и взаимосвязи видов труда и профессий;</li> <li>• формировать элементы финансовой грамотности, осознания материальных возможностей родителей (законных представителей), ограниченности материальных ресурсов;</li> <li>• развивать интерес и самостоятельность в разных видах доступного труда, умения включаться в реальные трудовые связи со взрослыми и сверстниками; поддерживать освоение умений сотрудничества в совместном труде; воспитывать ответственность, добросовестность, стремление к участию в труде взрослых, оказанию посильной помощи;</li> </ul>	<p>Педагог расширяет и углубляет представления о труде взрослых путем знакомства детей с разными профессиями, рассказывает о современных профессиях, возникших в связи с потребностями людей. Организует встречи детей с представителями разных профессий, организует экскурсии с целью продемонстрировать реальные трудовые действия и взаимоотношения специалистов на работе, организует просмотры видеофильмов, мультфильмов, чтение художественно литературы для знакомства детей с многообразием профессий современного человека. Организует этические беседы с детьми с целью обсуждения требований, предъявляемых к человеку определенной профессии, раскрывает личностные качества, помогающие человеку стать профессионалом и качественно выполнять профессиональные обязанности.</p> <p>Педагог создает игровые и проблемные ситуации для расширения представлений детей об обмене ценностями в процессе производства и потребления товаров и услуг, о денежных отношениях в сфере обмена товаров и услуг, развития умений бережливости, рационального поведения в процессе реализации обменных операций: деньги - товар (продажа - покупка), формирует представления о реальной стоимости и цене отдельных продуктов питания, игрушек, детских книг. В процессе обсуждения с детьми основ финансовой грамотности педагог формирует элементы культуры потребления: бережного отношения к ресурсам потребления: воде, электричеству, продуктам питания, одежде, обуви, жилищу.</p> <p>Поощряет инициативность и самостоятельность детей в процессах самообслуживания в группе (убрать постель после сна, расставить ровно стулья за столами в зоне учебной деятельности), создает проблемные и игровые ситуации для развития умений выполнять отдельные трудовые действия, привлекает к решению поставленных задач родителей (законных представителей) с целью создания дома условий для развития умений реализовывать элементы хозяйственно-бытового труда: вымыть тарелку после обеда, вытереть пыль в комнате, застелить кровать, погладить носовой платок, покормить домашнего питомца и тому подобное.</p> <p>Поддерживает коллективное выполнения детьми трудовых поручений во время дежурства, учит детей распределять между собой трудовые поручения для получения единого трудового результата, знакомит детей с правилами использования инструментов труда - ножниц, иголки и тому подобное.</p>
--	---

**4) в области формирования безопасного поведения:**

- формировать представления об опасных для человека ситуациях в быту, в природе и способах правильного поведения; о правилах безопасности дорожного движения в качестве пешехода и пассажира транспортного средства;

- воспитывать осторожное и осмотрительное отношение к потенциально опасным для человека ситуациям в общении, в быту, на улице, в природе, в сети Интернет.

Педагог осуществляет ознакомление детей с правилами безопасного поведения в ситуациях, создающих угрозу жизни и здоровью ребёнка (погас свет, остался один в темноте, потерялся на улице, в лесу, в магазине, во время массового праздника, получил травму (ушиб, порез) и тому подобное). Создавая игровые, проблемные ситуации, досуги для детей, педагог активизирует самостоятельный опыт детей в области безопасного поведения, позволяет детям демонстрировать сформированные умения, связанные с безопасным поведением.

Педагог инициирует самостоятельность и активность детей в соблюдении норм и правил безопасного поведения, одобряет похвалой правильно выполненные действия.

Педагог рассказывает детям об элементарных правилах оказания первой медицинской помощи при первых признаках недомогания, травмах, ушибах. Закрепляет через организацию дидактических игр, упражнений действия детей, связанные с оказанием первой медицинской помощи.

Организует встречи детей со специалистами, чьи профессии связаны с безопасностью (врач скорой помощи, врач - травматолог, полицейский, охранник в ДОО, пожарный и другие) с целью обогащения представлений детей о безопасном поведении дома, на улице, в природе, в ДОО, в местах большого скопления людей: в магазинах, на вокзалах, на праздниках, в развлекательных центрах и парках.

Обсуждает с детьми правила безопасного общения и взаимодействия со сверстниками в разных жизненных ситуациях, поощряет стремление детей дошкольного возраста создать правила безопасного общения в группе.

Обсуждает с детьми безопасные правила использования цифровых ресурсов, правила пользования мобильными телефонами с учётом требований Санитарных правил СП 2.4.3648-20

«Санитарно-эпидемиологические требования к организациям воспитания и обучения, отдыха и оздоровления детей и молодежи», утверждённых постановлением Главного государственного санитарного врача Российской Федерации от 28 сентября 2020 г. № 28 (зарегистрировано Министерством юстиции Российской Федерации 18 декабря 2020 г, регистрационный № 61573), действующим до 1 января 2027 года (далее - СП 2.4.3648-20), и Санитарных правил и норм СанПиН 1.2.3685-21 «Гигиенические нормативы и требования к обеспечению безопасности и (или) безвредности для человека факторов среды обитания», утверждённых постановлением Главного государственного санитарного врача Российской Федерации от 28 января 2021 г. № 2 (зарегистрировано Министерством юстиции Российской Федерации 29 января 2021 г., регистрационный № 62296), действующим до 1 марта 2027 года (далее - СанПиН 1.2.3685-21).

**Решение совокупных задач воспитания в рамках образовательной области «Социально-коммуникативное развитие» направлено на приобщение детей к ценностям «Родина», «Природа», «Семья», «Человек», «Жизнь», «Милосердие», «Добро», «Дружба», «Сотрудничество», «Труд». Это предполагает решение задач нескольких направлений воспитания:**

- воспитание уважения к своей семье, своему населенному пункту, родному краю, своей стране;
- воспитание уважительного отношения к другим людям – детям и взрослым (родителям (законным представителям), педагогам, соседям и другим), вне зависимости от их этнической и национальной принадлежности;
- воспитание ценностного отношения к культурному наследию своего народа, к нравственным и культурным традициям России;
- содействие становлению целостной картины мира, основанной на представлениях о добре и зле, красоте и уродстве, правде и лжи;
- воспитание социальных чувств и навыков: способности к сопереживанию, общительности, дружелюбия, сотрудничества, умения соблюдать правила, активной личностной позиции;
- создание условий для возникновения у ребёнка нравственного, социально значимого поступка, приобретения ребёнком опыта милосердия и заботы;
- поддержка трудового усилия, привычки к доступному дошкольнику напряжению физических, умственных и нравственных сил для решения трудовой задачи;
- формирование способности бережно и уважительно относиться к результатам своего труда и труда других людей.

**Методики и технологии для решения задач образовательной области «Социально-коммуникативное развитие:**

— *Методические пособия и конспекты занятий, дополнительные методические пособия:*

- 1) Губанова Н.Р. Игровая деятельность в детском саду. Для работы с детьми 2-7 лет. – М.;
- 2) Играем в экономику: комплексные занятия, сюжетно-ролевые и дидактические игры / авт.-сост. Л.Г. Киреева. – Волгоград: Учитель, 2008. – 169с.
- 3) Комратова Н.Г., Грибова Л.Ф. Мир, в котором я живу. Методическое пособие по ознакомлению детей 3-7 лет с окружающим миром. –.: ТЦ Сфера, 2005. – 144с.
- 4) Козлова С.А. Мы имеем право!:(учеб.-метод. пособие для пед. Коллективов дет. дошк. Учреждений). –М.: Обруч, 2010. – 208с.
- 5) Соловьева Е.В. Наследие. И быль, и сказка...: пособие по нравственно-патриотическому воспитанию детей дошк. и мл. шк. возраста на основе традиционной отечественной культуры. –М.: 2011. – 144с.
- 6) Жучкова Г.Н. Нравственные беседы с детьми 4-6 лет. Занятия с М.: «Издательство ГНОМ и Д», 2000. – 64с.
- 7) Михайленко Н.Я. Как играть с ребенком. -3-е изд., дораб. –М.: Обруч, 2012. – 176с.
- 8) Михайленко Н.Я. Организация сюжетной игры в детском саду: пособие для воспитателя. -3-е изд., испр. –М.: ЛИНКА-ПРЕСС, 2009. – 96с.
- 9) Степанова О.А. Развитие игровой деятельности ребенка: Обзор программ дошкольного образования. –М.: ТЦ Сфера, 2009. – 128с.
- 10) Конощук С.И. Фантазии круглый год: {пособие для пед. коллективов детских садов, студентов, родителей}. –М.: Обруч. СПб.: Образовательные проекты, 2001. – 208с.
- 11) Алямовская В.Г. и др. Ребенок за столом: Методическое пособие по формированию культурно-гигиенических навыков. –М.: ТЦ Сфера, 2005. – 64с.
- 12) Пенькова Л.А. Под парусом Лето плывет по Земле (организация работы тематических площадок в летний период) / Методическое пособие для работников дошкольных учреждений, студентов педагогических вузов и колледжей. –М.: ЛИНКА-ПРЕСС, 2006.



-288с.

- 13) Доророва Т.Н. Девочки и мальчики 3-4 лет в семье и детском саду: Пособие для дошкольных образовательных учреждений. –М.: ЛИНКА-ПРЕСС, 2009. -224с.
- 14) Рыжова Н.А. и др. Мини музей в детском саду. –М.: ЛИНКА-ПРЕСС,2008. -256с.
- 15) Вышний Волочѣк. Визитная карточка: Информационно-справочное издание.- Изд-во «Ирида-прост», 2012.-48с.:ил.
- 16) Новожилова Е.В. Вышневолоцкие были и сказания. Вышний Волочѣк.- Изд-во «Ирида-прост», 2008.-84с.:ил.
- 17) Петров И.В. Город на древнем Волоке.– Изд-во «Московский рабочий», 1967. – 302с., ил.ч/б
- 18) Незабываемое. Сборник произведений Вышневолоцких писателей и поэтов.- Изд-во «Тверь», 1995. – 48с.
- 19) Там, где растѣт венерин башмачок: Литературно-художественное издание.- Вышний Волочѣк.-Изд-во «Ирида-прост», 2001.-112с.
- 20) Знаменательные места Тверской области. Составители В.И. Лавренов, А.В. Ушаков, М.С. Ушакова. Тверь: Издатель Алексей Ушаков, 2010. 152 с.:ил.
- 21) История Тверского края. Учебное пособие. Под общей редакцией В.М. Воробьѣва. Тверь: «Созвездие», 1996. – 208с., ил.
- 22) Святые Тверской земли. Составитель В.И. Лавренов. Тверь: Издатель Алексей Ушаков, 2010.64с.:ил.
- 23) Соловьева Ф., Копьева О. Вышневолоцкая водная система. –Изд-во «Ирида-прост», 2003, 17с., ил.
- 24) Зигерт Г.Е. Вышневолоцкая водная система. – Вышний Волочек: ГУПТО «ТОТ», 2006, ил.

— *Парциальные программы:*

- 1) Авдеева Н.Н. Князева Н.Л. Стеркина Р.Б. Безопасность: учебно-методическое пособие по основам безопасности жизнедеятельности детей старшего дошкольного возраста.– СПб.:ООО «Издательство «Детство – Пресс»2019. -144 с.
- 2) Я- ты- мы. Программа социально-эмоционального развития дошкольников/ Сост.: О.Л, Князева. –М.: Мозаика-Синтез,2003. -168с.
- 3) Профилактика жадности, лжи, лени и хвастовства: Коррекционно-развивающая программа для детей 5-8 лет / Авт.-сост. Н.В.Макарычева. –М.: АРКТИ, 2010. -80с.

## 2.1.2.Познавательное развитие

От 2 лет до 3 лет	
Задачи	Содержание образовательной деятельности
<p>В области познавательного развития основными <b>задачами</b> образовательной деятельности являются:</p> <p>1) развивать разные виды восприятия: зрительного, слухового, осязательного, вкусового, обонятельного;</p> <p>2) развивать наглядно-действенное мышление в процессе решения познавательных практических задач; совершенствовать обследовательские действия: выделение цвета, формы, величины как особых признаков предметов, поощрять сравнение предметов между собой по этим признакам и количеству, использовать один предмет в качестве образца, подбирая пары, группы;</p> <p>4) формировать у детей простейшие представления о геометрических фигурах, величине и количестве предметов на основе чувственного познания;</p> <p>5) развивать первоначальные представления о себе и близких людях, эмоционально- положительное отношение к членам семьи и людям ближайшего окружения, о деятельности взрослых;</p> <p>6) расширять представления о населенном пункте, в котором живет ребёнок, его достопримечательностях, эмоционально откликаться на праздничное убранство дома, ДОО;</p> <p>7) организовывать взаимодействие</p>	<p><b>1) Сенсорные эталоны и познавательные действия:</b> педагог демонстрирует детям и включает их в деятельность на сравнение предметов и определение их сходства-различия, на подбор и группировку по заданному образцу (по цвету, форме, величине). Побуждает и поощряет освоение простейших действий, основанных на перестановке предметов, изменении способа их расположения, количества; на действия переливания, пересыпания. Проводит игры-занятия с использованием предметов-орудий: сачков, черпачков для выуживания из специальных емкостей с водой или без воды шариков, плавающих игрушек, палочек со свисающим на веревке магнитом для «ловли» на нее небольших предметов. Организует действия с игрушками, имитирующими орудия труда (заколачивание молоточком втулочек в верстачок, сборка каталок с помощью деревянных или пластмассовых винтов) и тому подобное, создает ситуации для использования детьми предметов-орудий в самостоятельной игровой и бытовой деятельности с целью решения практических задач; - педагог поощряет действия детей с предметами, при ориентации на 2-3 свойства одновременно; собирание одноцветных, а затем и разноцветных пирамидок из 4-5 и более колец, располагая их по убывающей величине; различных по форме и цвету башенок из 2-3 геометрических форм-вкладышей; разбирание и собирание трехместной матрешки с совмещением рисунка на её частях, закрепляя понимание детьми слов, обозначающих различный размер предметов, их цвет и форму. В ходе проведения с детьми дидактических упражнений и игр-занятий формирует обобщенные способы обследования формы предметов - ощупывание, рассматривание, сравнение, сопоставление; продолжает поощрять появление настойчивости в достижении результата познавательных действий.</p> <p><b>2) Математические представления:</b> педагог подводит детей к освоению простейших умений в различении формы окружающих предметов, используя пред эталоны представления о шаре, кубе, круге, квадрате; подборе предметов и геометрических фигур по образцу, различению и сравнению предметов по величине, выбору среди двух предметов при условии резких различий: большой и маленький, длинный и короткий, высокий и низкий. Поддерживает интерес детей к количественной стороне различных групп предметов (много и много, много и мало, много и один) предметов.</p> <p><b>3) Окружающий мир:</b> педагог расширяет представления детей об окружающем мире, знакомит их с явлениями общественной жизни, с деятельностью взрослых (повар варит кашу, шофер водит машину, доктор лечит); развивает представления о себе (о своем имени, именах близких родственников), о</p>

<p>и знакомить с животными и растениями ближайшего окружения, их названиями, строением и отличительными особенностями, некоторыми объектами неживой природы;</p> <p>8) развивать способность наблюдать за явлениями природы, воспитывать бережное отношение к животным и растениям.</p>	<p>внешнем облике человека, о его физических особенностях (у каждого есть голова, руки, ноги, лицо; на лице - глаза, нос, рот и так далее); о его физических и эмоциональных состояниях (проголодался - насытился, устал - отдохнул; намочил - вытер; заплакал - засмеялся и так далее); о деятельности близких ребёнку людей («Мама моет пол»; «Бабушка вяжет носочки»; «Сестра рисует»; «Дедушка читает газету»; «Брат строит гараж»; «Папа работает за компьютером» и тому подобное); о предметах, действиях с ними и их назначении: предметы домашнего обихода (посуда, мебель, одежда), игрушки, орудия труда (веник, метла, лопата, ведро, лейка и так далее).</p> <p><b>4) Природа:</b></p> <p>в процессе ознакомления с природой педагог организует взаимодействие и направляет внимание детей на объекты живой и неживой природы, явления природы, которые доступны для непосредственного восприятия. Формирует представления о домашних и диких животных и их детенышах (особенности внешнего вида, части тела, питание, способы передвижения), о растениях ближайшего окружения (деревья, овощи, фрукты и другие), их характерных признаках (цвет, строение, поверхность, вкус), привлекает внимание и поддерживает интерес к объектам неживой природы (солнце, небо, облака, песок, вода), к некоторым явлениям природы (снег, дождь, радуга, ветер), поощряет бережное отношение к животным и растениям.</p>
<p><b>От 3 лет до 4 лет</b></p>	
<p><b>Задачи</b></p>	<p><b>Содержание образовательной деятельности</b></p>
<p>В области познавательного развития основными <b>задачами</b> образовательной деятельности являются:</p> <p>1) формировать представления детей о сенсорных эталонах цвета и формы, их использовании в самостоятельной деятельности;</p> <p>2) развивать умение непосредственного попарного сравнения предметов по форме, величине и количеству, определяя их соотношение между собой; помогать осваивать чувственные способы ориентировки в пространстве и времени; развивать исследовательские умения;</p> <p>3) обогащать представления ребёнка о</p>	<p><b>1) Сенсорные эталоны и познавательные действия:</b></p> <p>педагог развивает у детей осязательно-двигательные действия: рассматривание, поглаживание, ощупывание ладонью, пальцами по контуру, прокатывание, бросание и тому подобное, расширяет содержание представлений ребёнка о различных цветах (красный, желтый, зеленый, синий, черный, белый), знакомит с оттенками (розовый, голубой, серый) и закрепляет слова, обозначающие цвет. Организуя поисковую деятельность, конкретизирует и обогащает познавательные действия детей, задает детям вопросы, обращает внимание на постановку цели, определение задач деятельности, развивает умения принимать образец, инструкцию взрослого, поощряет стремление самостоятельно завершить начатое действие. Организует и поддерживает совместные действия ребёнка со взрослым и сверстниками; при сравнении двух предметов по одному признаку педагог направляет внимание детей на выделение сходства, на овладение действием соединения в пары предметов с ярко выраженными</p> <p><b>2) Математические представления:</b></p> <p>педагог продолжает работу по освоению детьми практического установления простейших пространственно-количественных связей и отношений между предметами: больше - меньше, короче - длиннее, шире - уже, выше - ниже, такие же по размеру; больше - меньше, столько же,</p>

<p>себе, окружающих людях, эмоционально-положительного отношения к членам семьи, к другим взрослым и сверстникам;</p> <p>4) конкретизировать представления детей об объектах ближайшего окружения: о родном населенном пункте, его названии, достопримечательностях и традициях, накапливать эмоциональный опыт участия в праздниках</p> <p>5) -расширять представления детей о многообразии и особенностях растений, животных ближайшего окружения, их существенных отличительных признаках, неживой природе, явлениях природы и деятельности человека в природе в разные сезоны года, знакомить с правилами поведения по отношению к живым объектам природы</p>	<p>поровну, не поровну по количеству, используя приемы наложения и приложения; организует овладение уравниванием неравных групп предметов путем добавления одного предмета к меньшей группе или удаления одного предмета из большей группы; расширяет диапазон слов, обозначающих свойства, качества предметов и отношений между ними;</p> <p>знакомит детей с некоторыми фигурами: шар, куб, круг, квадрат, треугольник, активизируя в их речи данные названия; обращает внимание на использование в быту характеристик: ближе (дальше), раньше (позже); помогает на чувственном уровне ориентироваться в пространстве от себя: впереди (сзади), сверху (снизу), справа (слева) и времени (понимать контрастные особенности утра и вечера, дня и ночи).</p> <p><b>3)Окружающий мир:</b></p> <p>педагог формирует у детей начальные представления и эмоционально- положительное отношение к родителям (законным представителям) и другим членам семьи, людям ближайшего окружения, поощряет стремление детей называть их по имени, включаться в диалог, в общение и игры с ними; побуждает ребёнка благодарить за подарки, оказывать посильную помощь родным, приобщаться к традициям семьи. Знакомит с населенным пунктом, в котором живет ребёнок, даёт начальные представления о родной стране, о некоторых наиболее важных праздниках и событиях. Включая детей в отдельные бытовые ситуации, знакомит с трудом людей близкого окружения, (ходят в магазин, убирают квартиру, двор, готовят еду, водят транспорт и другое). Знакомит с трудом работников ДОО (помощника воспитателя, повара, дворника, водителя). Демонстрирует некоторые инструменты труда, воспитывает бережное отношение к предметам, сделанным руками человека. Поощряет детей за проявление аккуратности (не сорить, убирать за собой, не расходовать лишние материалы зря и так далее). Дает первые представления о разнообразии вещей: игрушек, видов транспорта (машина, автобус, корабль и другие), книг (большие, маленькие, толстые, тонкие, книжки-игрушки, книжки-картинки и другие). В ходе практического обследования знакомит с некоторыми овощами и фруктами (морковка, репка, яблоко, банан, апельсин и другие), их вкусовыми качествами (кислый, сладкий, солёный).</p> <p><b>4)Природа:</b></p> <p>педагог расширяет представления о диких и домашних животных, деревьях, кустарниках, цветковых, травянистых растениях, овощах и фруктах, ягодах данной местности, помогает их различать и группировать на основе существенных признаков: внешний вид, питание; польза для человека; знакомит с объектами неживой природы и некоторыми свойствами воды, песка, глины, камней. Продолжает развивать способность наблюдать за явлениями природы в разные сезоны года и изменениями в жизни животных, растений и человека (выделять признаки времен года по состоянию листвы на деревьях, почвенному покрову). Способствует усвоению правил поведения в природе (не ломать веток, не рвать растения, осторожно обращаться с животными, заботиться о них), развивает умение видеть красоту природы и замечать изменения в ней в связи</p>
---	--

	со сменой времен года.
<b>От 4 лет до 5 лет</b>	
<b>Задачи</b>	<b>Содержание образовательной деятельности</b>
<p>В области познавательного развития основными <b>задачами</b> образовательной деятельности являются:</p> <p>1) обогащать сенсорный опыт детей, развивать целенаправленное восприятие и самостоятельное обследование окружающих предметов (объектов) с опорой на разные органы чувств;</p> <p>2) развивать способы решения поисковых задач в самостоятельной и совместной со сверстниками и взрослыми деятельности;</p> <p>3) обогащать элементарные математические представления о количестве, числе, форме, величине предметов, пространственных и временных отношениях;</p> <p>4) расширять представления о себе и своих возможностях в познавательной деятельности с родителями (законными представителями) и членам семьи; продолжать развивать представления детей о труде взрослого;</p> <p>5) расширять представления о многообразии объектов живой природы, их особенностях, питании, месте обитания, жизненных проявлениях и потребностях;</p> <p>6) обучать сравнению и</p>	<p><b>1) Сенсорные эталоны и познавательные действия:</b> на основе обследовательских действий педагог формирует у детей умение различать и называть уже известные цвета (красный, синий, зеленый, желтый, белый, черный) и оттенки (розовый, голубой, серый); знакомит с новыми цветами и оттенками (коричневый, оранжевый, светло-зеленый). Развивает способность различать и называть форму окружающих предметов, используя сенсорные эталоны геометрические фигуры (круг, квадрат, овал, прямоугольник, треугольник); находить отличия и сходства между предметами по 2-3 признакам путем непосредственно-го сравнения, осваивать группировку, классификацию и сериацию; описывать предметы по 3-4 основным свойствам.</p> <p><b>2) Математические представления:</b> педагог формирует у детей умения считать в пределах пяти с участием различных анализаторов (на слух, ощупь, счет движений и другое), пересчитывать предметы и отсчитывать их по образцу и названному числу; способствует пониманию независимости числа от формы, величины и пространственного расположения предметов; помогает освоить порядковый счет в пределах пяти, познанию пространственных и временных отношений (вперед, назад, вниз, вперед, налево, направо, утро, день, вечер, ночь, вчера, сегодня, завтра).</p> <p><b>3) Окружающий мир:</b> педагог демонстрирует детям способы объединения со сверстниками для решения поставленных поисковых задач (обсуждать проблему, договариваться, оказывать помощь в решении поисковых задач, распределять действия, проявлять инициативу в совместном решении задач, формулировать вопросы познавательной направленности и так далее); расширяет представления детей о свойствах разных материалов в процессе работы с ними; подводит к пониманию того, что сходные по назначению предметы могут быть разной формы, сделаны из разных материалов; дает почувствовать и ощутить, что предметы имеют разный вес, объем; демонстрирует и разъясняет детям способы взвешивания, сравнения предметов между собой, показывая избегание возможности сделать ложные выводы (большой предмет не всегда оказывается более тяжелым); показывает ребёнку существующие в окружающем мире простые закономерности и зависимости, например: если холодно - нужно теплее одеться, если темно - нужно зажечь свет, если сильный ветер - закрыть окно. Указывает на необходимость замечать целесообразность и</p>

<p>группировке объектов живой природы на основе признаков, знакомить с объектами и свойствами неживой природы, отличительными признаками времен года, явлениями природы и деятельностью человека в разные сезоны, воспитывать эмоционально-положительное отношение ко всем живым существам, желание их беречь и заботиться.</p>	<p>целенаправленность некоторых действий, видеть простейшие причины и следствия собственных действий;</p> <p>педагог продолжает расширять представления детей о членах семьи, о малой родине и Отечестве; представления о населенном пункте, в котором живут, некоторых городских объектах, видах транспорта; расширяет и обогащает начальные представления о родной стране, некоторых общественных праздниках и событиях. Знакомит детей с трудом взрослых в городе и сельской местности; знакомит со спецификой зданий и их устройством в городе и селе (дома высокие, с балконами, лифтами, ванной; дома невысокие, с печкой, садом, огородом, будкой для собаки и так далее), с разными учреждениями: общеобразовательные организации, ДОО, поликлиники, магазины, парки, стадионы и другие.</p> <p><b>4) Природа:</b></p> <p>педагог продолжает знакомить ребёнка с многообразием природы родного края, представителями животного и растительного мира, изменениями в их жизни в разные сезоны года. Демонстрирует процесс сравнения группировки объектов живой природы на основе признаков (дикие - домашние, хищные - травоядные, перелетные - зимующие, деревья - кустарники, травы, цветковые растения, овощи - фрукты, ягоды, грибы и другое). Знакомит с объектами и свойствами неживой природы (камни, песок, глина, почва, вода), с явлениями природы в разные сезоны года (листопад, ледоход, гололед, град, ветер); свойствами и качествами природных материалов (дерево, металл и другое), используя для этого простейшие опыты, экспериментирование;</p> <p>в процессе труда в природе педагог формирует представление детей об элементарных потребностях растений и животных: питание, вода, тепло, свет; углубляет представление о том, что человек ухаживает за домашними животными, комнатными растениями, за огородом и садом, способствует накоплению положительных впечатлений ребёнка о природе.</p>
<b>От 5 лет до 6 лет</b>	
<b>Задачи</b>	<b>Содержание образовательной деятельности</b>
<p>В области познавательного развития основными <b>задачами</b> образовательной деятельности являются:</p> <p>1) развивать интерес детей к самостоятельному познанию объектов окружающего мира в его разнообразных проявлениях и простейших зависимостях;</p> <p>2) формировать представления детей о</p>	<p><b>1) Сенсорные эталоны и познавательные действия:</b></p> <p>педагог закрепляет умения детей различать и называть все цвета спектра и ахроматические цвета, оттенки цвета, тоны цвета, теплые и холодные оттенки; расширяет знания об известных цветах, знакомит с новыми цветами (фиолетовый) и оттенками (голубой, розовый, темно-зеленый, сиреневый); развивает способность различать и называть геометрические фигуры, осваивать способы воссоздания фигуры из частей, деления фигуры на части; выделять структуру плоских геометрических фигур, использовать сенсорные эталоны для оценки свойств и качеств предметов. Посредством игровой и познавательной мотивации педагог организует освоение детьми умений выделять сходство и отличие между группами предметов, сравнивать</p>

<p>цифровых средствах познания окружающего мира, способах их безопасного использования;</p> <p>3) развивать способность использовать математические знания и аналитические способы для познания математической стороны окружающего мира: опосредованное сравнение объектов с помощью заместителей (условной меры), сравнение по разным основаниям, счет, упорядочивание, классификация, сериация и тому подобное); совершенствовать ориентировку в пространстве и времени;</p> <p>4) развивать способы взаимодействия с членами семьи и людьми ближайшего окружения в познавательной деятельности, расширять самостоятельные действия различной направленности, закреплять позитивный опыт в самостоятельной и совместной со взрослым и сверстниками деятельности;</p> <p>5) расширять представления о многообразии объектов живой природы, их особенностях, среде обитания и образе жизни, в разные сезоны года, их потребностях; продолжать учить группировать объекты живой природы;</p> <p>6) продолжать учить детей использовать приемы экспериментирования для познания объектов живой и неживой природы их свойств и качеств;</p> <p>7) продолжать знакомить с сезонными изменениями в природе, и деятельностью человека в разные сезоны, воспитывать положительное</p>	<p>предметы по 3-5 признакам, группировать предметы по разным основаниям преимущественно на основе зрительной оценки; совершенствует приемы сравнения, упорядочивания и классификации на основе выделения их существенных свойств и отношений. Формирует представления о том, как люди используют цифровые средства познания окружающего мира и какие правила необходимо соблюдать для их безопасного использования;</p> <p>педагог демонстрирует детям способы осуществления разных видов познавательной деятельности, осуществления контроля, самоконтроля и взаимоконтроля результатов деятельности и отдельных действий во взаимодействии со сверстниками, поощряет проявление наблюдательности за действиями взрослого и других детей. В процессе организации разных форм совместной познавательной деятельности показывает детям возможности для обсуждения проблемы, для совместного нахождения способов её решения, поощряет проявление инициативы, способности формулировать и отвечать на поставленные вопросы.</p> <p><b>2) Математические представления:</b></p> <p>в процессе обучения количественному и порядковому счету в пределах десяти педагог совершенствует счетные умения детей, понимание независимости числа от пространственно-качественных признаков, знакомит с цифрами для обозначения количества и результата сравнения предметов, с составом чисел из единиц в пределах пяти; подводит к пониманию отношений между рядом стоящими числами;</p> <p>педагог совершенствует умения выстраивать сериационные ряды предметов, различающихся по размеру, в возрастающем и убывающем порядке в пределах десяти на основе непосредственного сравнения, показывает взаимоотношения между ними; организует освоение детьми опосредованного сравнения предметов по длине, ширине, высоте с помощью условной меры; обогащает представления и умения устанавливать пространственные отношения при ориентировке на листе бумаги и временные зависимости в календарных единицах времени: сутки, неделя, месяц, год.</p> <p><b>3) Окружающий мир:</b></p> <p>педагог расширяет первичные представления о малой родине и Отечестве, о населенном пункте, его истории, его особенностях (местах отдыха и работы близких, основных достопримечательностях). Закрепляет представления о названии ближайших улиц, назначении некоторых общественных учреждений — магазинов, поликлиники, больниц, кинотеатров, кафе. Развивает познавательный интерес к родной стране, к освоению представлений о её столице, государственном флаге и гербе, о государственных праздниках России, памятных исторических событиях, героях Отечества. Формирует представления о многообразии стран и народов мира;</p> <p>педагог формирует у детей понимание многообразия людей разных национальностей особенностей их внешнего вида, одежды, традиций; развивает интерес к сказкам, песням, играм разных народов; расширяет представления о других странах и народах мира, понимание, что в</p>
--	--

<p>отношение ко всем живым существам, желание их беречь и заботиться.</p>	<p>других странах есть свои достопримечательности, традиции, свои флаги и гербы.</p> <p><b>4) Природа:</b>  педагог формирует представления о многообразии объектов животного и растительного мира, их сходстве и различии во внешнем виде и образе жизни поведении в разные сезоны года; совершенствует умения сравнивать, выделять признаки, группировать объекты живой природы по их особенностям, месту обитания, образу жизни, питанию; направляет внимание детей на наличие потребностей у животных и растений (свет, тепло, вода, воздух, питание); создает ситуации для понимания необходимости ухода за растениями и животными относительно их потребностей;</p> <p>педагог организует целенаправленное экспериментирование и опыты для ознакомления детей со свойствами объектов неживой природы, расширяя представления об объектах неживой природы, как среде обитания животных и растений (вода, почва, воздух, горы). Уточняет представления о признаках разных времен года (погодные изменения, состояние деревьев, покров, изменений в жизни человека, животных и растений); о деятельности человека в разные сезоны года (выращивание растений, сбор урожая, народные праздники и развлечения и другое); способствует усвоению детьми правил поведения в природе, формируя понимание ценности живого, воспитывает желание защитить и сохранить живую природу.</p>
<p><b>От 6 лет до 7 лет</b></p>	
<p><b>Задачи</b></p>	<p><b>Содержание образовательной деятельности</b></p>
<p>В области познавательного развития основными <b>задачами</b> образовательной деятельности являются:</p> <p>1) расширять самостоятельность, поощрять творчество детей в познавательно-исследовательской деятельности, избирательность познавательных интересов;</p> <p>2) развивать умения детей включаться в коллективное исследование, обсуждать его ход, договариваться о совместных продуктивных действиях, выдвигать и доказывать свои предположения, представлять совместные результаты познания;</p>	<p><b>1) Сенсорные эталоны и познавательные действия:</b>  в процессе исследовательской деятельности педагог совершенствует способы познания свойств и отношений между различными предметами, сравнения нескольких предметов по 4-6 основаниям с выделением сходства, отличия свойств материалов. В ходе специально организованной деятельности осуществляет развитие у детей способности к различению и называнию всех цветов спектра и ахроматических цветов, оттенков цвета, умения смешивать цвета для получения нужного тона и оттенка;</p> <p>педагог поддерживает стремление детей к самостоятельному выбору способов осуществления разных видов познавательной деятельности, обеспечению самоконтроля и взаимоконтроля результатов деятельности и отдельных действий во взаимодействии со сверстниками, использованию разных форм совместной познавательной деятельности. Поощряет умение детей обсуждать проблему, совместно находить способы её решения, проявлять инициативу;</p> <p>обогащает представления о цифровых средствах познания окружающего мира, закрепляет правила безопасного обращения с ними.</p>



<p>3) обогащать пространственные и временные представления, поощрять использование счета, вычислений, измерения, логических операций для познания и преобразования предметов окружающего мира;</p> <p>4) развивать умения детей применять некоторые цифровые средства для познания окружающего мира, соблюдая правила их безопасного использования;</p> <p>5) закреплять и расширять представления детей о способах взаимодействия со взрослыми и сверстниками в разных видах деятельности, развивать чувство собственной компетентности в решении различных познавательных задач;</p> <p>6) расширять представления о культурно-исторических событиях малой родины и Отечества, развивать интерес к достопримечательностям родной страны, её традициям и праздникам; воспитывать эмоционально-положительное отношение к ним;</p> <p>7) формировать представления детей о многообразии стран и народов мира;</p> <p>8) расширять и уточнять представления детей о богатстве природного мира в разных регионах России и на планете, о некоторых способах приспособления животных и растений к среде обитания, их потребностях, образе жизни живой природы и человека в разные сезоны года, закреплять умения классифицировать объекты живой</p>	<p><b>2) Математические представления:</b> педагог формирует у детей умения использовать для познания объектов и явлений окружающего мира математические способы нахождения решений: вычисление, измерение, сравнение по количеству, форме и величине с помощью условной меры, создание планов, схем, использование знаков, эталонов и другое;</p> <p>в процессе специально организованной деятельности совершенствует умения считать в прямом и обратном порядке, знакомит с составом чисел из двух меньших в пределах первого десятка, закрепляет знания о цифрах, развивает умение составлять и решать простые арифметические задачи на сложение и вычитание;</p> <p>обогащает представления о плоских и объемных геометрических фигурах, совершенствует умение выделять структуру геометрических фигур и устанавливать взаимосвязи между ними. Педагог способствует совершенствованию у детей умений классифицировать фигуры по внешним структурным признакам: округлые, многоугольники (треугольники, четырехугольники и тому подобное), овладению различными способами видоизменения геометрических фигур: наложение, соединение, разрезание и другое;</p> <p>формирует представления и умение измерять протяженность, массу и объем веществ с помощью условной меры и понимание взаимнообратных отношений между мерой и результатом измерения. Педагог закрепляет умения ориентироваться на местности и показывает способы ориентировки в двухмерном пространстве, по схеме, плану, на странице тетради в клетку. Формирует представления о календаре как системе измерения времени, развивает чувство времени, умения определять время по часам с точностью до четверти часа.</p> <p><b>3) Окружающий мир:</b> в совместной с детьми деятельности педагог обогащает представления о родном населенном пункте (название улиц, некоторых архитектурных особенностях, достопримечательностей), о стране (герб, гимн, атрибуты государственной власти, Президент, столица и крупные города, особенности природы и населения). Раскрывает и уточняет назначения общественных учреждений, разных видов транспорта, рассказывает о местах труда и отдыха людей в городе, об истории города и выдающихся горожанах, традициях городской жизни. Посредством поисковой и игровой деятельности педагог побуждает проявление интереса детей к ярким фактам из истории и культуры страны и общества, некоторым выдающимся людям России;</p> <p>формирует представление о планете Земля как общем доме людей, о многообразии стран и народов мира на ней.</p> <p><b>4) Природа:</b> педагог расширяет и актуализирует представления детей о многообразии природного мира родного края, различных областей и регионов России и на Земле, рассказывает о некоторых наиболее ярких представителях животных и растений разных природных зон</p>
--	---

<p>природы;</p> <p>9) расширять и углублять представления детей о неживой природе и её свойствах, их использовании человеком, явлениях природы, воспитывать бережного заботливого отношения к ней, формировать представления о профессиях, связанных с природой и её защитой.</p>	<p>(пустыня, степь, тайга, тундра и другие), об их образе жизни и приспособлении к среде обитания, изменениях жизни в разные сезоны года. Закрепляет умение сравнивать, выделять свойства объектов, классифицировать их по признакам, формирует представления об отличии и сходстве животных и растений, их жизненных потребностях, этапах роста и развития, об уходе взрослых животных за своим потомством, способах выращивания человеком растений, животных (в том числе и культурных, лекарственных растений), профессиях с этим связанных;</p> <p>углубляет представления о характерных явлениях природы в разные сезоны года (изменение температуры воздуха, роль ветра, листопада и осадков в природе), изменениях в жизни животных, растений и человека, о влиянии деятельности человека на природу</p>
	<p>закрепляет правила поведения в природе, воспитывает осознанное, бережное и заботливое отношение к природе и её ресурсам;</p> <p>педагог поддерживает стремление детей к наблюдениям за природными явлениями, живыми и неживыми объектами, самостоятельному экспериментированию, наблюдению и другим способам деятельности для познания свойств объектов неживой природы (воды, воздуха, песка, глины, почвы, камней и других), знакомит с многообразием водных ресурсов (моря, океаны, озера, реки, водопады), камней и минералов, некоторых полезных ископаемых региона проживания (нефть, уголь, серебро, золото, алмазы и другие); об использовании человеком свойств неживой природы для хозяйственных нужд (ветряные мельницы, водохранилища, солнечные батареи, ледяные катки); о некоторых небесных телах (планеты, кометы, звезды), роли солнечного света, тепла в жизни живой природы;</p>

**Решение совокупных задач воспитания в рамках образовательной области «Познавательное развитие» направлено на приобщение детей к ценностям «Человек», «Семья», «Познание», «Родина» и «Природа», что предполагает:**

- воспитание отношения к знанию как ценности, понимание значения образования для человека, общества, страны;
- приобщение к отечественным традициям и праздникам, к истории и достижениям родной страны, к культурному наследию народов России;
- воспитание уважения к людям - представителям разных народов России независимо от их этнической принадлежности; воспитание уважительного отношения к государственным символам страны (флагу, гербу, гимну);
- воспитание бережного и ответственного отношения к природе родного края, родной страны, приобретение первого опыта действий по сохранению природы.

**Образовательная область «Познавательное развитие»**

**Методические пособия и конспекты занятий, дополнительные методические пособия:**

— **Формирование элементарных математических представлений (Математика)**

- 1) Ерофеева Т.И. В кругу друзей математики: тетр. Для индивидуал. Работы с детьми 4-5 лет. / Т.И. Ерофеева. -2-е изд. –М. : Просвещение, 2008.- 55с.
- 2) Ерофеева Т.И. В кругу друзей математики: тетр. Для индивидуал. Работы с детьми 3-4 лет / Т.И. Ерофеева. –М.: Просвещение, 2007. -55с.
- 3) Ерофеева Т.И. В кругу друзей математики: тетр. для индивидуал. работы с детьми 5-6 лет / Т.И. Ерофеева. –2-е изд. -М.: Просвещение, 2008. -55с.
- 4) Новикова В.П. Математика в детском саду. Наглядно-дидактическое пособие. Москва, 2004.
- 5) Новикова В.П. Математика в детском саду для детей 6-7 лет .Москва, 2002.
- 6) Тихомирова Л.Ф. Упражнения на каждый день: Логика для дошкольников: Популярное пособие дл родителей и педагогов/Художник В.Х. Янаев. – Ярославль: Академия развития: Академии Холдинг,2002. – 144с.
- 7) Шевелев К.В. Дошкольная математика в играх. Формирование элементарных математических представлений у детей 5-7 лет. –М.: Мозаика-Синтез,2004.-80с.
- 8) Башаева Т.В. Развитие восприятие у детей. Форма, цвет, звук. Популярное пособие для родителей и педагогов. –Ярославль: Академия развития,1998. – 240с.
- 9) Тарабрина Т.И., Елкина Н.В И учеба и игра: Математика. Популярное пособие для родителей и педагогов. \Художники Г.В.Соколов, В.Н.Куров. – Ярославль: «Академия развития»,1997. – 240с.
- 10) Комарова Л.Г. Строим из LEGO (моделирование логических отношений и объектов реального мира средствами конструктора LEGO). –М.: «ЛИНКА-ПРЕСС»,2001 г. – 88с.
- 11) Голубина Т.С. Чему научит клеточка... Методическое пособие для подготовки дошкольника к письму. Для родителей и воспитателей. –М.: Мозайка-Синтез,2001. - 64с.
- 12) Колесникова Е.В. Математика для детей 6-7 лет: Методическое пособие к рабочей тетради (изд. 2-е, доп. и перераб.). –М.: ТЦ Сфера,2004. -88с.
- 13) Фалькович Т.А, Барлкина Л.П Формирование математических представлений: Занятий для дошкольников в учреждениях дополнительного образования. –М.: ВАКО, 2009.-208с.
- 14) Колесникова Е.В. Математика для детей 5-6 лет: Методическое пособие к рабочей тетради (изд. 2-е, доп. и перераб.). –М.: ТЦ Сфера, 2004. -80с.
- 15) Новикова В.П. Математика в детском саду. Младший дошкольный возраст. –М.: МОЗИКА-СИНТЕЗ,2009. -104с.

- 16) Минкевич Л.В. Математика в детском саду. 2-я младшая группа. –М.: Издательство «Скрипторий 2003», 2010. -72с
- 17) Колесникова Е.В. Математика для детей 3-4 лет: Методическое пособие к рабочей тетради. –М.: ТЦ Сфера,2004. -48с.
- 18) Тихомирова Л.Ф., Басов А.В. Развитие логического мышления детей. Популярное пособие для родителей и педагогов./ Художники М.В Душин, В.Н Куров. – Ярославль «Академия развития»,1997. -240с.
- 19) Субботина Л.Ю. Развитие воображение детей. Популярное пособие для родителей и педагогов/Художник Куров В.Н. – Ярославль: «Академия развития»,!997. 240с.
- 20) Васильева Н.Н, Новоторцева Н.В. Развивающие игры для дошкольников. Популярное пособи для родителей и педагогов/ Художники Г.В. Соколов, В. Н. Куров. –Ярославль: Академия развития: Академия, К&: Академия Холдинг,2000. -208с.
- 21) Колесникова Е.В. Математика для дошкольников 6-7 лет. Сценарий учебно-практических занятий по развитию математических представлений. –М.: Издательство ГНОМ и Д,2001. -128с.
- 22) Ерофеева Т.И. Дошкольник изучат математику: метод. пособие для воспитателей , работающих с детьми4-5 лет / Т.И. Ерофеева. 2-е изд. –М.: Просвещение,2006.-122с.
- 23) Ерофеева Т.И. Дошкольник изучат математику: метод. пособие для воспитателей , работающих с детьми5-6 лет / Т.И. Ерофеева. 2-е изд. –М.: Просвещение,2005.-143с.
- 24) Новикова В.П. Математика в детском саду. Средний дошкольный возраст. –М.: Мозаика-Синтез,2000. -96с.
- 25) Новикова В.П. Математика в детском саду. Старший дошкольный возраст. –М.: Мозаика-Синтез,2000. -122с.
- 26) Новикова В.П. Математика в детском саду. Подготовительная группа. –М.: Мозаика-Синтез,2001. -160с.
- 27) Колесникова Е.В. Математика для дошкольников 4-5лет. Сценарий занятий по развитию математических представлений. –М.:ТЦ «Сфера»,2000. -80с.
- 28) Зайцев В.В. Математика для детей дошкольного возраста: Пособие для воспитателей и родителей. –М.: Гуманит. изд. центр ВЛАДОС,2001.-64с.
- 29) Колесникова Е.В. Я считаю до 5. Рабочая тетрадь для выполнения заданий по книге « Математика для дошкольников 4-5 лет» -М.: « ТЦ Сфера»,2000.-64с.
- 30) Пилюгина Э.Г Сенсорные способности малыша. Развитие восприятия цвета,формы и величины у детей от рождения до трех лет. –М.: Мозаика-Синтез; М.: ТЦ Сфера, 2003-120с.
- 31) Математика от трех до шести: Учебно-методическое пособие для воспитателей детских садов –СПБ.: Изд-во «Акцидент»,1996.-150с.

— **Познавательное развитие**

- 1) Голицына Н.С. Ознакомление дошкольников с социальной действительностью: Перспективное планирование работы с детьми 3-7 лет. –М.: Мозаика-Синтез, 2004. -40с.
- 2) Ковинько Л.В. Секреты природы -это так интересно! –М.: Линка -Пресс, 2004. -72с.
- 3) Ремезова Г.Л., Эратова М.Е. Войди в зеленый мир: Кн. для учащихся. -М.: Просвещение,АО»Учеб. лит.», 1996. -192с.
- 4) Воронкевич О.А. Добро пожаловать в экологию! Перспективный план работы по формированию экологической культуры у детей дошкольного возраста. –СПБ.: «ДЕТСТВО-ПРЕСС»,2006. -296С.
- 5) Шорыгина Т.А. Какие звери в лесу?! Путешествие в мир природы и развитие речи. Книга для воспитателей, гувернеров и родителей. –М,: «Издательство ГНОМ и Д», 2000. -96с.
- 6) Молодова Л.П. Нравственно-экологическое воспитание старших дошкольников: Пособие для педагогов дошкольных учреждений. -Мн.: «Асар»,1999. -112с.
- 7) Бондаренко Т.М. Экологические занятия с детьми 6-7 лет: Практическое пособие

- для воспитателей и методистов ДОУ. – Воронеж: ЧП Лакоценин С.С., 2009. -190с.
- 8) Тарабарина Т.И., Соколова Е. И. И учеба, и игра: ПРИРОДОВЕДЕНИЕ. Популярное пособие для родителей и педагогов. –Ярославль: «Академия развития», 1998. -240с.
  - 9) Молодова Л.П.Игровые экологические занятия с детьми: Учебно-метод. пособие для воспитателей детских садов и учителей. –Мн.: «Асар» -1996. -128с.
  - 10) Коломина Н.В. Воспитание основ экологической культуры в детском саду: Сценарий занятий. –М.: ТЦ Сфера, 2003. -144с.
  - 11) Рыжова Н.А. Не просто сказки... Экологические рассказы, сказки и праздники –М., ЛинкаПресс, 2002 г. -192с.
  - 12) Владимирская Л.А. От осени до лета (детям о природе и временах года в стихах, загадках, пословицах, рассказах о православных праздниках, народных обычаях и поверьях): Для воспитателей детских садов и музыкальных руководителей. – Волгоград, 2004. -160с.
  - 13) Интересно. Весело. Полезно.- Смоленск: Изд-во Смол. Обл. ИУУ,199. -160с.
  - 14) Тугушева Г.П., Чистякова А.Е. Экспериментальная деятельность детей среднего и старшего дошкольного возраста: Методическое пособие. –СПБ.: ДЕТСТВО-ПРЕСС, 2014. -128с.
  - 15) Организация экспериментальной деятельности дошкольников: Методическое рекомендации/ Под общ. ред. Л.Н. Прохоровой. –М.: АРКТИ,2003. -64с.
  - 16) Ильина М.В. Чувствуем – познаем – размышляем. Комплексные занятия для развития восприятия и эмоционально-волевой сферы у детей 5-6 лет. –М.: АРКТИ,2004. -240с.
  - 17) Рыжова Н.А. Воздух вокруг нас: {метод. пособие} / Наталья Рыжова, Светлана Мусиенко. -2-е изд. –М.: Обруч, 2013. -208с.
  - 18) Алешина Н.В. Знакомим дошкольников с родным городом: Конспекты занятий, -М.: ТЦ «Сфера», 1999 – 112с.
  - 19) Комратова Н.Г, Грибова Л.Ф Патриотическое воспитание детей 4-6 лет: Методическое пособие. –М.: ТЦ Сфера,2007. -224с.
  - 20) Жучкова Г.Н. Нравственные беседы с детьми 4-6 лет. Занятия с М.: «Издательство ГНОМ и Д», 2000. -64с.
  - 21) Ребенок познает мир. Из опыта работы по программе «Радуга»: Пособие для воспитателей детских садов/Сост. И научный редактор Т.И Гризик. –М.: Издательский дом «Воспитание дошкольника»,2003. -80с.
  - 22) С чего начинается Родина? / Под ред. Л.А Кондрькинской. –М: ТЦ Сфера, 2003. - 192с.
  - 23) Соловьева Е.В. Наследие. И быль, и сказка...: пособие по нравств. – патриот. Воспитанию детей дошкол. и мл. шк. Возраста на основе традиц. Отечеств. Культуры. –М.: 2011. -144с.
  - 24) Саулина Т.Ф. Три сигнала светофора: Ознакомление дошкольников с правилами дорожного движения: Для работы с детьми 3-7 лет. –М.: Мозаика- Синтез, 2008. - 112с.
  - 25) Шорыгина Т.А Птицы. Какие они? Книга для воспитателей, гувернеров и родителей. –М.: «Издательство ГНОМ и Д», 2002. -96с.
  - 26) Кушакова Л.В. Нравственно-трудовое воспитание в детском саду. Для работы с детьми 3-7 лет. Пособие для педагогов дошкольных учреждений. –М.: Мозаика-Синтез, 2008. -144с.
  - 27) Куцакова Л.В. Нравственно-трудовое воспитание ребенка-дошкольника: Програм. – метод. пособие. –М.: Гуманит. изд. центр ВЛАДОС,2003. -144с.
  - 28) Комратова Н.Г., Грибова Л.Ф. Мир, в котором я живу. Методическое пособие по ознакомлению детей 3-7 лет с окружающим миром. -: ТЦ Сфера, 2005. -144с.
  - 29) Козлова С.А. Мы имеем право!:{учеб.-метод. пособие для пед. Коллективов дет. дошкол. учреждений}. –М.: Обруч, 2010. -208с.
  - 30) Формирование нравственного здоровья дошкольников: Занятия, игры, упражнения /

- Под ред. Л.В. Кузнецовой, М.А. Панфиловой. –М.: ТЦ Сфера, 2002. -64с.
- 31) Новицкая М.Ю. Наследие. Патриотическое воспитание в детском саду. –М.: Линка-Пресс, 2003. -200с
  - 32) Система патриотического воспитания в ДОУ: планирование, педагогические проекты, разработки тематических занятий и сценарии мероприятий / авт. –сост. Е.Ю. Александровна и др. –Волгоград: Учитель, 2007. -203с.
  - 33) Играем в экономику: комплексные занятия, сюжетно-ролевые и дидактические игры / авт.-сост. Л.Г. Киреева. –Волгоград: Учитель, 2008.-169с.
  - 34) Скорлупова О.А. Занятия с детьми старшего дошкольного возраста по теме «Зима». –М.: ООО «Издательство Скрипторий 2003», 2010. -96с.
  - 35) Скорлупова О.А. Ранняя весна. Занятия с детьми старшего дошкольного возраста. – М.: «Издательство Скрипторий 2003», 2009. -64с.
  - 36) Скорлупова О.А. Занятия с детьми старшего дошкольного возраста по теме «Осень. Часть 1». –М.: ООО «Издательство Скрипторий 2003», 2010. -128с.
  - 37) Скорлупова О.А. Занятия с детьми старшего дошкольного возраста по теме «Осень. Часть 2». –М.: ООО «Издательство Скрипторий 2003», 2010. -160с.
  - 38) Скорлупова О.А. Занятия с детьми старшего дошкольного возраста по теме «Весна. Насекомые Перелетные птицы». –М.: ООО «Издательство Скрипторий 2003», 2010. -136с.
  - 39) Скорлупова О.А. Занятия с детьми старшего дошкольного возраста по теме «Покорение космоса». –М.: ООО «Издательство Скрипторий 2003», 2010. -80с.
  - 40) Скорлупова О.А. Занятия с детьми старшего дошкольного возраста по теме «Транспорт: наземный, водный, воздушный». –М.: ООО «Издательство Скрипторий 2003», 2009. -136с.
  - 41) Скорлупова О.А. Занятия с детьми старшего дошкольного возраста по теме «Вода». –М.: ООО «Издательство Скрипторий 2003», 2010. -96с.
  - 42) Скорлупова О.А. Занятия с детьми старшего дошкольного возраста по теме «Цветущая весна. Травы». –М.: ООО «Издательство Скрипторий 2003», 2010. -120с.
  - 43) Дыбина О.В. Что было до...: Игры –путешествия в прошлое предметов. –М.: ТЦ Сфера, 1999. -160с.
  - 44) Алешина Н.В. Знакомим дошкольников с родным городом: Конспекты занятий, - М.:ТЦ Сфера, 199. -112с.
  - 45) Дыбина О.В., Рахманова Н.П., Щетинина В.В. Неизведанное рядом: Занимательные опыты и эксперименты для дошкольников. –М.: ТЦ Сфера, 2001. -192с.
  - 46) Кушакова Л.В. Нравственно-трудовое воспитание в детском саду. Для работы с детьми 3-7 лет. Пособие для педагогов дошкольных учреждений. –М.: Мозаика-Синтез, 2008. -144с.
  - 47) Куцакова Л.В. Нравственно-трудовое воспитание ребенка-дошкольника: Програм. – метод. пособие. –М.: Гуманит. изд. центр ВЛАДОС, 2003. -144с.
  - 48) Формирование нравственного здоровья дошкольников: Занятия, игры, упражнения / Под ред. Л.В. Кузнецовой, М.А. Панфиловой. –М.: ТЦ Сфера, 2002. -64с.
  - 49) Новицкая М.Ю. Наследие. Патриотическое воспитание в детском саду. –М.: Линка-Пресс, 2003. -200с
  - 50) С чего начинается Родина? / Под ред. Л.А Кондрыкинской. –М: ТЦ Сфера, 2003. -192с.
  - 51) Комратова Н.Г, Грибова Л.Ф Патриотическое воспитание детей 4-6 лет: Методическое пособие. –М.: ТЦ Сфера, 2007. -224с.
  - 52) Якобсон С.Г. Моральное воспитание в детском саду: Пособие дл воспитателей детских садов. –М.: Издательский дом « Воспитание дошкольника», 2003. -112с.
  - 53) Сивирская Л.В. Утро радостных встреч: (метод. пособие). –М.: Издательство «Линка-Пресс», 2010. -240с.
  - 54) Якобсон С.Г. Моральное воспитание в детском саду: Пособие для воспитателей детских садов. –М.: Издательский дом « Воспитание дошкольника», 2003. -112с.

55) Дошкольникам о защитниках Отечества. Методическое пособие по патриотическому воспитанию в ДОУ / Под ред. Л.А. Кондрыкинской. –М.: ТЦ СФЕРА, 2006. -192с.

— *Парциальные программы и методики:*

- 1) Николаева С.Н. Методика экологического воспитания в детском саду: Работа с детьми сред. и ст. групп дет. сада: Кн. для воспитателей дет. сада. –М.: Просвещение, 1999. -207с.
- 2) Зеленова Н.Г., Осипова Л.Е. Мы живем в России. Гражданско-патриотическое воспитание дошкольников. (Средняя группа.) –М.: «Издательство Скрипторий2003»,2008. -104с.
- 3) Зеленова Н.Г., Осипова Л.Е. Мы живем в России. Гражданско-патриотическое воспитание дошкольников. (Старшая группа.) –М.: «Издательство Скрипторий2003»,2010. -112с.
- 4) Мой родной дом. Программа нравственно-патриотического воспитания дошкольников. Под общ. ред. Т.И. Оверчук. –М., 2004. -136с.
- 5) Алешина Н.В. Ознакомление дошкольников с окружающим и социальной действительностью. Старшая группа. –М.: ООО «Элизе Трейдинг», 2002. -246с.
- 6) Алешина Н.В. Ознакомление дошкольников с окружающим. Средняя группа. –М.: «Педагогическое Общество России»,2010. -128с.
- 7) Алешина Н.В. Ознакомление дошкольников с окружающим и социальной деятельностью. Средняя группа. –М.: ООО «Элизе Трейдинг», 2002. -128с.
- 8) «МЫ». Программа экологического образования детей /Н.Н. Кондрайтева и др.. -2-е изд., испр. И доп. –СПБ.: «Детство-пресс2, 2000. -240с.
- 9) Ашиков В.И., Ашикова С.Г. Семицветик. Программа и руководство по культурно-экологическому воспитанию и развитию детей дошкольного возраста. –М.: Педагогическое общество России, 1998. -172с

### 2.1.3.Речевое развитие

<b>От 2 лет до 3 лет</b>	
<b>Задачи</b>	<b>Содержание образовательной деятельности</b>
<p><b>От 2 лет до 3 лет.</b> В области речевого развития основными <b>задачами</b> образовательной деятельности являются:</p> <p><b>1) Формирование словаря:</b> развивать понимание речи и активизировать словарь. Формировать у детей умение по словесному указанию педагога находить предметы, различать их местоположение, имитировать действия людей и движения животных. Обогащать словарь детей существительными, глаголами, прилагательными, наречиями и формировать умение использовать данные слова в речи.</p>	<p><b>1) Формирование словаря:</b> педагог развивает понимание речи и активизирует словарь, формирует умение по словесному указанию находить предметы по цвету, размеру («Принеси красный кубик»), различать их местоположение, имитировать действия людей и движения животных; активизирует словарь детей: существительными, обозначающими названия транспортных средств, частей автомобиля, растений, фруктов, овощей, домашних животных и их детенышей; глаголами, обозначающими трудовые действия (мыть, стирать), взаимоотношения (помочь); прилагательными, обозначающими величину, цвет, вкус предметов; наречиями (сейчас, далеко). Педагог закрепляет у детей названия предметов и действий с предметами, некоторых особенностей предметов; названия некоторых трудовых действий и собственных действий; имена близких людей, имена детей группы; обозначения личностных качеств, особенностей внешности окружающих ребёнка взрослых и сверстников.</p>
<p><b>2) Звуковая культура речи:</b> упражнять детей в правильном произношении гласных и согласных звуков, звукоподражаний, отдельных слов. Формировать правильное произношение звукоподражательных слов в разном темпе, с разной силой голоса.</p>	<p><b>2) Звуковая культура речи:</b> педагог формирует у детей умение говорить внятно, не торопясь, правильно произносить гласные и согласные звуки. В звукопроизношении для детей характерно физиологическое смягчение практически всех согласных звуков. В словопроизношении ребёнок пытается произнести все слова, которые необходимы для выражения его мысли. Педагог поощряет детей использовать разные по сложности слова, воспроизводить ритм слова, формирует умение детей не пропускать слоги в словах, выражать свое отношение к предмету разговора при помощи разнообразных вербальных и невербальных средств. У детей проявляется эмоциональная непроизвольная выразительность речи.</p>
<p><b>3) Грамматический строй речи:</b> формировать у детей умение согласовывать существительные и местоимения с глаголами, составлять фразы из 3-4 слов.</p>	<p><b>3) Грамматический строй речи:</b> педагог помогает детям овладеть умением правильно использовать большинство основных грамматических категорий: окончаний существительных; уменьшительно-ласкательных суффиксов; поощряет словотворчество, формирует умение детей выражать свои мысли посредством трех-, четырехсловных предложений.</p>



<p><b>4)Связная речь:</b>          продолжать развивать у детей умения понимать речь педагога, отвечать на вопросы; рассказывать об окружающем в 2-4 предложениях.</p>	<p>4) Связная речь:          педагог формирует у детей умения рассказывать в 2-4 предложениях о нарисованном на картинке, об увиденном на прогулке, активно включаться в речевое взаимодействие, направленное на развитие умения понимать обращенную речь с опорой и без опоры на наглядность; побуждает детей проявлять интерес к общению со взрослыми и сверстниками, вступать в контакт с окружающими, выражать свои мысли, чувства, впечатления, используя речевые средства и элементарные этикетные формулы общения, реагировать на обращение с использованием доступных речевых средств, отвечать на вопросы педагога с использованием фразовой речи или формы простого предложения, относить к себе речь педагога, обращенную к группе детей, понимать её содержание;          педагог развивает у детей умение использовать инициативную разговорную речь как средство общения и познания окружающего мира, употреблять в речи предложения разных типов, отражающие связи и зависимости объектов.</p>
<p><b>5)Интерес к художественной литературе:</b>          формировать у детей умение воспринимать небольшие по объему потешки, сказки и рассказы с наглядным сопровождением (и без него);          побуждать договаривать и произносить четверостишия уже известных ребёнку стихов и песенок, воспроизводить игровые действия, движения персонажей;          поощрять отклик на ритм и мелодичность стихотворений, потешек; формировать умение в процессе чтения произведения повторять звуковые жесты;          развивать умение произносить звукоподражания, связанные с содержанием литературного материала (мяу-мяу, тик-так, баю-бай, ква-ква и тому подобное), отвечать на вопросы по содержанию прочитанных произведений;          побуждать рассматривать книги и иллюстрации вместе с педагогом и самостоятельно;          развивать восприятие вопросительных и восклицательных интонаций художественного произведения.</p>	
<p><b>От 3 лет до 4 лет</b></p>	

Задачи	Содержание образовательной деятельности
<p>В области речевого развития основными <b>задачами</b> образовательной деятельности являются:</p> <p><b>1) Формирование словаря:</b>  обогащение словаря: закреплять у детей умение различать и называть части предметов, качества предметов, сходные по назначению предметы, понимать обобщающие слова;  активизация словаря: активизировать в речи слова, обозначающие названия предметов ближайшего окружения.</p>	<p><b>1) Формирование словаря:</b>  обогащение словаря: педагог обогащает словарь детей за счет расширения представлений о людях, предметах, частях предметов (у рубашки - рукава, воротник, пуговица), качеств предметов (величина, цвет, форма, материал), некоторых сходных по назначению предметов (стул - табурет), объектах природы ближайшего окружения, их действиях, ярко выраженных особенностях, формирует у детей умение понимать обобщающие слова (мебель, одежда);  активизация словаря: педагог формирует у детей умение использовать в речи названия предметов и объектов ближайшего окружения, знать их назначение, части и свойства, действия с ними; названия действий гигиенических процессов умывания, одевания, купания, еды, ухода за внешним видом и поддержания порядка; названия некоторых качеств и свойств предметов; материалов; объектов и явлений природы.</p>
<p><b>2) Звуковая культура речи:</b>  продолжать закреплять у детей умение внятно произносить в словах все гласные и согласные звуки, кроме шипящих и сонорных. Выбатывать правильный темп речи, интонационную выразительность; отчетливо произносить слова и короткие фразы.</p>	<p><b>2) Звуковая культура речи:</b>  педагог продолжает развивать у детей звуковую и интонационную культуру речи, фонематический слух, умение правильно произносить гласные звуки; твердые и мягкие согласные звуки ([м], [б], [п], [т], [д], [н], [к], [г], [х], [ф], [в], [л], [с], [ц]); слышать специально интонируемый в речи педагога звук, формирует правильное речевое дыхание, слуховое внимание, моторику речевого аппарата, совершенствует умение детей воспроизводить ритм стихотворения.</p>

<p><b>3)Грамматический строй речи:</b>          продолжать формировать у детей умения согласовывать слова в роде, числе, падеже; употреблять существительные с предлогами, использовать в речи имена существительные в форме единственного и множественного числа, обозначающие животных и их детенышей; существительных в форме множественного числа в родительном падеже; составлять предложения с однородными членами. Закреплять у детей умения образовывать повелительную форму глаголов, использовать приставочный способ для образования глаголов, знакомить детей с образованием звукоподражательных глаголов. Совершенствовать у детей умение пользоваться в речи разными способами словообразования.</p>	<p><b>3) Грамматический строй речи:</b>          педагог формирует у детей умения использовать в речи и правильно согласовывать прилагательные и существительные в роде, падеже, употреблять существительные с предлогами (в, на, под, за), использовать в речи названия животных и их детенышей в единственном и множественном числе (кошка - котенок, котята); составлять простое распространенное предложение и с помощью педагога строить сложные предложения;          педагог закрепляет овладение детьми разными способами словообразования (наименования предметов посуды с помощью суффиксов), формирует умение образовывать повелительную форму глаголов (беги, лови), использовать приставочный способ для образования глаголов (вошел - вышел), образовывать звукоподражательные глаголы (чирикает).</p>
<p><b>4)Связная речь:</b>          продолжать закреплять у детей умение отвечать на вопросы педагога при рассмотрении предметов, картин, иллюстраций; свободно вступать в общение со взрослыми и детьми, пользоваться простыми формулами речевого этикета. Воспитывать умение повторять за педагогом рассказ из 3-4 предложений об игрушке или по содержанию картины, побуждать участвовать в драматизации отрывков из знакомых сказок. Подводить детей к пересказыванию литературных произведений, формировать умение воспроизводить текст знакомой сказки или короткого рассказа сначала по вопросам педагога, а затем совместно с ним.</p>	<p><b>4) Связная речь:</b>          педагог развивает у детей следующие умения: по инициативе взрослого называть членов своей семьи, знакомых литературных героев и их действия на картинках, разговаривать о любимых игрушках; элементарно договариваться со сверстником о совместных действиях в игровом общении; с помощью педагога определять и называть ярко выраженные эмоциональные состояния детей, учитывать их при общении: пожалеть, развеселить, использовать ласковые слова. Педагог закрепляет у детей умения использовать основные формы речевого этикета в разных ситуациях общения;          педагог способствует освоению умений диалогической речи: отвечать на вопросы и обращения педагога; сообщать о своих впечатлениях, желаниях; задавать вопросы в условиях наглядно представленной ситуации общения. Педагог формирует умения у детей использовать дружелюбный, спокойный тон, речевые формы вежливого общения со взрослыми и сверстниками: здороваться, прощаться, благодарить, выражать просьбу, знакомиться, развивает у детей умения отвечать на вопросы, используя форму простого предложения или высказывания из 2-3 простых фраз;          педагог способствует освоению умений монологической речи: по вопросам составлять рассказ по картинке из 3-4 предложений; совместно с педагогом пересказывать хорошо знакомые сказки; читать наизусть короткие стихотворения, слушать чтение детских книг и рассматривать иллюстрации.</p>

<p><b>5) Подготовка детей к обучению грамоте:</b>          формировать умение вслушиваться в звучание слова, знакомить детей с терминами «слово», «звук» в практическом плане.</p>	<p><b>5) Подготовка детей к обучению грамоте:</b>          педагог формирует у детей умение вслушиваться в звучание слова, закрепляет в речи детей термины «слово», «звук» в практическом плане.</p>
<p><b>6) Интерес к художественной литературе:</b>          обогащать опыт восприятия жанров фольклора (потешки, песенки, прибаутки, сказки о животных) и художественной литературы (небольшие авторские сказки, рассказы, стихотворения);          формировать навык совместного слушания выразительного чтения и рассказывания (с наглядным сопровождением и без него);          способствовать восприятию и пониманию содержания и композиции текста (поступки персонажей, последовательность событий в сказках, рассказах);          формировать умение внятно, не спеша произносить небольшие потешки и стихотворения, воспроизводить короткие ролевые диалоги из сказок и прибауток в играх-драматизациях, повторять за педагогом знакомые строчки и рифмы из стихов, песенок, пальчиковых игр;          поддерживать общение детей друг с другом и с педагогом в процессе совместного рассматривания книжек- картинок, иллюстраций;          поддерживать положительные эмоциональные проявления (улыбки, смех, жесты) детей в процессе совместного слушания художественных произведений.</p>	
<p><b>От 4 лет до 5 лет</b></p>	
<p><b>Задачи</b></p>	<p><b>Содержание образовательной деятельности</b></p>

<p>В области речевого развития основными <b>задачами</b> образовательной деятельности являются:</p> <p>1) Развитие словаря:  обогащение словаря: вводить в словарь детей существительные, обозначающие профессии, глаголы, трудовые действия. Продолжать учить детей определять и называть местоположение предмета, время суток, характеризовать состояние и настроение людей;  активизация словаря: закреплять у детей умения использовать в речи существительные, обозначающие названия частей и деталей предметов, прилагательные, обозначающие свойства предметов, наиболее употребительные глаголы, наречия и предлоги; употреблять существительные с обобщающим значением.</p>	<p>1) Развитие словаря:  педагог формирует у детей умение использовать в речи названия предметов и материалов, из которых они изготовлены; названия живых существ и сред их обитания, некоторые трудовые процессы; слова, обозначающие части предметов, объектов и явлений природы, их свойства и качества: цветовые оттенки, вкусовые качества, степени качества объектов, явлений; употреблять слова, обозначающие некоторые родовые и видовые обобщения, а также лежащие в основе этих обобщений существенные признаки; слова извинения, участия, эмоционального сочувствия.</p>
<p>2) Звуковая культура речи:  закреплять правильное произношение гласных и согласных звуков, отрабатывать произношение свистящих, шипящих и сонорных звуков. Продолжать работу над дикцией: совершенствовать отчетливое произношение слов и словосочетаний. Проводить работу по развитию фонематического слуха: учить различать на слух и называть слова определенным звуком. Совершенствовать интонационную выразительность речи.</p>	<p>2) Звуковая культура речи:  педагог помогает детям овладеть правильным произношением звуков родного языка и слово произношением, развивает у детей звуковую и интонационную культуру речи, фонематический слух, закрепляет у детей умения правильно произносить свистящие и шипящие звуки; четко воспроизводить фонетический и морфологический рисунок слова; формирует умения говорить внятно, в среднем темпе, голосом средней силы, выразительно читать стихи, регулируя интонацию, тембр, силу голоса и ритм речи в зависимости от содержания стихотворения.</p>
<p>3) Грамматический строй речи:  продолжать формировать у детей умение правильно согласовывать слова в предложении. Совершенствовать умения: правильно использовать предлоги в речи; образовывать форму множественного числа существительных, обозначающих детенышей животных, употреблять эти существительные в именительном и родительном падежах; правильно использовать форму множественного числа родительного падежа существительных; употреблять формы повелительного наклонения глаголов; использовать простые сложносочиненные и сложноподчиненные предложения; правильно понимать и употреблять предлоги с</p>	<p>3) Грамматический строй речи:  педагог формирует у детей умение использовать полные, распространенные простые с однородными членами и сложноподчиненные предложения для передачи временных, пространственных, причинно-следственных связей; правильно употреблять суффиксы и приставки при словообразовании; использовать систему окончаний существительных, прилагательных, глаголов для оформления речевого высказывания.</p>

<p>пространственным значением (в, под, между, около); правильно образовывать названия предметов посуды.</p>	
<p>4) Связная речь: продолжать совершенствовать диалогическую речь детей. Закреплять у детей умение поддерживать беседу: задавать вопросы по поводу предметов, их качеств, действий с ними, взаимоотношений с окружающими, правильно по форме и содержанию отвечать на вопросы. Поддерживать стремление детей рассказывать о своих наблюдениях, переживаниях; пересказывать небольшие сказки и рассказы, знакомые детям и вновь прочитанные; составлять по образцу небольшие рассказы о предмете, игрушке, по содержанию сюжетной картины. Воспитывать культуру общения: формирование умений приветствовать родных, знакомых, детей по группе. Использовать формулы речевого этикета при ответе по телефону, при вступлении в разговор с незнакомыми людьми, при встрече гостей. Развивать коммуникативно-речевые умения у детей (умение вступить, поддержать и завершить общение).</p>	<p>4) Связная речь: педагог развивает у детей связную, грамматически правильную диалогическую и монологическую речь, обучает детей использовать вопросы поискового характера («Почему?», «Зачем?», «Для чего?»); составлять описательные рассказы из 5-6 предложений о предметах и повествовательные рассказы из личного опыта; использовать элементарные формы объяснительной речи; педагог развивает у детей речевое творчество, умения сочинять повествовательные рассказы по игрушкам, картинам; составлять описательные загадки об игрушках, объектах природы; поддерживает инициативность и самостоятельность ребёнка в речевом общении со взрослыми и сверстниками; формирует умение использовать в практике общения описательные монологи и элементы объяснительной речи; педагог развивает у детей умения использовать вариативные формы приветствия, прощания, благодарности, обращения с просьбой, поддерживает стремление детей задавать и правильно формулировать вопросы, при ответах на вопросы использовать элементы объяснительной речи, развивает умение пересказывать сказки, составлять описательные рассказы о предметах и объектах, по картинкам; педагог помогает детям осваивать умения вступать в речевое общение с окружающими, задавать вопросы, отвечать на вопросы, слушать ответы других детей, использовать разные типы реплик, рассказывать о событиях, приглашать к деятельности; адекватно реагировать на эмоциональное состояние собеседника речевым высказыванием. Педагог формирует у детей умение участвовать в коллективном разговоре, поддерживая общую беседу, не перебивая собеседников, использовать средства интонационной речевой выразительности, элементы объяснительной речи при разрешении конфликтов, закрепляет у детей умения использовать в речи вариативные формы приветствия; прощания; обращения к взрослым и сверстникам с просьбой, благодарности, обиды, жалобы, формирует у детей навыки обращаться к сверстнику по имени, к взрослому - по имени и отчеству.</p>

<p>5) Подготовка детей к обучению грамоте: продолжать знакомить с терминами «слово», «звук» практически, учить понимать и употреблять эти слова при выполнении упражнений, в речевых играх. Знакомить детей с тем, что слова состоят из звуков, звучат по-разному и сходно, звуки в слове произносятся в определенной последовательности, могут быть разные по длительности звучания (короткие и длинные). Формировать умения различать на слух твердые и мягкие согласные (без выделения терминов), определять и изолированно произносить первый звук в слове, называть слова с заданным звуком; выделять голосом звук в слове: произносить заданный звук протяжно, громче, четче, чем он произносится обычно, называть изолированно.</p>	<p>1) Подготовка детей к обучению грамоте: педагог закрепляет у детей умение понимать термины «слово», «звук», использовать их в речи; формирует представления о том, что слова состоят из звуков, могут быть длинными и короткими; формирует умение сравнивать слова по протяженности; помогает детям осваивать начальные умения звукового анализа слов: самостоятельно произносить слова, интонационно подчеркивая в них первый звук; узнавать слова на заданный звук.</p>
<p>б) Интерес к художественной литературе: обогащать опыт восприятия жанров фольклора (загадки, считалки, заклички, сказки о животных, волшебные сказки) и художественной литературы (авторские сказки, рассказы, стихотворения); знать основные особенности жанров литературных произведений; развивать способность воспринимать содержание и форму художественных произведений (устанавливать причинно-следственные связи в повествовании, понимать главные характеристики героев; привлекать внимание детей к ритму поэтической речи, образным характеристикам предметов и явлений); развивать художественно-речевые и исполнительские умения (выразительное чтение наизусть потешек, прибауток, стихотворений; выразительное исполнение ролей в инсценировках; пересказ небольших рассказов и сказок); воспитывать ценностное отношение к книге, уважение к творчеству писателей и иллюстраторов.</p>	

От 5 лет до 6 лет

Задачи	Содержание образовательной деятельности
<p>В области речевого развития основными <b>задачами</b> образовательной деятельности являются:</p> <p><b>1) Формирование словаря:</b>  обогащение словаря: вводить в словарь детей существительные, обозначающие профессии (каменщик, тракторист, швея); названия техники (экскаватор, комбайн); прилагательные, обозначающие признаки предметов; наречия, характеризующие отношение людей к труду (старательно, бережно); глаголы, характеризующие трудовую деятельность людей. Упражнять детей в умении подбирать слова со сходными значениями (синонимы) и противоположными значениями (антонимы);  активизация словаря: закреплять у детей умение правильно, точно по смыслу употреблять в речи существительные, прилагательные, глаголы, наречия, предлоги, использовать существительные с обобщающим значением (строитель, хлебороб).</p>	<p>1) Формирование словаря:  педагог осуществляет обогащение словаря за счет расширения представлений о явлениях социальной жизни, взаимоотношениях и характерах людей; за счет слов, обозначающих: названия профессий, учреждений, предметов и инструментов труда, техники, помогающей в работе, трудовые действия и качество их выполнения; личностные характеристики человека, его состояния и настроения, внутренние переживания; социально-нравственные категории, оттенки цвета, тонкое дифференцирование формы, размера и других признаков объекта; названия обследовательских действий, необходимых для выявления качеств и свойств предметов. Педагог закрепляет у детей умение обобщать предметы: объединять их в группы по существенным признакам.</p>
<p><b>2) Звуковая культура речи:</b>  закреплять правильное, отчетливое произношение всех звуков родного языка; умение различать на слух и отчетливо произносить часто смешиваемые звуки (с-ш, ж-з);  определять место звука в слове. Продолжать развивать фонематический слух. Отрабатывать интонационную выразительность речи.</p>	<p>2) Звуковая культура речи:  педагог развивает у детей звуковую и интонационную культуру речи, фонематический слух, способствует освоению правильного произношения сонорных звуков ([л], [л'], [р], [р']); упражняет в чистом звукопроизношении в процессе повседневного речевого общения и при звуковом анализе слов; формирует умение использовать средства интонационной выразительности при чтении стихов, пересказе литературных произведений, в процессе общения (самостоятельное изменение темпа, ритма речи, силы и тембра голоса в зависимости от содержания).</p>



<p><b>3) Грамматический строй речи:</b>  совершенствовать умение детей согласовывать в предложении существительные с числительными, существительные с прилагательным, образовывать множественное число существительных, обозначающих детенышей животных. Развивать умения пользоваться несклоняемыми существительными (метро); образовывать по образцу однокоренные слова (кот-котенок-котище), образовывать существительные с увеличительными, уменьшительными, ласкательными суффиксами и улавливать оттенки в значении слов;  познакомить с разными способами образования слов. Продолжать совершенствовать у детей умение составлять по образцу простые и сложные предложения; при инсценировках пользоваться прямой и косвенной речью.</p>	<p>3) Грамматический строй речи:  педагог формирует у детей умение грамматически правильно использовать в речи: несклоняемые существительные, слова, имеющие только множественное или только единственное число, глаголы «одеть» и «надеть», существительные множественного</p>
<p><b>4) Связная речь:</b>  совершенствовать диалогическую и монологическую формы речи: закреплять умения поддерживать непринужденную беседу, задавать вопросы, правильно отвечать на вопросы педагога и детей; объединять в распространенном ответе реплики других детей, отвечать на один и тот же вопрос по-разному (кратко и распространено). Закреплять умение участвовать в общей беседе, внимательно слушать собеседника, не перебивать его, не отвлекаться. Поощрять разговоры детей по поводу игр, прочитанных книг, просмотренных фильмов. Продолжать формировать у детей умение использовать разнообразные формулы речевого этикета, употреблять их без напоминания; формировать культуру общения: называть взрослых по имени и отчеству, на «вы», называть друг друга ласковыми именами, во время разговора не опускать голову, смотреть в лицо собеседнику, не вмешиваться в разговор взрослых. Развивать коммуникативно-речевые умения, умение связно, последовательно и выразительно</p>	<p>4) Связная речь:  педагог способствует развитию у детей монологической речи, формирует умение замечать и доброжелательно исправлять ошибки в речи сверстников, обогащает представления детей о правилах речевого этикета, развивает умение соблюдать этику общения в условиях коллективного взаимодействия, поддерживает интерес детей к рассказыванию по собственной инициативе, поощряет использование в диалоге разных типов реплик;  педагог помогает детям осваивать этикет телефонного разговора, столового, гостевого этикета, этикет взаимодействия в общественных местах; использовать невербальные средства общения (мимика, жесты, позы); принятые нормы вежливого речевого общения; участвовать в коллективных разговорах, использовать разные виды деятельности и речевые ситуации для развития диалогической речи;  педагог формирует у детей умения самостоятельно строить игровые и деловые диалоги; пересказывать литературные произведения по ролям, по частям, правильно передавая идею и содержание, пользоваться прямой и косвенной речью; с помощью педагога определять и воспроизводить логику описательного рассказа; в описательных рассказах о предметах, объектах и явлениях природы использовать прилагательные и наречия; сочинять сюжетные рассказы по картине, из личного опыта; с помощью педагога строить свой</p>

<p>пересказывать небольшие литературные произведения (сказки, рассказы) без помощи вопросов педагога, выразительно передавая диалоги действующих лиц, характеристики персонажей, формировать умение самостоятельно составлять по плану и образцу небольшие рассказы о предмете, по картине, набору картинок, составлять письма (педагогу, другу); составлять рассказы из опыта, передавая хорошо знакомые события. Формировать умение составлять небольшие рассказы творческого характера по теме, предложенной педагогом.</p>	<p>рассказ в соответствии с логикой повествования; в повествовании отражать типичные особенности жанра сказки или рассказа; педагог развивает у детей речевое творчество, формирует интерес к самостоятельному сочинению, созданию разнообразных видов творческих рассказов: придумывание продолжения и окончания к рассказу, рассказы по аналогии, рассказы по плану педагога, по модели. Педагог закрепляет у детей умение внимательно выслушивать рассказы сверстников, замечать речевые ошибки и доброжелательно исправлять их; использовать элементы речи - доказательства при отгадывании загадок, в процессе совместных игр, в повседневном общении, помогает детям осваивать умения находить в текстах литературных произведений сравнения, эпитеты; использовать их при сочинении загадок, сказок, рассказов.</p>
<p><b>5) Подготовка детей к обучению грамоте;</b> формировать у детей умение производить анализ слов различной звуковой структуры, выделять словесное ударение и определять его место в структуре слова, качественно характеризовать выделяемые звуки (гласные, твердый согласный, мягкий согласный, ударный гласный, безударный гласный звук), правильно употреблять соответствующие термины. Познакомить детей со словесным составом предложения и звуковым составом слова.</p>	<p><b>5) Подготовка детей к обучению грамоте:</b> педагог помогает детям осваивать представления о существовании разных языков, термины «слово», «звук», «буква», «предложение», «гласный звук» и «согласный звук», проводить звуковой анализ слова, делить на слоги двух-, трех слоговые слова; осуществлять звуковой анализ простых трех звуковых слов: интонационно выделять звуки в слове, различать гласные и согласные звуки, определять твердость и мягкость согласных, составлять схемы звукового состава слова; составлять предложения по живой модели; определять количество и последовательность слов в предложении. Педагог развивает мелкую моторику кистей рук детей с помощью раскрашивания, штриховки, мелких мозаик.</p>

**б) Интерес к художественной литературе:**

обогащать опыт восприятия жанров фольклора (потешки, песенки, прибаутки, сказки о животных, волшебные сказки) и художественной литературы (небольшие авторские сказки, рассказы, стихотворения);

развивать интерес к произведениям познавательного характера; формировать положительное эмоциональное отношение к «чтению с продолжением» (сказка-повесть, цикл рассказов со сквозным персонажем);

формировать избирательное отношение к известным произведениям фольклора и художественной литературы, поддерживать инициативу детей в выборе произведений для совместного слушания (в том числе и повторное);

формировать представления о некоторых жанровых, композиционных, языковых особенностях произведений: поговорка, загадка, считалка, скороговорка, народная сказка, рассказ, стихотворение;

углублять восприятие содержания и формы произведений (оценка характера персонажа с опорой на его портрет, поступки, мотивы поведения и другие средства раскрытия образа; ритм в поэтическом тексте; рассматривание иллюстраций разных художников к одному и тому же произведению);

совершенствовать художественно-речевые и исполнительские умения (выразительное чтение наизусть потешек, прибауток, стихотворений; выразительное чтение по ролям в инсценировках; пересказ близко к тексту);

развивать образность речи и словесное творчество (умения выделять из текста образные единицы, понимать их значение; составлять короткие рассказы по потешке, прибаутке).

**От 6 лет до 7 лет**

<p>В области речевого развития основными <b>задачами</b> образовательной деятельности являются:</p> <p><b>1) Формирование словаря:</b>  обогащение словаря: расширять запас слов, обозначающих название предметов, действий, признаков. Закреплять у детей умения использовать в речи синонимы, существительные с обобщающими значениями. Вводить в словарь детей антонимы, многозначные слова;  активизация словаря: совершенствовать умение использовать разные части речи точно по смыслу.</p>	<p><b>1) Формирование словаря:</b>  педагог формирует у детей умения подбирать точные слова для выражения мысли; выполнять операцию классификации - деления освоенных понятий на группы на основе выявленных признаков, использовать в речи средства языковой выразительности: антонимы, синонимы, многозначные слова, метафоры, олицетворения.</p>
<p><b>2) Звуковая культура речи:</b>  совершенствовать умение различать на слух и в произношении все звуки родного языка. Отрабатывать дикцию: внятно и отчетливо произносить слова и словосочетания с естественной интонацией. Совершенствовать фонематический слух: называть слова с определенным звуком, находить слова с этим звуком в предложении, определять место звука в слове (в начале, в середине, в конце). Развивать интонационную сторону речи (мелодика, ритм, тембр, сила голоса, темп).</p>	<p><b>2) Звуковая культура речи:</b>  педагог способствует автоматизации и дифференциации сложных <b>для</b> произношения звуков в речи; проводит работу по исправлению имеющихся нарушений в звукопроизношении.</p>
<p><b>3) Грамматический строй речи:</b>  закреплять умение согласовывать существительные с числительными, существительные с прилагательными, образовывать по образцу существительные с суффиксами, глаголы с приставками, сравнительную и превосходную степени имен прилагательных. Совершенствовать умение детей образовывать однокоренные слова, использовать в речи сложные предложения разных видов.</p>	<p><b>3) Грамматический строй речи:</b>  педагог развивает у детей умения образовывать сложные слова посредством слияния основ, самостоятельно использовать в речи разные типы предложений в соответствии с содержанием высказывания, с помощью игр и упражнений закрепляет умения согласовывать существительные с числительными, существительные с прилагательными, образовывать по образцу существительные с суффиксами, глаголы с приставками, сравнительную и превосходную степени имен прилагательных.</p>
<p><b>4) Связная речь:</b>  совершенствовать диалогическую и монологическую формы речи. Закреплять умение отвечать на вопросы и задавать их, воспитывать культуру речевого общения. Продолжать развивать коммуникативно-речевые умения. Продолжать учить</p>	<p><b>4) Связная речь:</b>  педагог подводит детей к осознанному выбору этикетной формы в зависимости от ситуации общения, возраста собеседника, цели взаимодействия, формирует умение использовать средства языковой выразительности при сочинении загадок, сказок, стихотворений, помогает детям осваивать умения коллективного речевого взаимодействия при выполнении поручений и игровых</p>

детей самостоятельно, выразительно, последовательно, без повторов передавать содержание литературного текста, использовать в пересказе выразительные средства, характерные для произведения. Совершенствовать умение составлять рассказы о предмете, по картине, по серии сюжетных картинок. Продолжать учить детей составлять небольшие рассказы из личного опыта, творческие рассказы без наглядного материала. Закреплять умение составлять рассказы и небольшие сказки. Формировать умения строить разные типы высказывания (описание, повествование, рассуждение), соблюдая их структуру и используя разнообразные типы связей между предложениями и между частями высказывания.

заданий, употреблять вариативные этикетные формулы эмоционального взаимодействия с людьми, правила этикета в новых ситуациях. Например, формирует умение представить своего друга родителям (законным представителям), сверстникам. Педагог использует речевые ситуации и совместную деятельность для формирования коммуникативно-речевых умений у детей, закрепляет у детей умение пересказывать литературные произведения по ролям, близко к тексту, от лица литературного героя, передавая идею и содержание, выразительно воспроизводя диалоги действующих лиц, подводит к пониманию и запоминанию авторских средств выразительности, использованию их при пересказе, в собственной речи, умению замечать их в рассказах сверстников;

в описательных рассказах педагог формирует у детей умения передавать эмоциональное отношение к образам, используя средства языковой выразительности: метафоры, сравнения, эпитеты, гиперболы, олицетворения; самостоятельно определять логику описательного рассказа; использовать разнообразные средства выразительности; формирует умение составлять повествовательные рассказы по картине, из личного и коллективного опыта, по набору игрушек, закрепляет у детей умение строить свой рассказ, соблюдая структуру повествования, составлять рассказы-контaminaции (сочетание описания и повествования; описания и рассуждения);

педагог развивает у детей способность самостоятельно использовать в процессе общения со взрослыми и сверстниками объяснительную речь, речь-доказательство, речевое планирование, помогает детям осваивать умения самостоятельно сочинять разнообразные виды творческих рассказов. В творческих рассказах закрепляет умение использовать личный и литературный опыт в зависимости от индивидуальных интересов и способностей; развивает у детей умение внимательно выслушивать рассказы сверстников, помогать им в случае затруднений, замечать речевые и логические ошибки, доброжелательно и конструктивно исправлять их.

<p><b>5) Подготовка детей к обучению грамоте:</b> упражнять в составлении предложений из 2-4 слов, членении простых предложений на слова с указанием их последовательности. Формировать у детей умение делить слова на слоги, составлять слова из слогов, делить на слоги трехсложные слова с открытыми слогами; знакомить детей с буквами; читать слоги, слова, простые предложения из 2-3 слов.</p>	<p><b>5) Подготовка детей к обучению грамоте:</b> педагог продолжает формировать у детей интерес к языку, осознанное отношение к языковым явлениям, помогает освоить звуковой анализ четырех звуковых и пяти звуковых слов; закрепляет умение интонационно выделять звуки в слове, определять их последовательность, давать им характеристику, составлять схемы слова, выделять ударный гласный звука в слове; определять количество и последовательность слов в предложении; составлять предложения с заданным количеством слов; ориентироваться на листе, выполнять графические диктанты; штриховку в разных направлениях, обводку; знать названия букв, читать слоги.</p>
<p><b>6) Интерес к художественной литературе:</b> формировать отношение детей к книге как эстетическому объекту, поддерживать положительные эмоциональные проявления детей (радость, удовольствие при слушании произведений); формировать положительное эмоциональное отношение к «чтению с продолжением» (сказка-повесть, цикл рассказов со сквозным персонажем); развивать интерес к изданиям познавательного и энциклопедического характера; знакомить с разнообразными по жанру и тематике художественными произведениями; формировать представления о жанровых, композиционных и языковых особенностях жанров литературы: литературная сказка, рассказ, стихотворение, басня, пословица, небылица, былина; углублять восприятие содержания и формы произведений (оценка характера персонажа с опорой на его портрет, поступки, мотивы поведения и другие средства раскрытия образа; развитие поэтического слуха); поддерживать избирательные интересы детей к произведениям определенного жанра и тематики; развивать образность речи и словесное творчество (составление сравнений, метафор, описательных и метафорических загадок, сочинение текстов сказочного и реалистического характера, создание рифмованных строк).</p>	

**Решение совокупных задач воспитания в рамках образовательной области «Речевое развитие»** направлено на приобщение детей к ценностям «Культура» и «Красота», что предполагает:

- владение формами речевого этикета, отражающими принятые в обществе правила и нормы культурного поведения;
- воспитание отношения к родному языку как ценности, умения чувствовать красоту языка, стремления говорить красиво (на правильном, богатом, образном языке).

**Литературные средства для решения задач образовательной области «Речевое развитие»:**

— *Методические пособия и конспекты занятий, дополнительные методические пособия:*

- 1) Илларионова Ю.Г. Учите детей отгадывать загадки. Пособие для воспитателя дет. Сада. М., «Просвещение», 1976.
- 2) Филичева Т. Б., Туманова Т. В. Дети с общим недоразвитием речи. Воспитание и обучение. Учебно- методическое пособие.- М.: «Гном- Пресс», 1999.- 80с.(Коррекционная работа в специальных дошкольных учреждениях)
- 3) Бизикова О. А. Развитие диалогической речи школьников в игре. -М.: Издательство «Скрипторий 2003», 2008. – 136с.
- 4) Громова О. Е. Методика формирования начального детского лексикона. -М.: ТЦ Сфера, 2003.- 176с.(Серия» Программа развития.»)
- 5) Короткова Л. Д. Сказка- для светлого ума закуска. Методические рекомендации для педагогической и психокоррекционной работы –М.: Педагогическое Общество России, 2001, - 128с.
- 6) Девятова Т. Н. Звук волшебник/ Материалы образовательной программы по музыкальному воспитанию детей старшего дошкольного возраста. –М.: ЛИН-КА-ПРЕСС,2006.-208с.
- 7) Новоторцева Н. В. Учимся писать. Обучение грамоте в детском саду. Популярное пособие для родителей и педагогов/Художники Г.В. Соколов, В. Н. Куров. - Ярославль: «Академия развития» 1998.- 240с.
- 8) Обучение грамоте детей дошкольного возраста. Составитель Г. Ф. Марцинкевич, 2000.
- 9) Алтухова Н. Г. Научитесь слышать звуки. Серия « Учебники для вузов. Специальная литература» / Оформление обложки С. Л. Шапиро, А. А. Олексенко.- СПб.: Издательство «Лань»,199.-112с.
- 10) Кравченко И. А. Игры и упражнения со звуками и буквами. Пособие для воспитателей и родителей. –М.: Издательство « Гном-Пресс», Новая школа, 1999. – 64с. – (Опыт работы практического педагога).
- 11) Безгина О.Ю. Речевой этикет старших дошкольников. Методическое пособие для воспитателей. –М.: Мозаика-Синтез, 2004. -40с.
- 12) Кузнецова Е. В., Тихонова И.А. Развитие и коррекция речи детей 5-6 лет: Конспекты занятий.- М.: ТЦ Сфера, 2004.– 96с. (Серия «Программа развития.»)
- 13) Арушанова А. Г. Речь и речевое общение детей: Развитие диалогического общения: Методическое пособие для воспитателей детского сада. – 2-е изд., испр. И доп. – М.: Мозаика-Синтез, 2004.- 128с.
- 14) Фесюкова Л.Б. Воспитание сказкой: Для работы с детьми дошкольного возраста / Ил. З.А. Курбатовой, Н. М. Стариковой, Ю.А. Модлинского, М. Ф. Шевченко.- М.: ООО «Фирма «Издательство АСТ»; Харьков: Фолио, 2000.- 464с. –(Для пап и мам).
- 15) Ключи к детской душе. Как рассказывать и сочинять истории и сказки / {сост. Русаков А.С.} –Изд. 2-е.-СПБ: Образовательные проекты; Москва: Обруч 2015.- 192с.
- 16) Карпухина Н.А. Программная разработка образовательных областей «Чтение

- художественной литературы», «Коммуникация» во второй младшей группе детского сада. Практическое пособие старших воспитателей и педагогов ДОУ, родителей, гувернеров – Воронеж: ИП Лакоценина Н.А., 2012-224с.
- 17) Карпухина Н.А. Программная разработка образовательных областей «Чтение художественной литературы», «Коммуникация» в старшей группе детского сада. Практическое пособие для воспитателей и методистов ДОУ. – Воронеж: ИП Лакоценина Н.А., 2012-288с.
  - 18) Анищенкова Е.С. Артикуляционная гимнастика для развития речи дошкольников: пособие для родителей и педагогов / Е.С. Анищенкова. – М.: АСТ: Астрель. 2007. – 58, {6} с.
  - 19) Анищенкова Е.С. Пальчиковая гимнастика для развития речи дошкольников: пособие для родителей и педагогов / Е. С. Анищенкова. – М.: АСТ: Астрель; Владимир: ВКТ, 2009.- 61, {3} с.
  - 20) Павленко И.Н., Родюшкина Н.Г. Развитие речи и ознакомление с окружающим миром в ДОУ: Интегрированные занятия / Под ред. К.Ю. Белой. -М.: ТЦ Сфера, 2005.-176с.-(Программа развития).
  - 21) Дурова Н.В. Фонематика. Как научить детей слышать и правильно произносить звуки. Методическое пособие. –М.: Мозаика-Синтез, 2002- 122с.
  - 22) Колесникова Е.В. Развитие фонематического слуха у детей 4-5 лет. Сценарии 32 учебно-игровых занятий. Издание 2-е, дополнительное и исправленное. –М.: «Гном-Пресс», 1999.- 96с. (Опыт работы практического педагога).
  - 23) В.В. Коноваленко, С.В. Коноваленко. Артикуляционная и пальчиковая гимнастика: Комплекс упражнений к комплексу «Домашние тетради для закрепления произношения звуков». -М.: Гном-Пресс, 1998-16с.
  - 24) Гриценко З.А. «Положи свое сердце у чтения»: Пособие для родителей по организации чтения дошкольникам / З.А. Гриценко.- 2-е издание- М.: Просвещение, 2004.- 79с.
  - 25) Волчкова В.Н., Степанова Н.В. Конспекты занятий в старшей группе детского сада. Развитие речи. Практическое пособие для воспитателей и методистов ДОУ. - Воронеж: ТЦ «Учитель», 2004-112с.
  - 26) Гриценко З.А. «Пришли мне чтения доброго...»: Пособие для чтения и рассказывания детям 4-6 лет ( с метод. Рекомендациями) / З.А. Гриценко.-2-е изд. - М.: Просвещение , 2003.- 144с.
  - 27) Петрова Т.И., Петрова Е.С. Игры и занятия по развитию речи дошкольников. (Программа «Я- человек»). Кн. 2. Старшая группа. –М.: Школьная пресса, 2004. - 96с.
  - 28) Гриценко З.А. «Пришли мне чтения доброго...»: Пособие для чтения и рассказывания детям седьмого года жизни (с метод. рекомендациями) / З.А. Гриценко.- 2-е изд.- М.: Просвещение, 2004.- 95с.
  - 29) Петрова Т.И., Петрова Е.С. Игры и занятия по развитию речи дошкольников. (Программа « Я –человек» Кн. 1. Младшая и средняя группы. -М.: Школьная Пресса, 2004.-128с.
  - 30) Карпухина Н.А. Программная разработка образовательных областей «Чтение художественной литературы», «Коммуникация» в средней группе детского сада. Практическое пособие для воспитателей и методистов ДОУ. –Воронеж: ИП Лакоценина Н.А., 2012 – 288с.
  - 31) Обучение грамоте детей дошкольного возраста. Составитель Г.Ф. Марцинкевич, 2002
  - 32) Петрова Т.И., Петрова Е.С. Игры и занятия по развитию речи дошкольников. (Программа «Я -человек»). Кн.1. Младшая и средняя группы. –М.: Школьная Пресса, 2004.- 128с.
  - 33) Шумаева Д.Г. Как хорошо уметь читать!.. Обучение дошкольников чтению: Программа-конспект.- СПб.: Акцидент, 1998.- 188с.



- 34) Развитие речи и творчества дошкольников: Игры, упражнения, конспекты занятий /Под ред. О.С. Ушаковой. –М.: ТЦ «Сфера», 2002. -144с.
- 35) Петрова Т.И., Петрова Е.С. Игры и занятия по развитию речи дошкольников. (Программа «Я- человек») Кн. 2. Старшая группа.- М.: Школьная Пресса,2004.-94с.
- 36) Ушакова О.С. Теория и практика развития речи дошкольника. –М.: ТЦ Сфера, 2008.- 240с.
- 37) Занятия по развитию речи для детей 3-5 лет/Под ред. О.С. Ушаковой. –М.: ТЦ Сфера,2009.-192с.

— **Книги для чтения детям:**

- 1) Хрестоматия для чтения в детском саду и дома. Младшая группа 3-4 года. Мозаика –Синтез 2016.
- 2) Хрестоматия для чтения детям в детском саду и дома: 4-5 лет.-М.: МозаикаСинтез, 2016.-320с.
- 3) Хрестоматия для чтения детям в детском саду и дома: 5-6 лет. – М.:.МозаикаСинтез 2016.
- 4) – 320с.
- 5) Хрестоматия для чтения детям в детском саду и дома: 6-7 лет-М.; Мозаика Синтез,2016.-320с.

## 2.1.4.Художественно-эстетическое развитие

От 2 лет до 3 лет.

Задачи	Содержание образовательной деятельности
<p>В области художественно-эстетического развития основными задачами образовательной деятельности являются:</p> <p><b>1) приобщение к искусству:</b></p> <ul style="list-style-type: none"><li>• развивать у детей художественное восприятие (смотреть, слушать и испытывать радость) в процессе ознакомления с произведениями музыкального, изобразительного искусства, природой;</li><li>• интерес, внимание, любознательность, стремление к эмоциональному отклику детей на отдельные эстетические свойства и качества предметов и явлений окружающей действительности;</li><li>• развивать отзывчивость на доступное понимание произведений искусства, интерес к музыке (в процессе прослушивания классической и народной музыки), изобразительному искусству (в процессе рассматривания и восприятия красоты иллюстраций, рисунков, изделия декоративно-прикладного искусства);</li><li>• познакомить детей с народными игрушками (дымковской, богородской, матрешкой и другими);</li><li>• поддерживать интерес к малым формам фольклора (пестушки, заклички, прибаутки);</li><li>• поддерживать стремление детей выражать свои чувства и впечатления на основе эмоционально содержательного восприятия доступных для понимания произведений искусства или наблюдений за природными явлениями;</li></ul>	<p><b>1) Приобщение к искусству</b></p> <p>Педагог развивает у детей художественное восприятие; воспитывает эмоциональную отзывчивость на доступные пониманию детей произведения изобразительного искусства. Знакомит с народными игрушками: дымковской, богородской, матрешкой, ванькой- встанькой и другими, соответствующими возрасту детей. Педагог обращает внимание детей на характер игрушек (веселая, забавная и так далее), их форму, цветовое оформление. Педагог воспитывает интерес к природе и отражению представлений (впечатлений) в доступной изобразительной и музыкальной деятельности.</p>

## **2) изобразительная деятельность:**

- воспитывать интерес к изобразительной деятельности (рисованию, лепке) совместно со взрослым и самостоятельно;
- развивать положительные эмоции на предложение нарисовать, слепить; научить правильно держать карандаш, кисть;
- развивать сенсорные основы изобразительной деятельности: восприятие предмета разной формы, цвета (начиная с контрастных цветов);
- включать движение рук по предмету при знакомстве с его формой; познакомить со свойствами глины, пластилина, пластической массы; развивать эмоциональный отклик детей на отдельные эстетические свойства и качества предметов в процессе рассматривания игрушек, природных объектов, предметов быта, произведений искусства;

## **Изобразительная деятельность.**

### **1) Рисование:**

педагог продолжает развивать у детей художественное восприятие; способствует обогащению их сенсорного опыта путем выделения формы предметов, обведения их по контуру поочередно то одной, то другой рукой; побуждает, поощряет и подводит детей к изображению знакомых предметов, предоставляя им свободу выбора;

педагог обращает внимание детей на то, что карандаш (кисть, фломастер) оставляет след на бумаге, если провести по ней отточенным концом карандаша (фломастером, ворсом кисти); учит следить за движением карандаша по бумаге;

педагог привлекает внимание детей к изображенным ими на бумаге разнообразным линиям, конфигурациям; побуждает задумываться над тем, что они нарисовали, на что это похоже; вызывать чувство радости от штрихов и линий, которые дети нарисовали сами; педагог побуждает детей к дополнению нарисованного изображения характерными деталями; к осознанному повторению ранее получившихся штрихов, линий, пятен, форм;

педагог развивает у детей эстетическое восприятие окружающих предметов; учит детей различать цвета карандашей, фломастеров, правильно называть их; рисовать разные линии (длинные, короткие, вертикальные, горизонтальные, наклонные), пересекать их, уподобляя предметам: ленточкам, платочкам, дорожкам, ручейкам, сосулькам, заборчику и другим; подводит детей к рисованию предметов округлой формы;

при рисовании педагог формирует у ребёнка правильную позу (сидеть свободно, не наклоняться низко над листом бумаги), свободная рука поддерживает лист бумаги, на котором рисует малыш; педагог учит держать карандаш и кисть свободно: карандаш - тремя пальцами выше отточенного конца, кисть – чуть выше железного наконечника; набирать краску на кисть, макая её всем ворсом в баночку, снимать лишнюю краску, прикасаясь ворсом к краю баночки.

### **2) Лепка:**

педагог поощряет у детей интерес к лепке; знакомит с пластическими материалами: глиной, пластилином, пластической массой (отдавая предпочтение глине); учит аккуратно пользоваться материалами; педагог учит

	<p>детей отламывать комочки глины от большого куска; лепить палочки и колбаски, раскатывая комочек между ладонями прямыми движениями; соединять концы палочки, плотно прижимая их друг к другу (колечко, бараночка, колесо и так далее); педагог учит раскатывать комочек глины круговыми движениями ладоней для изображения предметов круглой формы (шарик, яблоко, ягода и другие), сплющивать комочек между ладонями (лепешки, печенье, пряники); делать пальцами углубление в середине сплющенного комочка (миска, блюдце). Педагог учит соединять две вылепленные формы в один предмет: палочка и шарик (погремушка или грибок), два шарика (неваляшка) и тому подобное. Педагог приучает детей класть глину и вылепленные предметы на дощечку или специальную заранее подготовленную клеенку.</p>
<p><b>3) конструктивная деятельность:</b></p> <ul style="list-style-type: none"> <li>• знакомить детей с деталями (кубик, кирпичик, трехгранная призма, пластина, цилиндр), с вариантами расположения строительных форм на плоскости;</li> <li>• развивать интерес к конструктивной деятельности, поддерживать желание детей строить самостоятельно;</li> </ul>	<p>В процессе игры с настольным и напольным строительным материалом педагог продолжает знакомить детей с деталями (кубик, кирпичик, трехгранная призма, пластина, цилиндр), с вариантами расположения строительных форм на плоскости. Педагог продолжает формировать умение у детей сооружать элементарные постройки по образцу, поддерживает желание строить что-то самостоятельно; способствует пониманию пространственных соотношений. Педагог учит детей пользоваться дополнительными сюжетными игрушками, соразмерными масштабам построек (маленькие машинки для маленьких гаражей и тому подобное). По окончании игры приучает убирать все на место. Знакомит детей с простейшими пластмассовыми конструкторами. Учит совместно с взрослым конструировать башенки, домики, машины. В летнее время педагог развивает интерес у детей к строительным играм с использованием природного материала (песок, вода, желуди, камешки и тому подобное).</p>

<p><b>4) музыкальная деятельность:</b></p> <ul style="list-style-type: none"> <li>• воспитывать интерес к музыке, желание слушать музыку, подпевать, выполнять простейшие танцевальные движения;</li> <li>• приобщать к восприятию музыки, соблюдая первоначальные правила: не мешать соседу вслушиваться в музыкальное произведение и эмоционально на него реагировать;</li> </ul>	<p><b>1) Слушание:</b> педагог учит детей внимательно слушать спокойные и бодрые песни, музыкальные пьесы разного характера, понимать, о чем (о ком) поется, и эмоционально реагировать на содержание; учит детей различать звуки по высоте (высокое и низкое звучание колокольчика, фортепьяно, металлофона).</p> <p><b>2) Пение:</b> педагог вызывает активность детей при подпевании и пении; развивает умение подпевать фразы в песне (совместно с педагогом); поощряет сольное пение.</p> <p><b>3) Музыкально-ритмические движения:</b> педагог развивает у детей эмоциональность и образность восприятия музыки через движения; продолжает формировать у детей способность воспринимать и воспроизводить движения, показываемые взрослым (хлопать, притопывать ногой, полуприседать, совершать повороты кистей рук и так далее); учит детей начинать движение с началом музыки и заканчивать с её окончанием; передавать образы (птичка летает, зайка прыгает, мишка косолапый идет); педагог совершенствует умение ходить и бегать (на носках, тихо; высоко и низко поднимая ноги; прямым галопом), выполнять плясовые движения в кругу, в рассыпную, менять движения с изменением характера музыки или содержания песни.</p>
<p><b>5) театрализованная деятельность:</b></p> <ul style="list-style-type: none"> <li>• пробуждать интерес к театрализованной игре путем первого опыта общения с персонажем (кукла Катя показывает концерт), расширения контактов со взрослым (бабушка приглашает на деревенский двор);</li> <li>• побуждать детей отзываться на игры-действия со звуками (живой и неживой природы), подражать движениям животных и птиц под музыку, под звучащее слово (в произведениях малых фольклорных форм);</li> <li>• способствовать проявлению самостоятельности, активности в игре с персонажами-игрушками;</li> <li>• развивать умение следить за действиями заводных игрушек, сказочных героев, адекватно реагировать на них;</li> <li>• способствовать формированию навыка перевоплощения в образы сказочных героев;</li> <li>• создавать условия для систематического восприятия театрализованных выступлений педагогического театра.</li> </ul>	<p><b>Театрализованная деятельность.</b></p> <p>Педагог пробуждает интерес детей к театрализованной игре, создает условия для её проведения. Формирует умение следить за развитием действия в играх- драматизациях и кукольных спектаклях, созданных силами взрослых и старших детей. Педагог учит детей имитировать характерные действия персонажей (птички летают, козленок скачет), передавать эмоциональное состояние человека (мимикой, позой, жестом, движением). Знакомит детей с приемами вождения настольных кукол. Учит сопровождать движения простой песенкой. Педагог поощряет у детей желание действовать с элементами костюмов (шапочки, воротнички и так далее) и атрибутами как внешними символами роли.)</p>

<p><b>б) культурно- досуговая деятельность:</b></p> <ul style="list-style-type: none"> <li>• создавать эмоционально-положительный климат в группе и ДОО, обеспечение у детей чувства комфортности, уюта и защищенности; формировать умение самостоятельной работы детей с художественными материалами;</li> <li>• привлекать детей к активному участию в играх, театрализованных представлениях, забавах, развлечениях и праздниках;</li> <li>• развивать умение следить за действиями игрушек, сказочных героев, адекватно реагировать на них;</li> <li>• формировать навык перевоплощения детей в образы сказочных героев.</li> </ul>	<p><b>Культурно-досуговая деятельность.</b></p> <p>Педагог создает эмоционально-положительный климат в группе и ДОО для обеспечения у детей чувства комфортности, уюта и защищенности; формирует у детей умение самостоятельной работы детей с художественными материалами. Привлекает детей к активному участию в играх с пением, театрализованных представлениях (кукольный театр; инсценирование русских народных сказок), забавах, развлечениях (тематических, спортивных) и праздниках. Развивает умение следить за действиями игрушек, сказочных героев, адекватно реагировать на них. Формирует навык перевоплощения детей в образы сказочных героев.</p>
<b>От 3 лет до 4 лет</b>	
<b>Задачи</b>	<b>Содержание образовательной деятельности</b>
<p>В области художественно-эстетического развития основными <b>задачами</b> образовательной деятельности являются:</p> <p>1) приобщение к искусству:</p> <p>продолжать развивать художественное восприятие, подводить детей к восприятию произведений искусства (разглядывать и чувствовать); воспитывать интерес к искусству;</p> <ul style="list-style-type: none"> <li>• формировать понимание красоты произведений искусства, потребность общения с искусством;</li> <li>• развивать у детей эстетические чувства при восприятии музыки, изобразительного, народного декоративно-прикладного искусства; содействовать возникновению положительного эмоционального отклика на красоту окружающего мира, выраженного в произведениях искусства;</li> <li>• формировать патриотическое отношение и чувство сопричастности к природе родного края, к семье в процессе музыкальной, изобразительной, театрализованной деятельности;</li> <li>• знакомить детей с элементарными средствами</li> </ul>	<p><b>Приобщение к искусству.</b></p> <p>Педагог подводит детей к восприятию произведений искусства, содействует возникновению эмоционального отклика на музыкальные произведения, произведения народного и профессионального изобразительного искусства. Знакомит детей с элементарными средствами выразительности в разных видах искусства (цвет, звук, форма, движение, жесты, интонация), подводит к различению видов искусства через художественный образ. Педагог формирует у детей умение сосредотачивать внимание на эстетическую сторону предметно-пространственной среды, природных явлений.</p> <p>Педагог формирует у детей патриотическое отношение и чувства сопричастности к природе родного края, к семье в процессе музыкальной, изобразительной, театрализованной деятельности.</p> <p>Педагог в процессе ознакомления с народным искусством: глиняными игрушками, игрушками из соломы и дерева, предметами быта и одежды; скульптурой малых форм; репродукциями картин русских художников, с детскими книгами (иллюстрации художников Ю. Васнецова, В. Сутеева, Е. Чарушина), с близкими детскому опыту живописными образами, формирует у ребёнка эстетическое и эмоционально-нравственное отношение к отражению окружающей действительности в изобразительном искусстве и</p>

<p>выразительности в разных видах искусства (музыке, изобразительном искусстве, театрализованной деятельности);</p> <ul style="list-style-type: none"> <li>• готовить детей к посещению кукольного театра, выставки детских работ и так далее;</li> <li>• приобщать детей к участию в концертах, праздниках в семье и ДОО: исполнение танца, песни, чтение стихов;</li> </ul>	<p>художественных произведениях.</p> <p>Педагог развивает у детей эстетическое восприятие, умение видеть красоту и своеобразие окружающего мира, вызывать у детей положительный эмоциональный отклик на красоту природы, поддерживать желание отображать полученные впечатления в продуктивных видах художественно-эстетической деятельности.</p> <p>Педагог начинает приобщать детей к посещению кукольного театра, различных детских художественных выставок.</p>
<p><b>2) изобразительная деятельность:</b></p> <ul style="list-style-type: none"> <li>• формировать у детей интерес к занятиям изобразительной деятельностью; формировать у детей знания в области изобразительной деятельности; развивать у детей эстетическое восприятие; формировать умение у детей видеть цельный художественный образ в единстве изобразительно-выразительных средств колористической, композиционной и смысловой трактовки;</li> <li>• формировать умение у детей в рисовании, лепке, аппликации изображать простые предметы и явления, передавая их образную выразительность;</li> <li>• находить связь между предметами и явлениями окружающего мира и их изображениями (в рисунке, лепке, аппликации);</li> <li>• развивать положительный эмоциональный отклик детей на эстетические свойства и качества предметов, на эстетическую сторону явлений природы и окружающего мира; отображать свои представления и впечатления об окружающем мире доступными графическими и живописными средствами;</li> <li>• формировать у детей способы зрительного и тактильного обследования различных объектов для обогащения и уточнения восприятия особенностей их формы, пропорций, цвета, фактуры;</li> <li>• вызывать у детей положительный эмоциональный отклик на красоту природы, произведения искусства (книжные иллюстрации, изделия народных промыслов,</li> </ul>	<p><b>Изобразительная деятельность.</b></p> <p>Педагог формирует у детей интерес к занятиям изобразительной деятельностью; воспитывает у детей художественный вкус и чувство гармонии; продолжает развивать у детей художественное восприятие, закрепляет у детей умение выделять цвет, форму, величину как особые свойства предметов, группировать однородные предметы по нескольким сенсорным признакам: величине, форме, цвету, активно включая все органы чувств; учит детей видеть и восхищаться красотой изображенных предметов (формой, цветом) на картинах и при рассматривании народных игрушек, декоративно-прикладных изделий.</p> <p><b>1) Рисование:</b></p> <p>педагог формирует у детей интерес к рисованию; умение передавать в рисунках красоту окружающих предметов и природы (голубое небо с белыми облаками; кружащиеся на ветру и падающие на землю разноцветные листья; снежинки и тому подобное);</p> <p>продолжает учить правильно держать карандаш, фломастер, кисть, не напрягая мышц и не сжимая сильно пальцы; формирует навык свободного движения руки с карандашом и кистью во время рисования; учит детей набирать краску на кисть: аккуратно обмакивать её всем ворсом в баночку с краской, снимать лишнюю краску о край баночки легким прикосновением ворса, хорошо промывать кисть, прежде чем набрать краску другого цвета; приучает детей осушать промытую кисть о мягкую тряпочку или бумажную салфетку; закрепляет знание названий цветов (красный, синий, зеленый, желтый, белый, черный); знакомит детей с оттенками (розовый, голубой, серый); педагог обращает внимание детей на подбор цвета, соответствующего изображаемому предмету; учит детей ритмичному нанесению линий, штрихов, пятен, мазков (оппадают с деревьев листочки, идет дождь, «снег, снег кружится,</p>

предметы быта и другое);

- формировать умение у детей создавать как индивидуальные, так и коллективные композиции в рисунках, лепке, аппликации;

- знакомить детей с народной игрушкой (филимоновской, дымковской, семеновской, богородской) для обогащения зрительных впечатлений и показа условно-обобщенной трактовки художественных образов;

- переводить детей от рисования-подражания к самостоятельному творчеству;

белая вся улица», «дож- дик, дождик, кап, кап, кап...»);

педагог формирует у детей умение изображать простые предметы, рисовать прямые линии (короткие, длинные) в разных направлениях, перекрещивать их (полоски, ленточки, дорожки, заборчик, клетчатый платочек и другое); подводит детей к изображению предметов разной формы (округлая, прямоугольная) и предметов, состоящих из комбинаций разных форм и линий (неваляшка, снеговик, цыпленок, тележка, вагончик и другое); формирует у детей умение создавать несложные сюжетные композиции, повторяя изображение одного предмета (елочки на нашем участке, неваляшки гуляют) или изображая разнообразные предметы, насекомых и тому подобное (в траве ползают жучки и червячки; колобок катится по дорожке и другое); учит детей располагать изображения по всему листу.

## **2) Лепка:**

педагог формирует у детей интерес к лепке; закрепляет представления детей о свойствах глины, пластилина, пластической массы и способах лепки; учит детей раскатывать комочки прямыми и круговыми движениями, соединять концы получившейся палочки, сплющивать шар, сминая его ладонями обеих рук; педагог побуждает детей украшать вылепленные предметы, используя палочку с заточенным концом; учит детей создавать предметы, состоящие из 2-3 частей, соединяя их путем прижимания друг к другу; закрепляет у детей умение аккуратно пользоваться глиной, класть комочки и вылепленные предметы на дощечку; учит детей лепить несложные предметы, состоящие из нескольких частей (неваляшка, цыпленок, пирамидка и другие); педагог предлагает объединять вылепленные фигурки в коллективную композицию (неваляшки водят хоровод, яблоки лежат на тарелке и так далее); педагог воспитывает у детей способность радоваться от восприятия результата общей работы.

## **3) Аппликация:**

педагог приобщает детей к искусству аппликации, формирует интерес к этому виду деятельности; учит детей предварительно выкладывать (в определенной последовательности) на листе бумаги готовые детали разной формы, величины, цвета, составляя изображение (задуманное ребёнком или заданное педагогом), и наклеивать их; педагог учит детей аккуратно пользоваться клеем: намазывать его кисточкой тонким слоем на обратную сторону наклеиваемой фигуры (на специально приготовленной клеенке);



	<p>прикладывать стороной, намазанной клеем, к листу бумаги и плотно прижимать салфеткой; педагог формирует у детей навык аккуратной работы; учит детей создавать в аппликации на бумаге разной формы (квадрат, розетка и другое) предметные и декоративные композиции из геометрических форм и природных материалов, повторяя и чередуя их по форме и цвету; развивает у детей чувство ритма; педагог закрепляет у детей знание формы предметов и их цвета;</p> <p><b>4) Народное декоративно-прикладное искусство:</b></p> <p>педагог приобщает детей к декоративной деятельности: учит украшать дымковскими узорами силуэты игрушек, вырезанных педагогом (птичка, козлик, конь и другие), и разных предметов (блюдечко, рукавички).</p>
<p><b>3) конструктивная деятельность:</b></p> <ul style="list-style-type: none"> <li>• совершенствовать у детей конструктивные умения;</li> <li>• формировать умение у детей различать, называть и использовать основные строительные детали (кубики, кирпичики, пластины, цилиндры, трехгранные призмы); сооружать новые постройки, используя полученные ранее умения (накладывание, приставление, прикладывание); формировать умение у детей использовать в постройках детали разного цвета;</li> </ul>	<p><b>Конструктивная деятельность.</b></p> <p>Педагог учит детей простейшему анализу созданных построек; вызывает чувство радости при удавшейся постройке. Учит детей располагать кирпичики, пластины вертикально (в ряд, по кругу, по периметру четырехугольника), ставить их плотно друг к другу, на определенном расстоянии (заборчик, ворота). Педагог побуждает детей к созданию вариантов конструкций, добавляя другие детали (на столбики ворот ставить трехгранные призмы, рядом со столбами - кубики и другое). Учит детей изменять постройки двумя способами: заменяя одни детали другими или надстраивая их в высоту, длину (низкая и высокая башенка, короткий и длинный поезд). Развивает у детей желание сооружать постройки по собственному замыслу. Продолжает формировать умение у детей обыгрывать постройки, объединять их по сюжету: дорожка и дома - улица; стол, стул, диван - мебель для кукол. Педагог приучает детей после игры аккуратно складывать детали в коробки. Педагог знакомит детей со свойствами песка, снега, сооружая из них постройки.</p>

#### 4) музыкальная деятельность:

- развивать у детей эмоциональную отзывчивость на музыку; знакомить детей с тремя жанрами музыкальных произведений: песней, танцем, маршем;
- формировать у детей умение узнавать знакомые песни, пьесы; чувствовать характер музыки (веселый, бодрый, спокойный), эмоционально на нее реагировать; выражать свое настроение в движении под музыку;
- учить детей петь простые народные песни, попевки, прибаутки, передавая их настроение и характер;
- поддерживать детское экспериментирование с немusикальными (шумовыми, природными) и музыкальными звуками и исследования качеств музыкального звука: высоты, длительности, динамики, тембра;

#### Музыкальная деятельность.

1) **Слушание:** педагог учит детей слушать музыкальное произведение до конца, понимать характер музыки, узнавать и определять, сколько частей в произведении; выражать свои впечатления после прослушивания словом, мимикой, жестом. Развивает у детей способность различать звуки по высоте в пределах октавы - септимы, замечать изменение в силе звучания мелодии (громко, тихо). Совершенствует у детей умение различать звучание музыкальных игрушек, детских музыкальных инструментов (музыкальный молоточек, шарманка, погремушка, барабан, бубен, металлофон и другие).

2) **Пение:** педагог способствует развитию у детей певческих навыков: петь без напряжения в диапазоне ре (ми) - ля (си), в одном темпе со всеми, чисто и ясно произносить слова, передавать характер песни (весело, протяжно, ласково, напевно).

3) **Песенное творчество:** педагог учит детей допевать мелодии колыбельных песен на слог «баю-баю» и веселых мелодий на слог «ля-ля». Способствует у детей формированию навыка сочинительства веселых и грустных мелодий по образцу.

#### 4) Музыкально-ритмические движения:

педагог учит детей двигаться в соответствии с двухчастной формой музыки и силой её звучания (громко, тихо); реагировать на начало звучания музыки и её окончание. Совершенствует у детей навыки основных движений (ходьба и бег). Учит детей маршировать вместе со всеми и индивидуально, бегать легко, в умеренном и быстром темпе под музыку. Педагог улучшает качество исполнения танцевальных движений: притопывания попеременно двумя ногами и одной ногой. Развивает у детей умение кружиться в парах, выполнять прямой галоп, двигаться под музыку ритмично и согласно темпу и характеру музыкального произведения с предметами, игрушками и без них. Педагог способствует у детей развитию навыков выразительной и эмоциональной передачи игровых и сказочных образов: идет медведь, крадется кошка, бегают мышата, скачет зайка, ходит петушок, клюют зернышки цыплята, летают птички и так далее;

педагог активизирует танцевально-игровое творчество детей; поддерживает у детей самостоятельность в выполнении танцевальных движений под плясовые мелодии; учит детей точности выполнения движений, передающих характер изображаемых животных;

	<p>педагог поощряет детей в использовании песен, музыкально-ритмических движений, музыкальных игр в повседневной жизни и различных видах досуговой деятельности (праздниках, развлечениях и других видах досуговой деятельности);</p> <p><b>5) Игра на детских музыкальных инструментах:</b></p> <p>педагог знакомит детей с некоторыми детскими музыкальными инструментами: дудочкой, металлофоном, колокольчиком, бубном, погремушкой, барабаном, а также их звучанием; учит детей подыгрывать на детских ударных музыкальных инструментах. Формирует умение у детей сравнивать разные по звучанию детские музыкальные инструменты (предметы) в процессе манипулирования, звукоизвлечения;</p> <p>поощряет детей в самостоятельном экспериментировании со звуками в разных видах деятельности, исследовании качества музыкального звука: высоты, длительности, тембра.</p>
<p><b>5) театрализованная деятельность:</b></p> <ul style="list-style-type: none"> <li>• воспитывать у детей устойчивый интерес детей к театрализованной игре, создавать условия для её проведения;</li> <li>• формировать положительные, доброжелательные, коллективные взаимоотношения;</li> <li>• формировать умение следить за развитием действия в играх-драматизациях и кукольных спектаклях, созданных силами взрослых и старших детей;</li> <li>• формировать умение у детей имитировать характерные действия персонажей (птички летают, козленок скачет), передавать эмоциональное состояние человека (мимикой, позой, жестом, движением).</li> <li>• познакомить детей с различными видами театра (кукольным, настольным, пальчиковым, театром теней, театром на фланелеграфе);</li> <li>• знакомить детей с приемами вождения настольных кукол; формировать у детей умение сопровождать движения простой песенкой; вызывать желание действовать с элементами костюмов (шапочки, воротнички и так далее) и атрибутами как внешними символами роли;</li> </ul>	<p><b><i>Театрализованная деятельность.</i></b></p> <p>Педагог формирует у детей интерес к театрализованной деятельности, знакомит детей с различными видами театра (настольный, плоскостной, театр игрушек) и умением использовать их в самостоятельной игровой деятельности. Учит передавать песенные, танцевальные характеристики персонажей (ласковая кошечка, мишка косолапый, маленькая птичка и так далее). Формирует умение использовать в игре различные шапочки, воротнички, атрибуты. Педагог поощряет участие детей в играх-драматизациях, формирует умение следить за сюжетом.</p>

<ul style="list-style-type: none"> <li>• формировать у детей интонационную выразительность речи в процессе театрально-игровой деятельности;</li> <li>• развивать у детей диалогическую речь в процессе театрально-игровой деятельности;</li> <li>• формировать у детей умение следить за развитием действия в драматизациях и кукольных спектаклях;</li> </ul> <p>формировать у детей умение использовать импровизационные формы диалогов действующих лиц в хорошо знакомых сказках;</p>	
<p><b>б) культурно- досуговая деятельность:</b></p> <ul style="list-style-type: none"> <li>• способствовать организации культурно- досуговой деятельности детей по интересам, обеспечивая эмоциональное благополучие и отдых;</li> <li>• помогать детям организовывать свободное время с интересом; создавать условия для активного и пассивного отдыха;</li> <li>• создавать атмосферу эмоционального благополучия в культурно- досуговой деятельности;</li> <li>• развивать интерес к просмотру кукольных спектаклей, прослушиванию музыкальных и литературных произведений;</li> <li>• формировать желание участвовать в праздниках и развлечениях; формировать основы праздничной культуры и навыки общения в ходе праздника и развлечения.</li> </ul>	<p><b>Культурно- досуговая деятельность.</b></p> <p>1) Педагог организует культурно- досуговую деятельность детей по интересам, обеспечивая эмоциональное благополучие и отдых.</p> <p>2) Педагог учит детей организовывать свободное время с пользой. Развивает умение проявлять интерес к различным видам досуговой деятельности (рассматривание иллюстраций, рисование, пение и так далее), создает атмосферу эмоционального благополучия. Побуждает к участию в развлечениях (играх- забавах, музыкальных рассказах, просмотрах настольного театра и так далее). Формирует желание участвовать в праздниках. Педагог знакомит с культурой поведения в ходе праздничных мероприятий.</p>
<b>От 4 лет до 5 лет</b>	
<p>В области художественно-эстетического развития основными задачами образовательной деятельности являются:</p> <p><b>1) приобщение к искусству:</b></p> <ul style="list-style-type: none"> <li>• продолжать развивать у детей художественное и эстетическое восприятие в процессе ознакомления с произведениями разных видов искусства; развивать воображение, художественный вкус;</li> </ul> <p>формировать у детей умение сравнивать произведения</p>	<p><b>Приобщение к искусству.</b></p> <p>1) Педагог продолжает приобщать детей к восприятию искусства, развивать интерес к нему; поощряет выражение эстетических чувств, проявление эмоций при рассматривании предметов народного и декоративно-прикладного искусства, прослушивании произведений музыкального фольклора; знакомит детей с творческими профессиями (артист, художник, композитор, писатель); педагог, в процессе ознакомления детей с различными видами искусства, воспитывает патриотизм и чувства гордости за свою страну,</p>

различных видов искусства;

- развивать отзывчивость и эстетическое сопереживание на красоту окружающей действительности;
- развивать у детей интерес к искусству как виду творческой деятельности человека;
- познакомить детей с видами и жанрами искусства, историей его возникновения, средствами выразительности разных видов искусства;
- формировать понимание красоты произведений искусства, потребность общения с искусством;
- формировать у детей интерес к детским выставкам, спектаклям; желание посещать театр, музей и тому подобное;
- приобщать детей к лучшим образцам отечественного и мирового искусства, воспитывать патриотизм и чувства гордости за свою страну, край в процессе ознакомления с различными видами искусства;

края.

2) Педагог учит узнавать и называть предметы и явления природы, окружающей действительности в художественных образах (литература, музыка, изобразительное искусство); развивает у детей умение различать жанры и виды искусства: стихи, проза, загадки (литература), песни, танцы (музыка), картина (репродукция), скульптура (изобразительное искусство), здание и сооружение (архитектура); учит детей выделять и называть основные средства выразительности (цвет, форма, величина, ритм, движение, жест, звук) и создавать свои художественные образы в изобразительной, музыкальной, конструктивной деятельности.

3) Педагог знакомит детей с жанрами живописи (натюрморт, пейзаж, портрет), с разными по художественному образу и настроению произведениями; знакомит детей со средствами выразительности живописи (цвет, линия, композиция); многообразием цветов и оттенков, форм, фактуры в предметах и явлениях окружающего мира.

4) Педагог знакомит детей со скульптурой, способами создания скульптуры (пластика, высекание), средствами выразительности (объемность, статика и движение, материал); особенностями её содержания – отображение животных (анималистика), портреты человека и бытовые сценки.

5) Педагог знакомит детей с архитектурой; формирует представления о том, что дома, в которых они живут (ДОО, общеобразовательная организация, другие здания) - это архитектурные сооружения; учит видеть, что дома бывают разные по форме, высоте, длине, с разными окнами, с разным количеством этажей, подъездов и так далее; способствует развитию у детей интереса к различным строениям, расположенным вокруг ДОО (дома, в которых живут ребенок и его друзья, общеобразовательная организация, кинотеатр); привлекает внимание детей к сходству и различиям разных зданий, поощряет самостоятельное выделение частей здания, его особенностей; учит детей замечать различия в сходных по форме и строению зданиях (форма и величина входных дверей, окон и других частей); педагог поощряет стремление детей изображать в рисунках, аппликации реальные и сказочные строения.

6) Педагог организывает посещение музея (совместно с родителями (законными представителями)), рассказывает о назначении музея; развивает у детей интерес к посещению кукольного театра, выставок.

	<p>7) Педагог закрепляет знания детей о книге, книжной иллюстрации; знакомит детей с библиотекой как центром хранения книг, созданных писателями и поэтами.</p> <p>8) Педагог знакомит детей с произведениями народного искусства (потешки, сказки, загадки, песни, хороводы, заклички, изделия народного декоративно-прикладного искусства).</p> <p>Педагог поощряет проявление детских предпочтений: выбор детьми любимых песен, иллюстраций, предметов народных промыслов, пояснение детьми выбора; воспитывает у детей бережное отношение к произведениям искусства.</p>
<p><b>2) изобразительная деятельность:</b></p> <ul style="list-style-type: none"> <li>• продолжать развивать интерес детей и положительный отклик к различным видам изобразительной деятельности;</li> <li>• продолжать у детей развивать эстетическое восприятие, образные представления, воображение, эстетические чувства, художественно-творческие способности;</li> <li>• развивать у детей художественное восприятие, умение последовательно внимательно рассматривать произведения искусства и предметы окружающего мира; соотносить увиденное с собственным опытом;</li> <li>• продолжать формировать у детей умение рассматривать и обследовать предметы, в том числе с помощью рук;</li> </ul> <p>обогащать представления детей об изобразительном искусстве (иллюстрации к произведениям детской литературы, репродукции произведений живописи, народное декоративное искусство, скульптура малых форм и другое) как основе развития творчества;</p> <ul style="list-style-type: none"> <li>• формировать у детей умение выделять и использовать средства выразительности в рисовании, лепке, аппликации;</li> </ul>	<p><b>Изобразительная деятельность.</b></p> <p><b>1) Рисование:</b></p> <p>педагог продолжает формировать у детей умение рисовать отдельные предметы и создавать сюжетные композиции, повторяя изображение одних и тех же предметов (неваляшки гуляют, деревья на нашем участке зимой, цыплята гуляют по травке) и добавляя к ним другие (солнышко, падающий снег и так далее); формирует и закрепляет у детей представления о форме предметов (круглая, овальная, квадратная, прямоугольная, треугольная), величине, расположении частей; педагог помогает детям при передаче сюжета располагать изображения на всем листе в соответствии с содержанием действия и включенными в действие объектами; направляет внимание детей на передачу соотношения предметов по величине: дерево высокое, куст ниже дерева, цветы ниже куста; продолжает закреплять и обогащать представления детей о цветах и оттенках окружающих предметов и объектов природы; педагог формирует у детей умение к уже известным цветам и оттенкам добавлять новые (коричневый, оранжевый, светло-зеленый); формирует у детей представление о том, как можно получить эти цвета; учит детей смешивать краски для получения нужных цветов и оттенков; развивает у детей желание использовать в рисовании, аппликации разнообразные цвета, обращает внимание детей на многоцветие окружающего мира; педагог закрепляет у детей умение правильно держать карандаш, кисть, фломастер, цветной мелок; использовать их при</p>

- продолжать формировать у детей умение создавать коллективные произведения в рисовании, лепке, аппликации;
  - закреплять у детей умение сохранять правильную позу при рисовании: не горбиться, не наклоняться низко над столом, к мольберту; сидеть свободно, не напрягаясь;
  - приучать детей быть аккуратными: сохранять свое рабочее место в порядке, по окончании работы убирать все со стола;
  - поощрять детей воплощать в художественной форме свои представления, переживания, чувства, мысли; поддерживать личностное творческое начало в процессе восприятия прекрасного и собственной изобразительной деятельности;
  - развивать художественно-творческие способности у детей в различных видах изобразительной деятельности;
- создавать условия для самостоятельного художественного творчества детей; воспитывать у детей желание проявлять дружелюбие при оценке работ других детей; ) **конструктивная деятельность:**
- продолжать развивать у детей способность различать и называть строительные детали (куб, пластина, кирпичик, брусок); использовать их с учётом конструктивных свойств (устойчивость, форма, величина);
  - формировать умение у детей сооружать постройки из крупного и мелкого строительного материала;
  - обучать конструированию из бумаги;
  - приобщать детей к изготовлению поделок из природного материала.

создании изображения; учит детей закрашивать рисунки кистью, карандашом, проводя линии и штрихи только в одном направлении (сверху вниз или слева направо); ритмично наносить мазки, штрихи по всей форме, не выходя за пределы контура; проводить широкие линии всей кистью, а узкие линии и точки – концом ворса кисти; закрепляет у детей умение чисто промывать кисть перед использованием краски другого цвета; к концу года педагог формирует у детей умение получать светлые и темные оттенки цвета, изменяя нажим на карандаш; формирует у детей умение правильно передавать расположение частей при рисовании сложных предметов (кукла, зайчик и другие) и соотносить их по величине.

## 2) Народное декоративно-прикладное искусство:

педагог продолжает у детей формировать умение создавать декоративные композиции по мотивам дымковских, филимоновских узоров. Учит детей использовать дымковские и филимоновские изделия для развития эстетического восприятия прекрасного и в качестве образцов для создания узоров в стиле этих росписей (для росписи могут использоваться вылепленные детьми игрушки и силуэты игрушек, вырезанные из бумаги). Педагог знакомит детей с Городецкими изделиями. Учит детей выделять элементы городецкой росписи (бутоны, купавки, розаны, листья); видеть и называть цвета, используемые в росписи.

## 3) Лепка:

педагог продолжает развивать интерес детей к лепке; совершенствует у детей умение лепить из глины (из пластилина, пластической массы). Закрепляет у детей приемы лепки, освоенные в предыдущих группах; учит детей прищипыванию с легким оттягиванием всех краев сплюснутого шара, вытягиванию отдельных частей из целого куска, прищипыванию мелких деталей (ушки у котенка, клюв у птички). Педагог учит детей сглаживать пальцами поверхность вылепленного предмета, фигурки. Учит детей приемам вдавливания середины шара, цилиндра для получения полых форм. Знакомит с приемами использования стеки. Поощряет стремление украшать вылепленные изделия узором при помощи стеки. Педагог закрепляет у детей приемы аккуратной лепки.

#### 4) **Аппликация:**

педагог развивает у детей интерес к аппликации, усложняя её содержание и расширяя возможности создания разнообразных изображений. Формирует у детей умение правильно держать ножницы и пользоваться ими. Обучает детей вырезыванию, начиная с формирования навыка разрезания по прямой сначала коротких, а затем длинных полос. Учит детей составлять из полос изображения разных предметов (забор, скамейка, лесенка, дерево, кустик и другое). Учит детей вырезать круглые формы из квадрата и овальные из прямоугольника путем скругления углов; использовать этот прием для изображения в аппликации овощей, фруктов, ягод, цветов и тому подобное. Педагог продолжает расширять количество изображаемых в аппликации предметов (птицы, животные, цветы, насекомые, дома, как реальные, так и воображаемые) из готовых форм. Учит детей преобразовывать эти формы, разрезая их на две или четыре части (круг - на полукруги, четверти; квадрат - на треугольники и так далее). Закрепляет у детей навыки аккуратного вырезывания и наклеивания. Педагог поощряет проявление активности и творчества.

#### **Конструктивная деятельность.**

1) Педагог продолжает развивать у детей способность различать и называть строительные детали (куб, пластина, кирпичик, брусок); учит использовать их с учётом конструктивных свойств (устойчивость, форма, величина).

2) Педагог развивает у детей умение устанавливать ассоциативные связи, предлагая вспомнить, какие похожие сооружения дети видели. Учит анализировать образец постройки: выделять основные части, различать и соотносить их по величине и форме, устанавливать пространственное расположение этих частей относительно друг друга (в домах - стены, вверху - перекрытие, крыша; в автомобиле - кабина, кузов и так далее).

3) Педагог побуждает детей создавать постройки разной конструктивной сложности (гараж для нескольких автомашин, дом в 2-3 этажа, широкий мост для проезда автомобилей или поездов, идущих в двух направлениях и другое). Развивает у детей умение использовать в сюжетно-ролевой игре постройки из строительного материала. Учит детей самостоятельно измерять постройки (по высоте, длине и ширине), соблюдать заданный педагогом принцип конструкции (построй такой же домик, но высокий). Учит детей сооружать постройки из крупного и мелкого



	<p>строительного материала, использовать детали разно- го цвета для создания и украшения построек.</p> <p>4) Педагог учит детей договариваться о том, что они будут строить, распределять между собой материал, согласовывать действия и совместными усилиями достигать результат.</p> <p>5) Педагог обучает детей конструированию из бумаги: сгибать прямоугольный лист бумаги пополам, совмещая стороны и углы (альбом, флажки для украшения участка, поздравительная открытка), приклеивать к основной форме детали (к дому - окна, двери, трубу; к автобусу - колеса; к стулу - спинку). Приобщает детей к изготовлению поделок из природного материала: коры, веток, листьев, шишек, каштанов, ореховой скорлупы, соломы (лодочки, ёжики и так далее). Учит детей использовать для закрепления частей клей, пластилин; применять в поделках катушки, коробки разной величины и другие предметы.</p>
<p><b>4) Музыкальная деятельность:</b></p> <ul style="list-style-type: none"> <li>• продолжать развивать у детей интерес к музыке, желание её слушать, вызывать эмоциональную отзывчивость при восприятии музыкальных произведений;</li> <li>• обогащать музыкальные впечатления детей, способствовать дальнейшему развитию основ музыкальной культуры;</li> <li>• воспитывать слушательскую культуру детей;</li> <li>• развивать музыкальность детей;</li> </ul> <p>воспитывать интерес и любовь к высокохудожественной музыке; продолжать формировать умение у детей различать средства выразительности в музыке, различать звуки по высоте;</p> <ul style="list-style-type: none"> <li>• поддерживать у детей интерес к пению;</li> <li>• способствовать освоению элементов танца и ритмопластики для создания музыкальных двигательных образов в играх, драматизациях, инсценировании;</li> <li>• способствовать освоению детьми приемов игры на детских музыкальных инструментах;</li> </ul>	<p><b>4) Музыкальная деятельность.</b></p> <p>1) Слушание: педагог формирует навыки культуры слушания музыки (не отвлекаться, дослушивать произведение до конца); педагог знакомит детей с биографиями и творчеством русских и зарубежных композиторов, о истории создания оркестра, о истории развития музыки, о музыкальных инструментах; учит детей чувствовать характер музыки, узнавать знакомые произведения, высказывать свои впечатления о прослушанном; учит детей замечать выразительные средства музыкального произведения: тихо, громко, медленно, быстро; развивает у детей способность различать звуки по высоте (высокий, низкий в пределах сексты, септимы); педагог учит детей выражать полученные впечатления с помощью слова, движения, пантомимы. Пение: педагог учит детей выразительному пению, формирует умение петь протяжно, подвижно, согласованно (в пределах ре - си первой октавы); развивает у детей умение брать дыхание между короткими музыкальными фразами; формирует у детей умение петь мелодию чисто, смягчать концы фраз, четко произносить слова, петь выразительно, передавая характер музыки; учит детей петь с инструментальным сопровождением и без него (с помощью педагога).</p> <p>2) Песенное творчество: педагог учит детей самостоятельно сочинять мелодию колыбельной песни и отвечать на музыкальные вопросы («Как тебя</p>

<p>поощрять желание детей самостоятельно заниматься музыкальной деятельностью;</p>	<p>зовут?», «Что ты хочешь, кошечка?», «Где ты?»); формирует у детей умение импровизировать мелодии на заданный текст.</p> <p>3) Музыкально-ритмические движения: педагог продолжает формировать у детей навык ритмичного движения в соответствии с характером музыки; учит детей самостоятельно менять движения в соответствии с двух- и трехчастной формой музыки; совершенствует танцевальные движения детей: прямой галоп, пружинка, кружение по одному и в парах; учит детей двигаться в парах по кругу в танцах и хороводах, ставить ногу на носок и на пятку, ритмично хлопать в ладоши, выполнять простейшие перестроения (из круга в рассыпную и обратно), подскоки; продолжает совершенствовать у детей навыки основных движений (ходьба: «торжественная», спокойная, «таинственная»; бег: легкий, стремительный).</p> <p>4) Развитие танцевально-игрового творчества: педагог способствует у детей развитию эмоционально-образного исполнения музыкально-игровых упражнений (кружатся листочки, падают снежинки) и сценок, используя мимику и пантомиму (зайка веселый и грустный, хитрая лисичка, сердитый волк и так далее); учит детей инсценированию песен и постановке небольших музыкальных спектаклей.</p> <p>5) Игра на детских музыкальных инструментах:</p> <p>1) педагог формирует у детей умение подыгрывать простейшие мелодии на деревянных ложках, погремушках, барабане, металлофоне;</p> <p>2) способствует реализации музыкальных способностей ребенка в повседневной жизни и различных видах досуговой деятельности (праздники, развлечения и другое).</p>
--	--

### 5) театрализованная деятельность:

- продолжать развивать интерес детей к театрализованной деятельности; формировать опыт социальных навыков поведения, создавать условия для развития творческой активности детей;
- учить элементам художественно-образных выразительных средств (интонация, мимика, пантомимика);
- активизировать словарь детей, совершенствовать звуковую культуру речи, интонационный строй, диалогическую речь;
- познакомить детей с различными видами театра (кукольный, музыкальный, детский, театр зверей и другое);
- формировать у детей простейшие образно-выразительные умения, имитировать характерные движения сказочных животных;
- развивать эстетический вкус, воспитывать чувство прекрасного, побуждать нравственно-эстетические и эмоциональные переживания;
- побуждать интерес творческим проявлениям в игре и игровому общению со сверстниками.

### Театрализованная деятельность.

Педагог продолжает развивать и поддерживать интерес детей к театрализованной игре путем приобретения более сложных игровых умений и навыков (способность передавать художественный образ, следить за развитием и взаимодействием персонажей). Организует с детьми игровые этюды для развития восприятия, воображения, внимания, мышления. Педагог учит детей разыгрывать простые представления на основе знакомого литературного и сказочного сюжета; использовать для воплощения образа известные выразительные средства (интонацию, мимику, жест). Учит чувствовать и понимать эмоциональное состояние героя, вступать в ролевое взаимодействие с другими персонажами. Развивает навык режиссерской игры, создавая для этого специальные условия (место, материалы, атрибуты). Побуждает детей использовать в театрализованных играх образные игрушки и различные виды театра (бибабо, настольный, плоскостной). Педагог формирует у детей умение использовать в театрализованных играх образные игрушки, самостоятельно вылепленные фигурки из глины, пластмассы, пластилина. Поощряет проявление инициативы и самостоятельности в выборе роли, сюжета, средств перевоплощения; предоставляет возможность для экспериментирования при создании одного и того же образа. Учит чувствовать и понимать эмоциональное состояние героя, вступать в ролевое взаимодействие с другими персонажами. Способствует разностороннему развитию детей в театрализованной деятельности путем прослеживания количества и характера исполняемых каждым ребёнком ролей. Педагог продолжает использовать возможности педагогического театра (взрослых) для накопления эмоционально-чувственного опыта, понимания детьми комплекса выразительных средств, применяемых в спектакле.

<p><b>б) культурно-досуговая деятельность:</b></p> <ul style="list-style-type: none"> <li>• развивать умение организовывать свободное время с пользой; поощрять желание заниматься интересной самостоятельной деятельностью, отмечать красоту окружающего мира (кружение снежинок, пение птиц, шелест деревьев и прочее) и передавать это в различных видах деятельности (изобразительной, словесной, музыкальной);</li> <li>• развивать интерес к развлечениям, знакомящим с культурой и традициями народов страны;</li> <li>• осуществлять патриотическое и нравственное воспитание, приобщать к художественной культуре, эстетико-эмоциональному творчеству;</li> <li>• приобщать к праздничной культуре, развивать желание принимать участие в праздниках (календарных, государственных, народных);</li> <li>• формировать чувства причастности к событиям, происходящим в стране;</li> <li>• развивать индивидуальные творческие способности и художественные наклонности ребёнка; вовлекать детей в процесс подготовки разных видов развлечений; формировать желание участвовать в кукольном спектакле, музыкальных и литературных композициях, концертах</li> </ul>	<p><b>Культурно- досуговая деятельность.</b></p> <p>Педагог развивает умение детей организовывать свой досуг с пользой. Осуществляет патриотическое и нравственное воспитание, приобщает к художественной культуре, эстетико-эмоциональному творчеству. Побуждает к самостоятельной организации выбранного вида деятельности (художественной, познавательной, музыкальной и другое). Вовлекает детей в процесс подготовки к развлечениям (концерт, кукольный спектакль, вечер загадок и прочее). Знакомит с традициями и культурой народов страны, воспитывает чувство гордости за свою страну (населенный пункт). Приобщает к праздничной культуре, развивает желание принимать участие в праздниках (календарных, государственных, народных). Развивает творческие способности. Активизирует желание посещать творческие объединения дополнительного образования. Педагог развивает индивидуальные творческие способности и художественные наклонности детей. Педагог привлекает детей к процессу подготовки разных видов развлечений; формирует желание участвовать в кукольном спектакле, музыкальных и литературных композициях, концертах. В процессе организации и проведения развлечений педагог заботится о формировании потребности заниматься интересным и содержательным делом.</p>
<b>От 5 лет до 6 лет</b>	
<b>Задачи</b>	<b>Содержание образовательной деятельности</b>
<p>В области художественно-эстетического развития основными <b>задачами</b> образовательной деятельности являются:</p> <p><b>1) приобщение к искусству:</b></p> <p>продолжать развивать эстетическое восприятие, эстетические чувства, эмоции, эстетический вкус, интерес к искусству; умение наблюдать и оценивать прекрасное в</p>	<p><b>Приобщение к искусству.</b></p> <p>1) Педагог продолжает формировать у детей интерес к музыке, живописи, народному искусству, воспитывать бережное отношение к произведениям искусства. Развивает у детей эстетические чувства, эмоции, эстетический вкус, эстетическое восприятие произведений искусства, формирует умение выделять их выразительные средства. Учит соотносить художественный образ и средства</p>

окружающей действительности, природе;

- развивать эмоциональный отклик на проявления красоты в окружающем мире, произведениях искусства и собственных творческих работах; способствовать освоению эстетических оценок, суждений;

- формировать духовно-нравственные качества, в процессе ознакомления с различными видами искусства духовно- нравственного содержания; формировать бережное отношение к произведениям искусства; активизировать проявление эстетического отношения к окружающему миру (искусству, природе, предметам быта, игрушкам, социальным явлениям);

- развивать эстетические интересы, эстетические предпочтения, желание познавать искусство и осваивать изобразительную и музыкальную деятельность;

- продолжать развивать у детей стремление к познанию культурных традиций своего народа через творческую деятельность;

- продолжать формировать умение выделять, называть, группировать произведения по видам искусства (литература, музыка, изобразительное искусство, архитектура, балет, театр, цирк, фотография);

- продолжать знакомить детей с жанрами изобразительного и музыкального искусства; продолжать знакомить детей с архитектурой;

- расширять представления детей о народном искусстве, музыкальном фольклоре, художественных промыслах; развивать интерес к участию в фольклорных праздниках;

продолжать формировать умение выделять и использовать в своей изобразительной, музыкальной, театрализованной

выразительности, характеризующие его в разных видах искусства, подбирать материал и пособия для самостоятельной художественной деятельности. Формирует у детей умение выделять, называть, группировать произведения по видам искусства: литература, музыка, изобразительное искусство, архитектура, театр, цирк.

2) Педагог продолжает развивать у детей стремление к познанию культурных традиций через творческую деятельность (изобразительную, музыкальную, театрализованную, культурно- досуговую).

3) Педагог формирует духовно-нравственные качества в процессе ознакомления с различными видами искусства духовно-нравственного содержания;

4) Педагог продолжает знакомить детей (без запоминания) с видами изобразительного искусства: графика, декоративно-прикладное искусство, живопись, скульптура, фотоискусство. Педагог продолжает знакомить детей с основными жанрами изобразительного искусства: натюрморт, пейзаж, портрет. Формирует у детей умение выделять и использовать в своей изобразительной, музыкальной, театрализованной деятельности средства выразительности разных видов искусства, называть материалы для разных видов художественной деятельности.

5) Педагог знакомит детей с произведениями живописи (И.И. Шишкин, И.И. Левитан, В.А. Серов, И.Э. Грабарь, П.П. Кончаловский и другими), изображением родной природы в картинах художников. Расширяет представления о графике (ее выразительных средствах). Знакомит с творчеством художников- иллюстраторов детских книг (Ю.А. Васнецов, Е.М. Рачев, Е.И. Чарушин, И.Я. Билибин и другие). Знакомит с творчеством русских и зарубежных композиторов, а также детских композиторов-песенников (И.С. Бах, В.А. Моцарт, П.И. Чайковский, М.И. Глинка, С.С. Прокофьев, В.Я. Шаинский и другими).

6) Педагог продолжает знакомить детей с архитектурой. Закрепляет у детей знания о том, что существуют различные по назначению здания: жилые дома, магазины, театры, кинотеатры и другое. Обращает внимание детей на

<p>деятельности средства выразительности разных видов искусства, знать и называть материалы для разных видов художественной деятельности;</p> <ul style="list-style-type: none"> <li>• уметь называть вид художественной деятельности, профессию и людей, которые работают в том или ином виде искусства;</li> <li>• поддерживать личностные проявления детей в процессе освоения искусства и собственной творческой деятельности: самостоятельность, инициативность, индивидуальность, творчество.</li> <li>• организовать посещение выставки, театра, музея,</li> <li>• цирка;</li> </ul>	<p>сходства и различия архитектурных сооружений одинакового назначения: форма, пропорции (высота, длина, украшения - декор и так далее). Подводит детей к пониманию зависимости конструкции здания от его назначения: жилой дом, театр, храм и так далее. Развивает у детей наблюдательность, учит внимательно рассматривать здания, замечать их характерные особенности, разнообразие пропорций, конструкций, украшающих деталей. При чтении литературных произведений, сказок обращает внимание детей на описание сказочных домиков (теремок, рукавичка, избушка на курьих ножках), дворцов.</p> <p>7) Расширяет представления детей о народном искусстве, фольклоре, музыке и художественных промыслах. Педагог знакомит детей с видами и жанрами фольклора. Поощряет участие детей в фольклорных развлечениях и праздниках.</p> <p>8) Педагог поощряет активное участие детей в художественной деятельности как по собственному желанию, так и под руководством взрослых.</p> <p>7) Педагог расширяет представления детей о творческих профессиях, их значении, особенностях: художник, композитор, музыкант, актер, артист балета и другие. Педагог закрепляет и расширяет знания детей о телевидении, музеях, театре, цирке, кино, библиотеке; формирует желание посещать их.</p>
<p><b>2) изобразительная деятельность:</b></p> <ul style="list-style-type: none"> <li>• продолжать развивать интерес детей к изобразительной деятельности;</li> <li>• развивать художественно-творческих способностей в продуктивных видах детской деятельности;</li> <li>• обогащать у детей сенсорный опыт, развивая органы восприятия: зрение, слух, обоняние, осязание, вкус;</li> <li>• закреплять у детей знания об основных формах предметов и объектов природы;</li> <li>• развивать у детей эстетическое восприятие, желание созерцать красоту окружающего мира;</li> <li>• в процессе восприятия предметов и явлений развивать у детей мыслительные операции: анализ, сравнение,</li> </ul>	<p><b>Изобразительная деятельность.</b></p> <p>1) Педагог продолжает развивать интерес детей к изобразительной деятельности. Выявляет задатки у детей и развивает на их основе художественно- творческие способности в продуктивных видах детской деятельности. Педагог обогащает сенсорный опыт детей; закрепляет знания об основных формах предметов и объектов природы. Развивает у детей эстетическое восприятие, учит созерцать красоту окружающего мира. Развивает у детей способность наблюдать, всматриваться (вслушиваться) в явления и объекты природы, замечать их изменения (например, как изменяются форма и цвет медленно плывущих об- лаков, как постепенно раскрывается утром и закрывается вечером венчик цветка, как изменяется освещение предметов на солнце и в тени). В процессе восприятия предметов и явлений развивает у детей мыслительные операции: анализ, сравнение, уподобление (на что</p>

уподобление (на что похоже), установление сходства и различия предметов и их частей, выделение общего и единичного, характерных признаков, обобщение;

- формировать умение у детей передавать в изображении не только основные свойства предметов (форма, величина, цвет), но и характерные детали, соотношение предметов и их частей по величине, высоте, расположению относительно друг друга;
- совершенствовать у детей изобразительные навыки и умения, формировать художественно-творческие способности;
- развивать у детей чувство формы, цвета, пропорций;
- поддерживать у детей стремление самостоятельно сочетать знакомые техники, помогать осваивать новые, по собственной инициативе объединять разные способы изображения;
- обогащать содержание изобразительной деятельности в соответствии с задачами познавательного и социального развития детей;
- инициировать выбор сюжетов о семье, жизни в ДОО, а также о бытовых, общественных и природных явлениях (воскресный день в семье, группа на прогулке, профессии близких взрослых, любимые праздники, средства связи в их атрибутивном воплощении, ферма, зоопарк, лес, луг, аквариум, герои и эпизоды из любимых сказок и мультфильмов);
- продолжать знакомить детей с народным декоративно-прикладным искусством (Городецкая роспись, Полховско-майданская роспись, Гжельская роспись), расширять представления о народных игрушках (городецкая игрушка, богородская игрушка, матрешка,

похоже), установление сходства и различия предметов и их частей, выделение общего и единичного, характерных признаков, обобщения. Развивает у детей чувство формы, цвета, пропорций, учит передавать в изображении основные свойства предметов (форма, величина, цвет), характерные детали, соотношение предметов и их частей по величине, высоте, расположению относительно друг друга. Педагог продолжает совершенствовать умение детей рассматривать работы (рисунки, лепку, аппликации), радоваться достигнутому результату, замечать и выделять выразительные решения изображений.

Предметное рисование: педагог продолжает совершенствовать у детей умение передавать в рисунке образы предметов, объектов, персонажей сказок, литературных произведений. Обращает внимание детей на отличия предметов по форме, величине, пропорциям частей; побуждает их передавать эти отличия в рисунках. Учит передавать положение предметов в пространстве на листе бумаги, обращает внимание детей на то, что предметы могут по-разному располагаться на плоскости (стоять, лежать, менять положение: живые существа могут двигаться, менять позы, дерево в ветреный день - наклоняться и так далее). Учит детей передавать движения фигур. Способствует у детей овладению ком-позиционным умениям: учит располагать предмет на листе с учётом его пропорций (если предмет вытянут в высоту, располагать его на листе по вертикали; если он вытянут в ширину, например, не очень высокий, но длинный дом, располагать его по горизонтали). Закрепляет у детей способы и приемы рисования различными изобразительными материалами (цветные карандаши, гуашь, акварель, цветные мелки, пастель, сангина, угольный карандаш, фломастеры, разно-образные кисти и тому подобное). Выбатывает у детей навыки рисования контура предмета простым карандашом с легким нажимом на него, чтобы при последующем закрашивании изображения не оставалось жестких, грубых линий, пачкающих рисунок.

Педагог учит детей рисовать акварелью в соответствии с её спецификой (прозрачностью и легкостью цвета, плавностью перехода одного цвета в другой). Учит рисовать кистью разными способами: широкие линии - всем ворсом, тонкие - концом кисти; наносить мазки, прикладывая кисть всем ворсом

бирюльки);

- развивать декоративное творчество детей (в том числе коллективное); поощрять детей воплощать в художественной форме свои представления, переживания, чувства, мысли; поддерживать личностное творческое начало;
- формировать у детей умение организовывать свое рабочее место, готовить все необходимое для занятий; работать аккуратно, экономно расходовать материалы, сохранять рабочее место в чистоте, по окончании работы приводить его в порядок;

к бумаге, рисовать концом кисти мелкие пятнышки. Педагог закрепляет знания детей об уже известных цветах, знакомить с новыми цветами (фиолетовый) и оттенками (голубой, розовый, темно-зеленый, сиреневый), развивать чувство цвета. Учат детей смешивать краски для получения новых цветов и оттенков (при рисовании гуашью) и высветлять цвет, добавляя в краску воду (при рисовании акварелью). При рисовании карандашами учат передавать оттенки цвета, регулируя нажим на карандаш. В карандашном исполнении дети могут, регулируя нажим, передать до трех оттенков цвета.

Сюжетное рисование: педагог учит детей создавать сюжетные композиции на темы окружающей жизни и на темы литературных произведений («Кого встретил Колобок», «Два жадных медвежонка», «Где обедал воробей?» и другие). Развивает у детей композиционные умения, учит располагать изображения на полосе внизу листа, по всему листу. Обращает внимание детей на соотношение по величине разных предметов в сюжете (дома большие, деревья высокие и низкие; люди меньше домов, но больше растущих на лугу цветов). Педагог учит располагать на рисунке предметы так, чтобы они загромождали друг друга (растущие перед домом деревья и частично его загромождающие и тому подобное).

Декоративное рисование: педагог продолжает знакомить детей с изделиями народных промыслов, закрепляет и углубляет знания о дымковской и филимоновской игрушках и их росписи; предлагает создавать изображения по мотивам народной декоративной росписи, знакомит с её цветовым строем и элементами композиции, поощряет детей за разнообразие используемых элементов. Продолжает знакомить детей с городецкой росписью, её цветовым решением, спецификой создания декоративных цветов (как правило, не чистых тонов, а оттенков), учит использовать для украшения оживки. Продолжает знакомить детей с росписью Полхов-Майдана. Педагог включает городецкую и полхово-майданскую роспись в творческую работу детей, помогает осваивать специфику этих видов росписи. Знакомит детей с региональным (местным) декоративным искусством. Учат детей составлять узоры по мотивам городецкой, полхово-майданской, гжельской росписи: знакомит с характерными



элементами (бутоны, цветы, листья, травка, усики, завитки, оживки). Педагог учит создавать узоры на листах в форме народного изделия (поднос, солонка, чашка, розетка и другое). Для развития творчества в декоративной деятельности, педагог учит детей использовать декоративные ткани, предоставляя детям бумагу в форме одежды и головных уборов (кокошник, платок, свитер и другое), предметов быта (салфетка, полотенце), учит ритмично располагать узор. Педагог предлагает детям расписывать бумажные силуэты и объемные фигуры.

## **2) Лепка:**

педагог продолжает знакомить детей с особенностями лепки из глины, пластилина и пластической массы. Развивает у детей умение лепить с натуры и по представлению знакомые предметы (овощи, фрукты, грибы, посуда, игрушки); передавать их характерные особенности. Педагог продолжает формировать умение у детей лепить посуду из целого куска глины и пластилина ленточным способом. Закрепляет у детей умение лепить предметы пластическим, конструктивным и комбинированным способами. Учит сглаживать поверхность формы, делать предметы устойчивыми. Учит детей передавать в лепке выразительность образа, лепить фигуры человека и животных в движении, объединять небольшие группы предметов в несложные сюжеты (в коллективных композициях): «Курица с цыплятами», «Два жадных медвежонка нашли сыр», «Дети на прогулке» и другие. Формировать у детей умения лепить по представлению героев литературных произведений (Медведь и Колобок, Лиса и Зайчик, Машенька и Медведь и тому подобное). Педагог развивает у детей творчество, инициативу. Продолжает формировать у детей умение лепить мелкие детали; пользуясь стекой, наносить рисунок чешуек у рыбки, обозначать глаза, шерсть животного, перышки птицы, узор, складки на одежде людей и тому подобное. Продолжает формировать у детей технические умения и навыки работы с разнообразными материалами для лепки; побуждает использовать дополнительные материалы (косточки, зернышки, бусинки и так далее). Педагог закрепляет у детей навыки аккуратной лепки. Закрепляет у детей навык тщательно мыть руки по окончании лепки.

Декоративная лепка: педагог продолжает знакомить детей с особенностями декоративной лепки. Формирует у детей интерес и эстетическое отношение к предметам народного декоративно-прикладного искусства. Учит детей лепить птиц, животных, людей по типу народных игрушек (дымковской, филимоновской, каргопольской и другие). Формирует у детей умение украшать узорами предметы декоративного искусства. Учит детей расписывать изделия гуашью, украшать их наклепами и углубленным рельефом, использовать стеку. Педагог учит детей обмакивать пальцы в воду, чтобы сгладить неровности вылепленного изображения, когда это необходимо для передачи образа.

### **3) Аппликация:**

педагог закрепляет умение детей создавать изображения (разрезать бумагу на короткие и длинные полоски; вырезать круги из квадратов, овалы из прямоугольников, преобразовывать одни геометрические фигуры в другие: квадрат - в два - четыре треугольника, прямоугольник - в полоски, квадраты или маленькие прямоугольники), создавать из этих фигур изображения разных предметов или декоративные композиции. Учит детей вырезать одинаковые фигуры или их детали из бумаги, сложенной гармошкой, а симметричные изображения - из бумаги, сложенной пополам (стакан, ваза, цветок и другое). С целью создания выразительного образа, педагог учит детей приему обрывания. Побуждает детей создавать предметные и сюжетные композиции, дополнять их деталями, обогащающими изображения. Педагог формирует у детей аккуратное и бережное отношение к материалам.

### **4) Прикладное творчество:**

педагог совершенствует у детей умение работать с бумагой: сгибать лист вчетверо в разных направлениях; работать по готовой выкройке (шапочка, лодочка, домик, кошелек). Закрепляет у детей умение создавать из бумаги объемные фигуры: делить квадратный лист на несколько равных частей, сглаживать сгибы, надрезать по сгибам (домик, корзинка, кубик). Закрепляет умение детей делать игрушки, сувениры из природного материала (шишки, ветки, ягоды) и других материалов (катушки, проволока в цветной обмотке, пустые коробки и другое), прочно соединяя части. Формирует умение

	самостоятельно создавать игрушки для сюжетно-ролевых игр (флажки, сумочки, шапочки, салфетки и другое); сувениры для родителей (законных представителей), сотрудников ДОО, елочные украшения. Педагог привлекает детей к изготовлению пособий для занятий и самостоятельной деятельности (коробки, счетный материал), ремонту книг, настольно-печатных игр. Закрепляет умение детей экономно и рационально расходовать материалы.
<p><b>3) конструктивная деятельность:</b></p> <ul style="list-style-type: none"> <li>• продолжать развивать умение детей устанавливать связь между создаваемыми постройками и тем, что они видят в окружающей жизни; создавать разнообразные постройки и конструкции;</li> <li>• поощрять у детей самостоятельность, творчество, инициативу, дружелюбие;</li> </ul>	<p><b>Конструктивная деятельность.</b></p> <p>Педагог учит детей выделять основные части и характерные детали конструкций. Помогает детям анализировать сделанные педагогом поделки и постройки; на основе анализа находить конструктивные решения и планировать создание собственной постройки. Знакомит детей с новыми деталями: разнообразными по форме и величине пластинами, брусками, цилиндрами, конусами и другое. Учит детей заменять одни детали другими. Педагог формирует у детей умение создавать различные по величине и конструкции постройки одного и того же объекта. Учит детей строить по рисунку, самостоятельно подбирать необходимый строительный материал. Продолжает развивать у детей умение работать коллективно, объединять свои поделки в соответствии с общим замыслом, договариваться, кто какую часть работы будет выполнять</p>
<p><b>4) музыкальная деятельность:</b></p> <ul style="list-style-type: none"> <li>• продолжать формировать у детей эстетическое восприятие музыки, умение различать жанры музыкальных произведений (песня, танец, марш);</li> <li>• развивать у детей музыкальную память, умение различать на слух звуки по высоте, музыкальные инструменты;</li> <li>• формировать у детей музыкальную культуру на основе знакомства с классической, народной и современной музыкой; накапливать представления о жизни и творчестве композиторов;</li> </ul> <p>продолжать развивать у детей интерес и любовь к музыке,</p>	<p><b>Музыкальная деятельность.</b></p> <p>1) <u>Слушание</u>: педагог учит детей различать жанры музыкальных произведений (песня, танец, марш). Совершенствует у детей музыкальную память через узнавание мелодий по отдельным фрагментам произведения (вступление, заключение, музыкальная фраза). Развивает у детей навык различения звуков по высоте в пределах квинты, звучания музыкальных инструментов (клавишно- ударные и струнные: фортепиано, скрипка, виолончель, балалайка). Знакомит с творчеством некоторых композиторов.</p> <p>2) <u>Пение</u>: педагог формирует у детей певческие навыки, умение петь легким звуком в диапазоне от «ре» первой октавы до «до» второй октавы, брать дыхание перед началом песни, между музыкальными фразами, произносить отчетливо слова, своевременно начинать и заканчивать песню, эмоционально</p>

<p>музыкальную отзывчивость на нее;</p> <ul style="list-style-type: none"> <li>• продолжать развивать у детей музыкальные способности детей: звуковысотный, ритмический, тембровый, динамический слух;</li> <li>• развивать у детей умение творческой интерпретации музыки разными средствами художественной выразительности;</li> <li>• способствовать дальнейшему развитию у детей навыков пения, движений под музыку, игры и импровизации мелодий на детских музыкальных инструментах; творческой активности детей;</li> <li>• развивать у детей умение сотрудничества в коллективной музыкальной деятельности;</li> </ul>	<p>передавать характер мелодии, петь умеренно, громко и тихо. Способствует развитию у детей навыков сольного пения, с музыкальным сопровождением и без него. Педагог содействует проявлению у детей самостоятельности и творческому исполнению песен разного характера. Развивает у детей песенный музыкальный вкус.</p> <p>3) <u>Песенное творчество</u>: педагог учит детей импровизировать мелодию на заданный текст. Учит детей сочинять мелодии различного характера: ласковую колыбельную, задорный или бодрый марш, плавный вальс, веселую плясовую.</p> <p>4) <u>Музыкально-ритмические движения</u>: педагог развивает у детей чувство ритма, умение передавать через движения характер музыки, её эмоционально-образное содержание. Учит детей свободно ориентироваться в пространстве, выполнять простейшие перестроения, самостоятельно переходить от умеренного к быстрому или медленному темпу, менять движения в соответствии с музыкальными фразами. Педагог способствует у детей формированию навыков исполнения танцевальных движений (поочередное выбрасывание ног вперед в прыжке; приставной шаг с приседанием, с продвижением вперед, кружение; приседание с выставлением ноги вперед). Знакомит детей с русским хороводом, пляской, а также с танцами других народов. Продолжает развивать у детей навыки инсценирования песен; учит изображать сказочных животных и птиц (лошадка, коза, лиса, медведь, заяц, журавль, ворон и другие) в разных игровых ситуациях.</p> <p>5) <u>Музыкально-игровое и танцевальное творчество</u>: педагог развивает у детей танцевальное творчество; помогает придумывать движения к пляскам, танцам, составлять композицию танца, проявляя самостоятельность в творчестве. Учит детей самостоятельно придумывать движения, отражающие содержание песни. Побуждает детей к инсценированию содержания песен, хороводов.</p> <p>6) <u>Игра на детских музыкальных инструментах</u>: педагог учит детей исполнять простейшие мелодии на детских музыкальных инструментах; знакомые песенки индивидуально и небольшими группами, соблюдая при этом</p>
---	--

	<p>общую динамику и темп. Развивает творчество детей, побуждает их к активным самостоятельным действиям.</p> <p>7) Педагог активизирует использование детьми различных видов музыки в повседневной жизни и различных видах досуговой деятельности для реализации музыкальных способностей ребёнка.</p>
<p><b>5) театрализованная деятельность:</b></p> <ul style="list-style-type: none"> <li>• знакомить детей с различными видами театрального искусства (кукольный театр, балет, опера и прочее);</li> <li>• знакомить детей с театральной терминологией (акт, актер, антракт, кулисы и так далее);</li> <li>• развивать интерес к сценическому искусству;</li> <li>• создавать атмосферу творческого выбора и инициативы для каждого ребёнка; развивать личностные качества (коммуникативные навыки, партнёрские взаимоотношения);</li> <li>• воспитывать доброжелательность и контактность в отношениях со сверстниками;</li> <li>• развивать навыки действий с воображаемыми предметами; способствовать развитию навыков передачи образа различными способами (речь, мимика, жест, пантомима и прочее);</li> <li>• создавать условия для показа результатов творческой деятельности, поддерживать инициативу изготовления декораций, элементов костюмов и атрибутов;</li> </ul>	<p><b>Театрализованная деятельность.</b></p> <p>Педагог продолжает знакомить детей с различными видами театрального искусства (кукольный театр, балет, опера и прочее); расширяет представления детей в области театральной терминологии (акт, актер, антракт, кулисы и так далее). Способствует развитию интереса к сценическому искусству, создает атмосферу творческого выбора и инициативы для каждого ребёнка, поддерживает различные творческие группы детей. Развивает личностные качества (коммуникативные навыки, партнёрские взаимоотношения. Способствует развитию навыков передачи образа различными способами (речь, мимика, жест, пантомима и прочее). Создает условия для показа результатов творческой деятельности, поддерживает инициативу изготовления декораций, элементов костюмов и атрибутов.</p>
<p><b>б) культурно- досуговая деятельность:</b></p> <ul style="list-style-type: none"> <li>• развивать желание организовывать свободное время с интересом и пользой. Формировать основы досуговой культуры во время игр, творчества, прогулки и прочее;</li> <li>• создавать условия для проявления культурных потребностей и интересов, а также их использования в организации своего досуга;</li> </ul>	<p><b>Культурно- досуговая деятельность.</b></p> <p>Педагог развивает желание детей проводить свободное время с интересом и пользой, реализуя собственные творческие потребности (чтение книг, рисование, пение и так далее). Формирует у детей основы праздничной культуры. Знакомит с историей возникновения праздников, учит бережно относиться к народным праздничным традициям и обычаям. Поддерживает желание участвовать в оформлении помещений к празднику. Формирует внимание и отзывчивость ко всем участникам праздничного действия</p>

<ul style="list-style-type: none"> <li>• формировать понятия праздничный и будний день, понимать их различия;</li> <li>• знакомить с историей возникновения праздников, воспитывать бережное отношение к народным праздничным традициям и обычаям;</li> <li>• развивать интерес к участию в праздничных программах и вызывать желание принимать участие в подготовке помещений к ним (украшение флажками, гирляндами, цветами и прочее);</li> <li>• формировать внимание и отзывчивость к окружающим людям во время праздничных мероприятий (поздравлять, приглашать на праздник, готовить подарки и прочее);</li> <li>• воспитывать интерес к народной культуре, продолжать знакомить с традициями народов страны; воспитывать интерес и желание участвовать в народных праздниках и развлечениях;</li> <li>• поддерживать интерес к участию в творческих объединениях дополнительного образования в ДОО и вне её.</li> </ul>	<p>(сверстники, педагоги, гости). Педагог знакомит с русскими народными традициями, а также с обычаями других народов страны. Поощряет желание участвовать в народных праздниках и развлечениях.</p>
--	--

**От 6 лет до 7 лет**

<b>Задачи</b>	<b>Содержание образовательной деятельности</b>
<p>В области художественно-эстетического развития основными <b>задачами</b> образовательной деятельности являются:</p> <p><b>1) приобщение к искусству:</b> продолжать развивать у детей интерес к искусству, эстетический вкус; формировать у детей предпочтения в области музыкальной, изобразительной, театрализованной деятельности;</p> <ul style="list-style-type: none"> <li>• воспитывать уважительное отношение и чувство гордости за свою страну, в процессе ознакомления с</li> </ul>	<p style="text-align: center;"><b>Приобщение к искусству.</b></p> <p>1) Педагог продолжает развивать у детей эстетическое восприятие, художественный вкус, эстетическое отношение к окружающему, к искусству и художественной деятельности; умение самостоятельно создавать художественные образы в разных видах деятельности. Поощряет активное участие детей в художественной деятельности по собственному желанию и под руководством взрослого.</p> <p>2) Педагог воспитывает гражданско-патриотические чувства средствами</p>

разными видами искусства;

- закреплять знания детей о видах искусства (изобразительное, декоративно-прикладное искусство, музыка, архитектура, театр, танец, кино, цирк);

- формировать у детей духовно-нравственные качества и чувства сопричастности к культурному наследию, традициям своего народа в процессе ознакомления с различными видами и жанрами искусства;

- формировать чувство патриотизма и гражданственности в процессе ознакомления с различными произведениями музыки, изобразительного искусства гражданственно-патриотического содержания;

- формировать гуманное отношение к людям и окружающей природе; формировать духовно-нравственное отношение и чувство сопричастности к культурному наследию своего народа;

- закреплять у детей знания об искусстве как виде творческой деятельности людей;

- помогать детям различать народное и профессиональное искусство; формировать у детей основы художественной культуры; расширять знания детей об изобразительном искусстве, музыке, театре; расширять знания детей о творчестве известных художников и композиторов; расширять знания детей о творческой деятельности, её особенностях; называть виды художественной деятельности, профессию деятеля искусства;

- организовать посещение выставки, театра, музея, цирка (совместно с родителями (законными представителями));

различных видов и жанров искусства.

3) Педагог продолжает знакомить детей с историей и видами искусства (декоративно-прикладное, изобразительное искусство, литература, музыка, архитектура, театр, танец, кино, цирк); формирует умение различать народное и профессиональное искусство.

4) Педагог воспитывает интерес к национальным и общечеловеческим ценностям, культурным традициям народа в процессе знакомства с классической и народной музыкой, с шедеврами изобразительного искусства и народным декоративно-прикладным искусством. Воспитывает любовь и бережное отношение к произведениям искусства.

5) Педагог формирует у детей основы художественной культуры, закрепляет знания об искусстве как виде творческой деятельности людей, организует посещение выставки, театра, музея, цирка (совместно с родителями (законными представителями)).

6) Педагог расширяет представления детей о творческих профессиях (художник, композитор, артист, танцор, певец, пианист, скрипач, режиссер, директор театра, архитектор и тому подобное).

7) Педагог формирует представление о значении органов чувств человека для художественной деятельности, формирует умение соотносить органы чувств с видами искусства (музыку слушают, картины рассматривают, стихи читают и слушают и так далее).

Педагог расширяет знания детей об основных видах изобразительного искусства (живопись, графика, скульптура), развивает художественное восприятие, расширяет первичные представления об основных живописных жанрах (портрет, пейзаж, натюрморт, батальная и жанровая живопись). Продолжает знакомить детей с произведениями живописи: И.И. Шишкин, И.И. Левитан, А.К. Саврасов, А.А. Пластов, В.М. Васнецов и другие. Расширять представления о художниках - иллюстраторах детской книги (И.Я. Билибин, Ю.А. Васнецов, В.М. Конашевич, В.В. Лебедев, Т.А. Маврина, Е.И. Чарушин и другие).

9) Педагог продолжает знакомить детей с творчеством русских

композиторов (Н.А. Римский-Корсаков, П.И. Чайковский, М.И. Глинка, А.П. Бородин и другие), зарубежных композиторов (А. Вивальди, Ф. Шуберт, Э. Григ, К. Сен-Санс другие), композиторов-песенников (Г. А. Струве, А. Л. Рыбников, Г.И. Гладков, М.И. Дунаевский и другие).

10) Педагог обогащает представления детей о скульптуре малых форм, выделяя образные средства выразительности (форму, пропорции, цвет, характерные детали, позы, движения и другое). Продолжает знакомить детей с народным декоративно-прикладным искусством (гжельская, хохломская, жостовская, мезенская роспись), с керамическими изделиями, народными игрушками. Расширяет представления о разнообразии народного искусства, художественных промыслов (различные виды материалов, разные регионы страны и мира). Воспитывает интерес к искусству родного края.

Педагог продолжает знакомить детей с архитектурой, закрепляет и обогащает знания детей о том, что существуют здания различного назначения (жилые дома, магазины, кинотеатры, ДОО, общеобразовательные организации и другое). Развивает умение выделять сходство и различия архитектурных сооружений одинакового назначения. Формирует умение выделять одинаковые части конструкции и особенности деталей. Знакомит детей со спецификой храмовой архитектуры: купол, арки, аркатурный пояс по периметру здания, барабан (круглая часть под куполом) и так далее. Знакомит с архитектурой с опорой на региональные особенности местности, в которой живут дети. Рассказывает детям о том, что, как и в каждом виде искусства, в архитектуре есть памятники, которые известны во всем мире: в России это Кремль, собор Василия Блаженного, Зимний дворец, Исаакиевский собор, Петергоф, памятники Золотого кольца и другие - в каждом городе свои. Развивает умения передавать в художественной деятельности образы архитектурных сооружений, сказочных построек. Поощряет стремление изображать детали построек (наличники, резной подзор по контуру крыши).

12) Педагог поощряет желание детей посещать выставки, спектакли детского театра, музея, цирка. Педагог развивает у детей умение выражать в речи свои впечатления, высказывать суждения, оценки.



## 2) изобразительная деятельность:

- формировать у детей устойчивый интерес к изобразительной деятельности; развивать художественный вкус, творческое воображение, наблюдательность и любознательность;
- обогащать у детей сенсорный опыт, включать в процесс ознакомления с предметами движения рук по предмету;
- продолжать развивать у детей образное эстетическое восприятие, образные представления, формировать эстетические суждения; аргументированно и развернуто оценивать изображения, созданные как самим ребёнком, так и его сверстниками, обращая внимание на обязательность доброжелательного и уважительного отношения к работам товарищей;
- показывать детям, чем отличаются одни произведения искусства от других как по тематике, так и по средствам выразительности; называть, к каким видам и жанрам изобразительного искусства они относятся, обсуждать их содержание, поощрять индивидуальные оценки детьми этих произведений;
- формировать у детей эстетическое отношение к предметам и явлениям окружающего мира, произведениям искусства, к художественно-творческой деятельности; воспитывать самостоятельность; активно и творчески применять ранее усвоенные способы изображения в рисовании, лепке и аппликации, используя выразительные средства;
- создавать условия для свободного, самостоятельного, разнопланового экспериментирования с художественными материалами;

## Изобразительная деятельность.

1) Предметное рисование: педагог совершенствует у детей умение изображать предметы по памяти и с натуры; развивает наблюдательность, способность замечать характерные особенности предметов и передавать их средствами рисунка (форма, пропорции, расположение на листе бумаги). Педагог совершенствует у детей технику изображения. Продолжает развивать у детей свободу и одновременно точность движений руки под контролем зрения, их плавность, ритмичность. Педагог расширяет набор материалов, которые дети могут использовать в рисовании (гуашь, акварель, сухая и жирная пастель, сангина, угольный карандаш и другое). Предлагает детям соединять в одном рисунке разные материалы для создания выразительного образа. Учит детей новым способам работы с уже знакомыми материалами (например, рисовать акварелью по сырому слою); разным способам создания фона для изображаемой картины: при рисовании акварелью и гуашью - до создания основного изображения; при рисовании пастелью и цветными карандашами фон может быть подготовлен как в начале, так и по завершении основного изображения. Продолжает формировать у детей умение свободно владеть карандашом при выполнении линейного рисунка, учит детей плавным поворотам руки при рисовании округлых линий, завитков в разном направлении (от веточки и от конца завитка к веточке, вертикально и горизонтально), учит детей осуществлять движение всей рукой при рисовании длинных линий, крупных форм, одними пальцами - при рисовании небольших форм и мелких деталей, коротких линий, штрихов, травки (хохлома), оживок (городец) и тому подобного. Педагог учит детей видеть красоту созданного изображения и в передаче формы, плавности, слитности линий или их тонкости, изящности, ритмичности расположения линий и пятен, равномерности закрашивания рисунка; чувствовать плавные переходы оттенков цвета, получившиеся при равномерном закрашивании и регулировании нажима на карандаш. Развивает у детей представление о разнообразии цветов и оттенков, опираясь на реальную окраску предметов, декоративную роспись, сказочные сюжеты; формирует умение создавать цвета и оттенки. Педагог постепенно подводит детей к

- поощрять стремление детей сделать свое произведение красивым, содержательным, выразительным;
- поощрять стремление детей делать самостоятельный выбор, помогать другому, уважать и понимать потребности другого человека, бережно относиться к продуктам своего труда;
- продолжать учить детей рисовать с натуры; развивать аналитические способности, умение сравнивать предметы между собой, выделять особенности каждого предмета; совершенствовать умение изображать предметы, передавая их форму, величину, строение, пропорции, цвет, композицию;
- развивать художественно-творческие способности детей в изобразительной деятельности;
- продолжать развивать у детей коллективное творчество;
- воспитывать у детей стремление действовать согласованно, договариваться о том, кто какую часть работы будет выполнять, как отдельные изображения будут объединяться в общую картину;
- формировать у детей умение замечать недостатки своих работ и исправлять их; вносить дополнения для достижения большей выразительности создаваемого образа;
- организовывать участие детей в создании индивидуальных творческих работ и тематических композиций к праздничным утренникам и развлечениям, художественных проектах);

обозначению цветов, например, включающих два оттенка (желто-зеленый, серо-голубой) или уподобленных природным (малиновый, персиковый и тому подобное). Обращает их внимание на изменчивость цвета предметов (например, в процессе роста помидоры зеленые, а созревшие - красные). Учит детей замечать изменение цвета в природе в связи с изменением погоды (небо голубое в солнечный день и серое в пасмурный). Развивает цветовое восприятие в целях обогащения колористической гаммы рисунка. Учит детей различать оттенки цветов и передавать их в рисунке, развивает восприятие, способность наблюдать и сравнивать цвета окружающих предметов, явлений (нежно-зеленые, только что появившиеся листочки, бледно-зеленые стебли одуванчиков и их темно-зеленые листья и тому подобное). Развивает у детей художественно-творческие способности в продуктивных видах детской деятельности.

Сюжетное рисование: педагог продолжает формировать умение у детей размещать изображения на листе в соответствии с их реальным расположением (ближе или дальше от рисующего; ближе к нижнему краю листа - передний план или дальше от него - задний план); передавать различия в величине изображаемых предметов (дерево высокое, цветок ниже дерева; воробышек маленький, ворона большая и тому подобное). Формирует у детей умение строить композицию рисунка; передавать движения людей и животных, растений, склоняющихся от ветра. Продолжает формировать у детей умение передавать в рисунках, как сюжеты народных сказок, так и авторских произведений (стихотворений, сказок, рассказов); проявлять самостоятельность в выборе темы, композиционного и цветового решения.

Декоративное рисование: педагог продолжает развивать декоративное творчество детей; умение создавать узоры по мотивам народных росписей, уже знакомых детям и новых (городецкая, гжельская, хохломская, жостовская, мезенская роспись и другое). Учит детей выделять и передавать цветовую гамму народного декоративного искусства определенного вида. Закрепляет умение создавать композиции на листах бумаги разной формы, силуэтах предметов и игрушек; расписывать вылепленные детьми игрушки. Закрепляет у

детей умение при составлении декоративной композиции на основе того или иного вида народного искусства использовать характерные для него элементы узора и цветовую гамму.

### **2) Лепка:**

педагог развивает творчество детей; учит свободно использовать для создания образов предметов, объектов природы, сказочных персонажей разнообразные приемы, усвоенные ранее; умение передавать форму основной части и других частей, их пропорции, позу, характерные особенности изображаемых объектов; обрабатывать поверхность формы движениями пальцев и стеклой. Продолжает формировать у детей умение передавать характерные движения человека и животных, создавать выразительные образы (птичка подняла крылышки, приготовилась лететь; козлик скачет, девочка танцует; дети делают гимнастику — коллективная композиция). Учит детей создавать скульптурные группы из двух-трех фигур, развивать чувство композиции, умение передавать пропорции предметов, их соотношение по величине, выразительность поз, движений, деталей.

Декоративная лепка: педагог продолжает развивать у детей навыки декоративной лепки; учит использовать разные способы лепки (налеп, углубленный рельеф), применять стеку. Учит при лепке из глины расписывать пластину, создавать узор стеклой; создавать из глины, разноцветного пластилина предметные и сюжетные, индивидуальные и коллективные композиции.

### **3) Аппликация:**

педагог продолжает формировать умение детей создавать предметные и сюжетные изображения с натуры и по представлению: развивать чувство композиции (красиво располагать фигуры на листе бумаги формата, соответствующего пропорциям изображаемых предметов). Развивает у детей умение составлять узоры и декоративные композиции из геометрических и растительных элементов на листах бумаги разной формы; изображать птиц, животных по замыслу детей и по мотивам народного искусства. Закрепляет приемы вырезания симметричных предметов из бумаги, сложенной вдвое;

несколько предметов или их частей из бумаги, сложенной гармошкой. При создании образов педагог поощряет применение детьми разных приемов вырезания, обрывания бумаги, наклеивания изображений (намазывая их клеем полностью или частично, создавая иллюзию передачи объема); учит мозаичному способу изображения с предварительным легким обозначением карандашом формы частей и деталей картинки. Продолжает развивать у детей чувство цвета, колорита, композиции. Поощряет проявления детского творчества.

#### **4) Прикладное творчество:**

при работе с бумагой и картоном педагог закрепляет у детей умение складывать бумагу прямоугольной, квадратной, круглой формы в разных направлениях (пилотка); использовать разную по фактуре бумагу, делать разметку с помощью шаблона; создавать игрушки забавы (мишка-физкультурник, клюющий петушок и другие). Педагог формирует у детей умение создавать предметы из полосок цветной бумаги (коврик, дорожка, закладка), подбирать цвета и их оттенки при изготовлении игрушек, сувениров, деталей костюмов и украшений к праздникам. Формирует умение использовать образец. Совершенствует умение детей создавать объемные игрушки в технике оригами. При работе с тканью, педагог формирует у детей умение вдевать нитку в иголку, завязывать узелок; пришивать пуговицу, вешалку; шить простейшие изделия (мешочек для семян, фартучек для кукол, игольница) швом «вперед иголку». Педагог закрепляет у детей умение делать аппликацию, используя кусочки ткани разнообразной фактуры (шелк для бабочки, байка для зайчика и так далее), наносить контур с помощью мелка и вырезать в соответствии с задуманным сюжетом. При работе с природным материалом закрепляет у детей умение создавать фигуры людей, животных, птиц из желудей, шишек, косточек, травы, веток, корней и других материалов, передавать выразительность образа, создавать общие композиции («Лесная поляна», «Сказочные герои»). Педагог закрепляет умение детей аккуратно и экономно использовать материалы. Развивает у детей фантазию, воображение.

#### **5) Народное декоративно-прикладное искусство:**

педагог продолжает развивать у детей декоративное творчество; умение создавать узоры по мотивам народных росписей, уже знакомых детям и новых (городецкая, гжельская, хохломская, жостовская, мезенская роспись и другие).

	<p>Продолжает формировать у детей умение свободно владеть карандашом, кистью при выполнении линейного рисунка, учит плавным поворотам руки при рисовании округлых линий, завитков в разном направлении (от веточки и от конца завитка к веточке, вертикально и горизонтально), учит осуществлять движение всей рукой при рисовании длинных линий, крупных форм, одними пальцами - при рисовании небольших форм и мелких деталей, коротких линий, штрихов, травки (хохлома), оживок (городец) и другое. Учит детей видеть красоту созданного изображения и в передаче формы, плавности, слитности линий или их тонкости, изящности, ритмичности расположения линий и пятен, равномерности закрашивания рисунка; чувствовать плавные переходы оттенков цвета. Педагог учит детей выделять и передавать цветовую гамму народного декоративного искусства определенного вида. Закрепляет у детей умение создавать композиции на листах бумаги разной формы, силуэтах предметов и игрушек; расписывать вылепленные детьми игрушки. Закрепляет у детей умение при составлении декоративной композиции на основе того или иного вида народного искусства использовать характерные для него элементы узора и цветовую гамму. Педагог продолжает развивать у детей навыки декоративной лепки; учит использовать разные способы лепки (налеп, углубленный рельеф), применять стеку.</p>
<p><b>3) конструктивная деятельность:</b></p> <ul style="list-style-type: none"> <li>• формировать умение у детей видеть конструкцию объекта и анализировать её основные части, их функциональное назначение;</li> <li>• закреплять у детей навыки коллективной работы: умение распределять обязанности, работать в соответствии с общим замыслом, не мешая друг другу; развивать у детей интерес к конструктивной деятельности; знакомить детей с различными видами конструкторов;</li> <li>• знакомить детей с профессиями дизайнера, конструктора, архитектора, строителя и прочее;</li> </ul> <p>развивать у детей художественно-творческие способности и</p>	<p><b>Конструктивная деятельность.</b></p> <p>1) Педагог формирует у детей интерес к разнообразным зданиям и сооружениям (жилые дома, театры и другое). Поощряет желание передавать их особенности в конструктивной деятельности. Предлагает детям самостоятельно находить отдельные конструктивные решения на основе анализа существующих сооружений.</p> <p>2) Конструирование из строительного материала: педагог учит детей сооружать различные конструкции одного и того же объекта в соответствии с их назначением (мост для пешеходов, мост для транспорта). Педагог учит детей определять, какие детали более всего подходят для постройки, как их целесообразнее скомбинировать; продолжает развивать умение планировать процесс возведения постройки. Продолжает формировать умение у детей сооружать постройки, объединенных общей темой (улица, машины, дома).</p>

<p>самостоятельную творческую конструктивную деятельность детей;</p>	<p>3) Конструирование из деталей конструкторов: педагог знакомит детей с разнообразными пластмассовыми конструкторами. Учит детей создавать различные модели (здания, самолеты, поезда и так далее) по рисунку, по словесной инструкции педагога, по собственному замыслу. Знакомит детей с деревянным конструктором, детали которого крепятся штифтами. Учит создавать различные конструкции (мебель, машины) по рисунку и по словесной инструкции педагога. Педагог учит детей создавать конструкции, объединенные общей темой (детская площадка, стоянка машин и другое). Учит детей разбирать конструкции при помощи скобы и киянки (в пластмассовых конструкторах).</p>
<p><b>4) музыкальная деятельность:</b></p> <ul style="list-style-type: none"> <li>• воспитывать гражданско-патриотические чувства через изучение Государственного гимна Российской Федерации;</li> <li>• продолжать приобщать детей к музыкальной культуре, воспитывать музыкально-эстетический вкус;</li> <li>• развивать детское музыкально-художественное творчество, реализация самостоятельной творческой деятельности детей; удовлетворение потребности в самовыражении;</li> <li>• развивать у детей музыкальные способности: поэтический и музыкальный слух, чувство ритма, музыкальную память;</li> <li>• продолжать обогащать музыкальные впечатления детей, вызывать яркий эмоциональный отклик при восприятии музыки разного характера;</li> <li>• формирование у детей основы художественно-эстетического восприятия мира, становление эстетического и эмоционально-нравственного отношения к отражению окружающей действительности в музыке;</li> <li>• совершенствовать у детей звуковысотный,</li> </ul>	<p><b>Музыкальная деятельность.</b></p> <p>1) Слушание: педагог развивает у детей навык восприятия звуков по высоте в пределах квинты — терции; обогащает впечатления детей и формирует музыкальный вкус, развивает музыкальную память; способствует развитию у детей мышления, фантазии, памяти, слуха; педагог знакомит детей с элементарными музыкальными понятиями (темп, ритм); жанрами (опера, концерт, симфонический концерт), творчеством композиторов и музыкантов (русских, зарубежных и так далее); педагог знакомит детей с мелодией Государственного гимна Российской Федерации.</p> <p>2) Пение: педагог совершенствует у детей певческий голос и вокально-слуховую координацию; закрепляет у детей практические навыки выразительного исполнения песен в пределах от до первой октавы до ре второй октавы; учит брать дыхание и удерживать его до конца фразы; обращает внимание на артикуляцию (дикцию); закрепляет умение петь самостоятельно, индивидуально и коллективно, с музыкальным сопровождением и без него.</p> <p>3) Песенное творчество: педагог учит детей самостоятельно придумывать мелодии, используя в качестве образца русские народные песни; поощряет желание детей самостоятельно импровизировать мелодии на заданную тему по образцу и без него, используя для этого знакомые песни, музыкальные пьесы и танцы.</p> <p>4) Музыкально-ритмические движения: педагог способствует</p>

ритмический, тембровый и динамический слух; способствовать дальнейшему формированию певческого голоса;

- развивать у детей навык движения под музыку; обучать детей игре на детских музыкальных инструментах; знакомить детей с элементарными музыкальными понятиями; формировать у детей умение использовать полученные знания и навыки в быту и на досуге;

дальнейшему развитию у детей навыков танцевальных движений, совершенствует умение выразительно и ритмично двигаться в соответствии с разнообразным характером музыки, передавая в танце эмоционально-образное содержание; знакомит детей с национальными плясками (русские, белорусские, украинские и так далее); педагог развивает у детей танцевально-игровое творчество; формирует навыки художественного исполнения различных образов при инсценировании песен, театральных постановок.

5) Музыкально-игровое и танцевальное творчество: педагог способствует развитию творческой активности детей в доступных видах музыкальной исполнительской деятельности (игра в оркестре, пение, танцевальные движения и тому подобное); учит импровизировать под музыку соответствующего характера (лыжник, конькобежец, наездник, рыбак; лукавый котик и сердитый козлик и тому подобное); помогает придумывать движения, отражающие содержание песни; выразительно действовать с воображаемыми предметами; учит детей самостоятельно искать способ передачи в движениях музыкальных образов. Формирует у детей музыкальные способности; содействует проявлению активности и самостоятельности.

6) Игра на детских музыкальных инструментах: педагог знакомит детей с музыкальными произведениями в исполнении на различных инструментах и в оркестровой обработке; учит детей играть на металлофоне, свирели, ударных и электронных музыкальных инструментах, русских народных музыкальных инструментах: трещотках, погремушках, треугольниках; исполнять музыкальные произведения в оркестре и в ансамбле.

7) Педагог активизирует использование песен, музыкально-ритмических движений, игру на музыкальных инструментах, музыкально-театрализованную деятельность в повседневной жизни и различных видах досуговой деятельности для реализации музыкально-творческих способностей ребёнка.

### **5) театрализованная деятельность:**

- продолжать приобщение детей к театральному искусству через знакомство с историей театра, его жанрами, устройством и профессиями;
- продолжать знакомить детей с разными видами театрализованной деятельности;
- развивать у детей умение создавать по предложенной схеме и словесной инструкции декорации и персонажей из различных материалов (бумага, ткань, бросового материала и прочее);
- продолжать развивать у детей умение передавать особенности характера персонажа с помощью мимики, жеста, движения и интонационно-образной речи;
- продолжать развивать навыки кукловодства в различных театральных системах (перчаточными, тростевыми, марионеткам и так далее);
- формировать умение согласовывать свои действия с партнерами, приучать правильно оценивать действия персонажей в спектакле;
- поощрять желание разыгрывать в творческих театральных, режиссерских играх и играх драматизациях сюжетов сказок, литературных произведений, внесение в них изменений и придумывание новых сюжетных линий, введение новых персонажей, действий;
- поощрять способность творчески передавать образ в играх драматизациях, спектаклях;

### ***Театрализованная деятельность.***

Педагог развивает самостоятельность детей в организации театрализованных игр; поддерживает желание самостоятельно выбирать литературный и музыкальный материал для театральной постановки; развивает проявление инициативы изготовления атрибутов и декораций к спектаклю; умение распределять между собой обязанности и роли; развивает творческую самостоятельность, эстетический вкус в передаче образа; отчетливость произношения; использовать средства выразительности (поза, жесты, мимика, интонация, движения). Воспитывает любовь к театру. Педагог учит детей использовать в театрализованной деятельности детей разные виды театра (бибабо, пальчиковый, театр на ложках, картинок, перчаточный, кукольный и другое). Воспитывает навыки театральной культуры, приобщает к театральному искусству через просмотр театральных постановок, видеоматериалов; рассказывает о театре, театральных профессиях. Знакомит со средствами погружения в художественные образы (музыка, слово, хореография, декорации, костюм, грим и другое) и возможностями распознавать их особенности. Педагог учит детей использовать разные формы взаимодействия детей и взрослых в театрализованной игре. Развивает воображение и фантазию детей в создании и исполнении ролей. Педагог формирует у детей умение вносить изменения и придумывать новые сюжетные линии сказок, литературных произведений, передавая их образ выразительными средствами в игре драматизации, спектакле; формирует умение выразительно передавать в действии, мимике, пантомимике, интонации эмоциональное состояние персонажей; самостоятельно придумывать детали костюма; формирует у детей умение действовать и говорить от имени разных персонажей, сочетать движения театральных игрушек с речью. Педагог формирует умение проводить анализ сыгранных ролей, просмотренных спектаклей.



<p><b>б) культурно- досуговая деятельность:</b></p> <ul style="list-style-type: none"> <li>• продолжать формировать интерес к полезной деятельности в свободное время (отдых, творчество, самообразование);</li> <li>• развивать желание участвовать в подготовке и участии в развлечениях, соблюдай культуру общения (доброжелательность, отзывчивость, такт, уважение);</li> <li>• расширять представления о праздничной культуре народов России, поддерживать желание использовать полученные ранее знания и навыки в праздничных мероприятиях(календарных, государственных, народных);</li> <li>• воспитывать уважительное отношение к своей стране в ходе предпраздничной подготовки;</li> <li>• формировать чувство удовлетворения от участия в коллективной досуговой деятельности;</li> <li>• поощрять желание детей посещать объединения дополнительного образования различной направленности (танцевальный кружок, хор, изостудия и прочее).</li> </ul>	<p><b>Культурно- досуговая деятельность.</b></p> <p>Педагог продолжает формировать у детей умение проводить свободное время с интересом и пользой (рассматривание иллюстраций, просмотр анимационных фильмов, слушание музыки, конструирование и так далее). Развивает активность детей в участие в подготовке развлечений. Формирует навыки культуры общения со сверстниками, педагогами и гостями. Педагог расширяет знания детей об обычаях и традициях народов России, воспитывает уважение к культуре других этносов. Формирует чувство удовлетворения от участия в совместной досуговой деятельности. Поддерживает интерес к подготовке и участию в праздничных мероприятиях, опираясь на полученные навыки и опыт. Поощряет реализацию творческих проявлений в объединениях дополнительного образования.</p>
---	---

**Решение совокупных задач воспитания в рамках образовательной области «Художественно-эстетическое развитие» направлено на приобщение детей к ценностям «Культура» и «Красота», что предполагает решение следующих задач:**

- воспитание эстетических чувств (удивления, радости, восхищения) к различным объектам и явлениям окружающего мира (природного, бытового, социального), к произведениям разных видов, жанров и стилей искусства (в соответствии с возрастными особенностями);
- приобщение к традициям и великому культурному наследию российского народа, шедеврам мировой художественной культуры;
- становление эстетического, эмоционально-ценностного отношения к окружающему миру для гармонизации внешнего и внутреннего мира ребёнка;
- создание условий для раскрытия детьми базовых ценностей и их проживания в разных видах художественно-творческой деятельности;
- формирование целостной картины мира на основе интеграции интеллектуального и эмоционально-образного способов его освоения детьми;
- создание условий для выявления, развития и реализации творческого потенциала каждого ребёнка с учётом его индивидуальности, поддержка его готовности к творческой самореализации и сотворчеству с другими людьми (детьми и взрослыми).

### **Средства для решения задач образовательной области «Художественно-эстетическое развитие»:**

***Методические пособия и конспекты занятий, дополнительные методические пособия:***

#### **Изобразительная деятельность**

1. Комарова Т.С. Обучение детей технике рисования. Изд 2-е, перераб. И доп.- М.: Просвещение, 1976
2. Агапова И.А., Давыдова М.А. Поделки из фольги: Методическое пособие для ДОУ и начальной школы.- М.: ТЦ Сфера, 2003. -128с.
3. Филенко Ф.П. Поделки из природных материалов. Пособие для учителей начальных классов по внеклассной работе. –М.: Просвещение, 1976.
4. Комарова Т.С., Размыслова А.В. Цвет в детском изобразительном творчестве. –М.: Педагогическое общество России, 2002. -144с.
5. Комарова Т.С., Зарянова О.Ю., Иванова Л.И., Корзина Г.И., Милова О.М. Изобразительное искусство детей в детском саду и школе. Преемственность в работе детского сада и начальной школы. –М.: Педагогическое общество России, 2000. -152с.
6. Комарова Т.С. Как научить ребенка рисовать / В помощь учителю. Изд 3-е перераб. И доп. –М.: АО «СТОЛЕТИЕ», 1998
7. Развиваем руки – чтоб учиться и писать, и красиво рисовать. Популярное пособие для родителей и педагогов. /Гаврина С.Е., Кутявина Н.Л., Топоркова И.Г., Щербинина С. В. – Ярославль: «Академия развития», 1998. -192с.
8. Дизайн и дети: Методические рекомендации // Авт.-сост. Л.А.Лялина. -М.: ТЦ Сфера, 2006.- 96с.
9. Петрова И.М. Волшебные полоски. Ручной труд для самых маленьких. – СПб.: «Детство-пресс»; 200. -32с.
10. Козлина А.В. Уроки ручного труда в детском саду и начальной школе : Конспекты занятий. –М.: Мозаика-Синтез, 2004.- 64с.
11. Тарловская Н.Ф., Топоркова Л.А. Обучение детей дошкольного возраста конструированию и ручному труду: Кн. для воспитателей дет.сада и родителей -2-е изд. – М.: Просвещение; Владос, 1994. -216с.
12. Гульянц Э.К. Учите детей мастерить: Из опыта работы воспитателя дет. сада. –М.: Просвещение, 1979. -143с.

13. Дубровский Н.В. Рисунки спрятанные в пальчиках: Наглядно- методическое пособие. - СПб.: «ДЕТСТВО-ПРЕСС», 2003. -32с.
14. Горичева В.С., Нагибина М.И. Сказку сделаем из глины, теста, снега, пластилина. Популярное пособие для родителей и педагогов. –Ярославль: «Академия развития», «Академия К&»,. -192с.
15. Нравственно-эстетическое воспитание ребенка в детском саду / Н.А. Ветлугина, Т.Г. Казакова, Г.Н.Пантелеев и др.; Под ред. Н.А. Ветлугиной. –М.: Просвещение, 1989. -79с.
16. Комплексные занятия по развитию творческих способностей дошкольников: Методическое пособие. Авторы- составители: Корчаловская Н.В., Посевина Г.Д. –Ростов н/Д: «Феникс», 2003. -288с
17. Тюфанова И.В. Мастерская юных художников. Развитие изобразительных способностей старших дошкольников. –СПБ.: «ДЕТСТВО-ПРЕСС», 2002. -80с.
18. Алексеевская Н.А. Карандашик озорной –М.: «Лист». 1998.-144с.
19. Халезова Н.Б. Народная пластика и декоративная лепка в детском саду: Пособие для воспитателя. –М.: Просвещение, 1984. -112с.
20. Усова А.П. Русское народное творчество в детском саду. Москва, 1961.
21. 100 игрушек из бумаги. СПб, 1997.
22. Юрьева М.Ю. Не от скуки- на все руки! Москва, 1994
23. Васильева-Гангнус Л.П. Уроки занимательного труда. –М.: Педагогика, 1979. -120с.
24. Максимова Н.М., Колобова Т.Г. Аппликация для детей среднего дошкольного возраста: Учебно-наглядные материалы по обучению детей среднего дошкольного возраста. –М.: ООО «Фирма «Издательство АСТ», 1998. -72с.
25. Комарова Т.С. Рисование: Демонстрационные материалы по обучению детей среднего дошкольного возраста. –М.: ООО «Фирма «Издательство АСТ», 1998. -72с.
26. Чумичева Р.М. Дошкольникам о живописи: Кн. для воспитателя дет. сада. –М.: Просвещение, 1992. -126с.
27. Трофимова М.В., Тарабарина Т.И. И учеба, и игра: изобразительное искусство: Популярное пособие для родителей и педагогов. –Ярославль: Академия развития, Академия Холдинг, 2001. -240с.
28. Петрова И.М. Объемная аппликация: Учебно- методическое пособие. –СПБ. «Детство-Пресс», 2000. -48с.
29. Кошелев В.М. Художественный и ручной труд в детском саду: Кн. для воспитателей дет. сада и родителей. -2-е изд. –М.: Просвещение, 2002. -48с.
30. Сенсомоторное развитие дошкольников на занятиях по изобразительному искусству: Пособие для педагогов дошкол. учреждений. –М.: Гуманит. изд. центр ВЛАДОС, 2001. -224с.
31. Халезова Н.Б. Лепка в детском саду. Пособие для воспитателя дет. сада. –М.: Просвещение, 1978
32. Доронова Т.Н. Изобразительная деятельность и эстетическое развитие дошкольников: метод. пособие для воспитателей дошкол. образоват. Учреждений. -2-е изд.. –М.? Просвещение, 2008.-189с.
33. Волочкова В. Н., Степанова Н.В. Конспекты занятий в старшей группе детского сада. ИЗО. Практическое пособие для воспитателей и методистов ДОУ. –Воронеж: ТЦ «Учитель», 2004. -95с.
34. Лыкова И.А. Изобразительное творчество в детском саду: Путешествия в тапочках, валенках, лапках, босиком, на ковре-самолете и в машине времени. Конспекты занятий в ИЗО студии. –М.: Издательский дом 2КАРАПУЗ», 2008. -192с.
35. Комарова Т.С. Художественная культура. Интегрированные занятия с детьми 5-7 лет. Книга для воспитателей дошкольных учреждений, педагогов дополнительного образования и учителей начальных классов. –М.: АРКТИ, 2001. -96
36. Доронова Т.Н. Природа, искусство и изобразительная деятельность детей: Метод. рекомендации для воспитателей, работающих с детьми 3-6 лет по программе «Радуга». –М. Просвещение, 1999. -160с.
37. Комарова Т.С. Занятия по изобразительной деятельности во второй младшей групп

- детского сада. Конспекты занятий. –М.: Мозаика-Синтез, 2007.- 96с.
- 38.Рисование с детьми дошкольного возраста: Нетрадиционные техники, планирование, конспекты, занятий /Под ред. Р.Г. Казаковой. –М.: ТЦ Сфера, 2004. -128с.
- 39.Доронова Т.Н., Якобсон С.Г. Обучение детей 2-4 лет рисованию, лепке, аппликации в игре:Кн. для воспитателя дет. сада. –М.: Просвещение, 1992. -143с.
40. Галанов А.С, Корнилова С.Н., Куликова С.Л. Занятия с дошкольниками по изобразительному искусству. –М.: ТЦ Сфера, 1999. -80с.
41. Доронова Т.Н., Якобсон С.Г. Обучение детей 2-4 лет рисованию, лепке, аппликации в игре: Младшая разновозрастная группа: Пособие для педагогов дошкольных учреждений. – М.: Гуманит. изд. цент ВЛАДОС, 2004.- 152с.
- 42.Казакова Т.Г. Занятия с дошкольниками по изобразительной деятельности: Кн. для воспитателей дет. сада и родителей. -2-е изд., дораб. –М.: Просвещение: Учеб. лит., 1996. - 159с.
- 43.Учимся лепить и рисовать. –СПБ.: Кристалл; Валери СПб,1997. –224с.
- 44.Какие месяцы в году?! Москва, Гном-Пресс, 1999.47.
45. Халезова Н.Б. Народная пластика и декоративная лепка в детском саду. Москва, 1984.
46. Альбом «Россия – Родина... Ю. Кугач, М. Кугач». –Изд-во «Истоки», 2006, ил.

### **Театрализованная деятельность**

- 1.Радынова О.П. Баюшки-Баю: Слушаем и поем колыбельные песни. –М.: ВЛАДОС 1995. - 296с.
- 2.Маханева М.Д. Театрализованные занятия в детском саду: Пособие для работников дошкольных учреждений. –М.: ТЦ «Сфера», 2001. -128с.
- 3.Побединская Л. А. Жили-были сказки: Сценарий праздников. –М.: ТЦ Сфера, 2001. -64с.
4. Мельникова Л.И., Зимина А. Н. Детский музыкальный фольклор в ДОУ (на примере земледельческих праздников): Пособие для методистов, воспитателей и музыкальных руководителей. –М.: Гном-Пресс, 2000. -88с.
- 5.Чурилова Э.Г. методика и организация театрализованной деятельности дошкольников и младших школьников: Программа и репертуар. –М.: Гуманит. изд. центр. ВЛАДОС,2001.- 160с.
- 6.Караманенко Т.Н., Караманенко Ю.Г. Кукольный театр – дошкольникам: Театр картинок. Театр игрушек. Театр петрушек. Пособие для воспитателей и муз. Руководителей дет. садов. -3-е изд., перераб.- М:Просвещение, 1982. -191с.
- 7.Комарова Т.С., Антонова А.В., Зацепина М.Б. Программа эстетического воспитания детей 2-7 лет. Изд. 3-е, испр.и доп. –М.: Педагогическое общество, России, 2005. -128с.
- 8.Художественно-эстетическое развитие дошкольников. Интегрированные занятия: музыка, рисование, литература, развитие речи / Сост. Е.П. Климова. –Волгоград: Учитель, 2005. - 78с.
- 9.Штанько И.В. Воспитание искусством в детском саду: интегрированный подход: методическое пособие. –М.: ТЦ Сфера 2007. -144с.
- 10.Локалова М.С., автор-составитель Праздник в подарок. –Ярославль: Академия развития: Академия Холдинг,2000.- 336с.
- 11.Иванова Г.П. Театр настроений. Коррекция и развитие эмоционально-нравственной сферы у дошкольников. –М.: Издательство «Скрипторий 2003», 2006. -88с.
- 12.Рыбак Е.В. ВМЕСТЕ. Программа развития коммуникативной сферы старших дошкольников средствами эмоционального воздействия. Архангельск, 1997.
- 13.Игра.т взрослые и дети: из опыта работы дошкольных образовательных учреждений России/ сост. Т.Н. Доронова. –М.: ЛИНКА-ПРЕСС, 2006.- 208с.
- 14.Антипина Е.А. Театрализованная деятельность в детском саду: Игры, упражнения, сценарии. –М.: ТЦ Сфера, 2003. -128с.
- 15.Недоспасова В.А. Растем играя: Сред. и ст. дошк. возраст: Пособие для воспитателей и родителей. – 3-е изд. –М.: Просвещение, 2004. -94с.
- 16.Гриценко З.А. Ты детям сказку Расскажи... Методика приобщение детей к чтению. –М.:

- Линка-Пресс, 2003. -176с.
- 17.Тубельская Г.Н. Праздники в детском саду и начальной школе. –М.: «ЛИНКА-ПРЕСС», 2001. -256с.
18. Горохова Л.А., Макарова Т. Н. Музыкальная театрализованная деятельность в ДОУ: Интегрированные занятия. –М.: ТЦ Сфера, 2005. -64с.
- 19.Сорокина Н. Ф. Играем в кукольный театр: Пособие для воспитателей, педагогов дополнительного образования и музыкальных руководителей детских садов. –М.: АРКТИ,1999. -160с.
- 20.Медведева И.Я. Улыбка судьбу. Роли и характеры. –М.: «ЛИНКА-ПРЕСС»,2002. -240с.
- 21.Мирясова В.И. Играем в театр. Сценарии детских спектаклей о животных. –М.: «Издательство ГНОМ и Д», 200 .-28с.
- 22.Доронова Т.Н. Играем в театр: Театрализ. деятельность детей 4-6 лет: Метод. пособие для воспитателей дошк. образоват. Учреждений. –М.: Просвещение, 2004. -127с.
23. Петрова Т.И., Сергеева Е.Л., Петрова Е.С. Театрализованные игры в детском саду: Разработки занятий для всех возрастных групп с методическими рекомендациями. –М.: Школьная Пресса,2000
- 24.Т.Н. Доронова Играем в Театр. Учебно-наглядное пособие для детей дошкольного возраста. Москва, 2004.
- 26.Камаева Т.Ю. Детские музыкальные праздники. «Лайда», 1994
- 27.Артемова Л.В. Театрализованные игры дошкольников: Кн. для воспитателя дет. сала. – М.: Просвещение, 1991. -127с.
29. Татьяна Рик. Сказки и пьесы для семьи и детского сада. –М.: ЛИНКА-ПРЕСС,2008. - 208с.
- 30.Сорокина Н.Ф. Кукольный театр для самых маленьких: (театр. Занятия с детьми от 1 года до 3 лет). –М.: Линка-Пресс, 2009. -224с.

### Музыка

1. Гераскина Л. «Ожидание чуда» выпуск 1.
2. Гераскина Л. «Ожидание чуда» выпуск 2.
3. Морева М.А. «Музыкальные занятия и развлечения в дошкольном учреждении. 2004г.
4. Дубровская «Ступеньки музыкального развития»
5. Каплунова И.М., Новосельцева И.А. «Праздник каждый день:мл.гр. Музыкальные занятия с аудиоприложениями (2 СД) изд. Композитор,2007г., СПб
6. Каплунова И.М., Новосельцева И.А. «Праздник каждый день:ср.гр. Музыкальные занятия с аудиоприложениями (2 СД) изд. Композитор,2007г., СПб
7. Каплунова И.М., Новосельцева И.А. «Праздник каждый день:ст.гр. Музыкальные занятия с аудиоприложениями (2 СД) изд. Композитор,2007г., СПб
8. Каплунова И.М., Новосельцева И.А. «Праздник каждый день:подг.гр. Музыкальные занятия с аудиоприложениями (2 СД) изд. Композитор,2007г., СПб
9. Л. Олифирова «Солнышко смеется» Сценарии праздников и развлечений для дошкольников.- М:Изд.дом.»Воспитание дошкольников»,2003г.
10. Картушина М.Ю. ранний возраст «Забавы для малышей»,М. 2005г.
11. Картушина М.Ю. «Сценарии оздоровительных досугов детей 6-7 лет»М.2004.
12. М.Б.Зацепина «Организация культурно-досуговой деятельности».М.2004г.(под ред. Т.С. Комаровой)
13. Мокшанцева Е.Д. «Детские забавы».М.Просвещение,1999г.
14. Тихонова М.В., Смирнова Н.С. «Красна изба» (знакомство с русским народным искусством, ремёслами, бытом русского народа).
15. Фёдорова Т.П. «На золотом крыльце» Фольклор в детском саду», Детство-Пресс,2000г.
16. Ларина Г.М. «Весёлая ярмарка» Сценарии нетрадиционных праздников,1998г.
17. Петрова В.М, Гришина Г.М., Короткова Л.Д. Зимние праздники, игры и забавы. М.

- 1999г.
18. Кононова Н.Г. Музыкально-дидактические игры для дошкольников. Просвещение, 1982г.
  19. Королёва Е.А. Музыка в сказках, стихах и картинках. М. 1994г.
  20. Светличная Л.В. Сказка о музыке. Обучение нотной грамоте в детском саду.
  21. Лунина Г.В. Воспитание детей на традициях русской культуры, 2004г.
  22. Кононова Н.Г. Обучение дошкольников игре на музыкальных инструментах. М. 1999г.
  23. Лора Поляк. Театр сказок
  24. Аксёнова З.Ф. Традиционные праздники и развлечения в детском саду. М. 2003г.
  25. Наумова Л.А. Познавательные праздники-досуги для дошкольников. Мозаика-Синтез, 2003г.
  26. Худаковская З.В. Музыкальные праздники для детей раннего возраста. Мозаика-Синтез, 2003г.
  27. Мерзлякова Светлана. Театрализованные игры. М. Обруч, 2012г.
  28. Щербакова Наталья. Музыкальный сундучок. М. Обруч, 2012г.
  29. Сборник сценариев для детей. Серия «Детский сад день за днём» 1999-2003г.г.
  30. Музыкальный руководитель. Иллюстрированный методический журнал для музыкальных руководителей. ООО Издательский дом «Воспитание дошкольника». Журнал издаётся с 2004 года.
  31. Музыкальная палитра. Методический журнал для музыкальных руководителей. ООО Редакция журнала «Музыкальная палитра». Научно-методическая поддержка: Ленинградский областной институт развития образования (ЛОИРО). Журнал издаётся с 2000 года.
  32. СД приложения к программе «Гармония» с 3х до 7ми.
  33. СД приложения к программе «Малыш» с 2х до 3х.
  34. Классическая музыка и звуки природы
  35. Музыкальные учебнички. «Веселые уроки» (подвижные музыкальные игры для детей 2-5 лет) Железновы.
  36. Музыкальные учебнички. «Топ-топ, хлоп-хлоп» (подвижные музыкальные игры для детей 2-5 лет) Железновы
  37. Альбомы классической музыки композиторов – Чайковский, Глинка, Мусоргский, Прокофьев, Рахманинов, Сен-Санс и др.
  38. СД приложения «Праздник каждый день» (10 дисков)
  39. Песни советских композиторов (+ -)
  40. СД журнал М.Р. «Избранное» «Осень»
  41. Каплунова И. Новоскольцева И. «Ладушки» - Праздник каждый день Младшая группа (Конспекты музыкальных занятий с аудиоприложением) под редакцией А. В. Демидова, - издание второе, дополненное и переработанное, издательство «Композитор – Санкт – Петербург» 2015, с. 236.
  42. Каплунова И. Новоскольцева И. «Ладушки» - Праздник каждый день Средняя группа (Конспекты музыкальных занятий с аудиоприложением) под редакцией А. В. Демидова, сост. И. Каплунова, И. Новоскольцева издание второе, дополненное и переработанное, издательство «Композитор – Санкт – Петербург» 2015, с. 270.
  43. Каплунова И. Новоскольцева И. «Ладушки» - Праздник каждый день Старшая группа (Конспекты музыкальных занятий с аудиоприложением) под редакцией А. В. Демидова,
  44. - издание второе, дополненное и переработанное, издательство «Композитор – Санкт – Петербург» 2015, с. 308.
  45. Каплунова И. Новоскольцева И. «Ладушки» - Праздник каждый день Подготовительная группа (Конспекты музыкальных занятий с аудиоприложением)

- под редакцией А. В. Демидова, - издание второе, дополненное и переработанное, издательство «Композитор, Санкт – Петербург» 2015, с. 366.

**Парциальная программа:**

- Лыкова И.А. «ЦВЕТНЫЕ ЛАДОШКИ». Парциальная программа художественно-эстетического развития детей 2–7 лет в изобразительной деятельности (формирование эстетического отношения к миру). – М.: ИД «Цветной мир», 2016. – 144 с. 14-е издание, перераб. и доп.
- Каплунова И. Новоскольцева И. «Ладушки» программа по музыкальному воспитанию детей дошкольного возраста – под редакцией А. В. Демидова, издание второе, дополненное и переработанное, издательство «Композитор – Санкт – Петербург» 2015, с. 113.
- Тарасова К.В., Нестеренко Т.В. «Гармония» Программа развития музыкальности у детей младшего, среднего и старшего возраста. Центр «Гармония», 1999г.
- Петрова В.А. «Малыш» Программа развития музыкальности у детей раннего возраста. Центр «Гармония», 1999г.
- Сауко Т.Н., Буренина А.И. Топ-хлоп, малыши: программа музыкально-ритмического воспитания детей 2-3 лет. – СПб., 2001
- Куцакова Л.В. Конструирование и художественный труд в детском саду: Программа и конспекты занятий. –М.: ТЦ Сфера, 2005. -240с.
- Швайко Г.С. Занятия по изобразительной деятельности в детском саду: Средняя группа: Программа, конспекты: Пособие для педагогов дошкольных учреждений. –М.: Гуманит. изд. центр ВЛАДОС, 2002. -144с.

## 2.1.5. Физическое развитие

От 2 лет до 3 лет	
Задачи	Содержание образовательной деятельности
<p>Основные задачи образовательной деятельности в области физического развития:</p> <ul style="list-style-type: none"> <li>• обогащать двигательный опыт детей, помогая осваивать упражнения основной гимнастики: основные движения (бросание, катание, ловля, ползание, лазание, ходьба, бег, прыжки), общеразвивающие и музыкально-ритмические упражнения;</li> <li>• развивать психофизические качества, равновесие и ориентировку в пространстве;</li> <li>• поддерживать у детей желание играть в подвижные игры вместе с педагогом в небольших подгруппах;</li> </ul> <p>формировать интерес и положительное отношение к выполнению физических упражнений, совместным двигательным действиям;</p> <ul style="list-style-type: none"> <li>• укреплять здоровье детей средствами физического воспитания, формировать культурно-гигиенические навыки и навыки самообслуживания, приобщая к здоровому образу жизни.</li> </ul>	<p>Педагог формирует умение выполнять основные движения, общеразвивающие и музыкально-ритмические упражнения в различных формах физкультурно-оздоровительной работы (утренняя гимнастика, физкультурные занятия, подвижные игры, индивидуальная работа по развитию движений и другое), развивает психофизические качества, координацию, равновесие и ориентировку в пространстве. Педагог побуждает детей совместно играть в подвижные игры, действовать согласованно, реагировать на сигнал. Оптимизирует двигательную деятельность, предупреждая утомление, осуществляет помощь и страховку, поощряет стремление ребёнка соблюдать правила личной гигиены и проявлять культурно-гигиенические навыки.</p> <p>1) Основная гимнастика (основные движения, общеразвивающие упражнения).</p> <p><u>Основные движения:</u></p> <p>бросание, катание, ловля: скатывание мяча по наклонной доске; прокатывание мяча педагогу и друг другу двумя руками стоя и сидя (расстояние 50-100 см), под дугу, в воротца; остановка катящегося мяча; передача мячей друг другу стоя; бросание мяча от груди двумя руками, снизу, из-за головы; бросание предмета в горизонтальную цель и вдаль с расстояния 100-125 см двумя и одной рукой; перебрасывание мяча через сетку, натянутую на уровне роста ребёнка с расстояния 1-1,5 м; ловля мяча, брошенного педагогом с расстояния до 1 м;</p> <p>ползание и лазание: ползание на животе, на четвереньках до погремушки (флажка) 3-4 м (взяв её, встать, выпрямиться), по доске, лежащей на полу, по наклонной доске, приподнятой одним концом на 20-30 см; по гимнастической скамейке; проползание под дугой (30-40 см); влезание на лесенку-стремянку и спуск с нее произвольным способом;</p> <p>ходьба: ходьба стайкой за педагогом с перешагиванием через линии, палки, кубы; на носках; с переходом на бег; на месте, приставным шагом вперед, в сторону, назад; с предметами в руке (флажок, платочек, ленточка и другие); в рассыпную и в заданном направлении; между предметами; по кругу по одному и парами, взявшись за руки;</p> <p>бег: бег стайкой за педагогом, в заданном направлении и в разных направлениях; между линиями (расстояние между линиями 40-30 см); за катящимся мячом; с переходом на ходьбу и обратно; непрерывный в течение 20-30-40 секунд; медленный бег на расстояние 40-80 м;</p> <p>прыжки: прыжки на двух ногах на месте (10-15 раз); с продвижением вперед, через 1-2 параллельные линии (расстояние 10-20 см); в длину с места как можно дальше, через 2 параллельные линии (20-30 см); вверх, касаясь предмета, находящегося выше поднятых рук ребёнка на 10-15 см;</p> <p>упражнения в равновесии: ходьба по дорожке (ширина 20 см, длина 2-3 м); по наклонной</p>



доске, приподнятой одним концом на 20 см; по гимнастической скамейке; перешагивание линий и предметов (высота 10-15 см); ходьба по извилистой дорожке (2-3 м), между линиями; подъем без помощи рук на скамейку, удерживая равновесие с положением рук в стороны; кружение на месте.

В процессе обучения основным движениям педагог побуждает детей действовать сообща, двигаться не наталкиваясь друг на друга, придерживаться определенного направления движения, предлагает разнообразные упражнения.

Общеразвивающие упражнения:

упражнения для кистей рук, развития и укрепления плечевого пояса: поднимание рук вперед, вверх, разведение в стороны, отведение назад, за спину, сгибание и разгибание, выполнение хлопков руками перед собой, над головой; махи руками вверх-вниз, вперед-назад;

упражнения для развития и укрепления мышц спины и гибкости позвоночника: повороты вправо-влево, с передачей предмета сидящему рядом ребёнку, наклоны вперед из исходного положения стоя и сидя; одновременное сгибание и разгибание ног из исходного положения сидя и лежа, поочередное поднимание рук и ног из исходного положения лежа на спине;

упражнения для развития и укрепления мышц брюшного пресса и гибкости позвоночника: сгибание и разгибание ног, держась за опору, приседание, потягивание с подниманием на носки и другое;

музыкально-ритмические упражнения, разученные на музыкальном занятии, включаются в содержание подвижных игр и игровых упражнений; педагог показывает детям и выполняет вместе с ними: хлопки в ладоши под музыку, хлопки с одновременным притопыванием, приседание «пружинка», приставные шаги вперед-назад, кружение на носочках, имитационные упражнения.

Педагог предлагает образец для подражания и выполняет вместе с детьми упражнения с предметами: погремушками, платочками, малыми обручами, кубиками, флажками и другое, в том числе, сидя на стуле или на скамейке.

2) Подвижные игры: педагог развивает и поддерживает у детей желание играть в подвижные игры с простым содержанием, с текстом, с включением музыкально-ритмических упражнений. Создает условия для развития выразительности движений в имитационных упражнениях и сюжетных играх, помогает самостоятельно передавать простейшие действия некоторых персонажей (попрыгать, как зайчики, помахать крылышками, как птичка, походить как лошадка, поклевать зернышки, как цыплята, и тому подобное).

3) Формирование основ здорового образа жизни: педагог формирует у детей полезные привычки и элементарные культурно-гигиенические навыки при приеме пищи, уходе за собой (самостоятельно и правильно мыть руки перед едой, после прогулки и посещения туалета, чистить зубы, пользоваться предметами личной гигиены); поощряет умения замечать нарушения правил гигиены, оценивать свой внешний вид, приводить в порядок одежду; способствует формированию положительного отношения к закалывающим и гигиеническим процедурам, выполнению

физических упражнений.	
<b>От 3 лет до 4 лет</b>	
<b>Задачи</b>	<b>Содержание образовательной деятельности</b>
<p>Основные <b>задачи</b> образовательной деятельности в области физического развития:</p> <ul style="list-style-type: none"> <li>• обогащать двигательный опыт детей, используя упражнения основной гимнастики (строевые упражнения, основные движения, общеразвивающие, в том числе музыкально-ритмические упражнения), спортивные упражнения, подвижные игры, помогая согласовывать свои действия с действиями других детей, соблюдать правила в игре;</li> <li>• развивать психофизические качества, ориентировку в пространстве, координацию, равновесие, способность быстро реагировать на сигнал;</li> <li>• формировать интерес и положительное отношение к занятиям физической культурой и активному отдыху, воспитывать самостоятельность;</li> <li>• укреплять здоровье детей средствами физического воспитания, создавать условия для формирования правильной осанки, способствовать усвоению правил безопасного поведения в двигательной деятельности;</li> <li>• закреплять культурно-гигиенические навыки и навыки самообслуживания, формируя полезные</li> </ul>	<p><b>Содержание</b> образовательной деятельности.</p> <p>Педагог формирует умение организованно выполнять строевые упражнения, находить свое место при совместных построениях, передвижениях. Выполнять общеразвивающие, музыкально-ритмические упражнения по показу; создает условия для активной двигательной деятельности и положительного эмоционального состояния детей. Педагог воспитывает умение слушать и следить за показом, выполнять предложенные задания сообща, действуя в общем для всех темпе. Организует подвижные игры, помогая детям выполнять движения с эмоциональным отражением замысла, соблюдать правила в подвижной игре.</p> <p>Педагог продумывает и организует активный отдых, приобщает детей к здоровому образу жизни, к овладению элементарными нормами и правилами поведения в двигательной деятельности, формирует умения и навыки личной гигиены, воспитывает полезные для здоровья привычки.</p> <p><b>1) Основная гимнастика</b> (основные движения, общеразвивающие и строевые упражнения).</p> <p>Основные движения:</p> <p>бросание, катание, ловля, метание: прокатывание двумя руками большого мяча вокруг предмета, подталкивая его сверху или сзади; скатывание мяча по наклонной доске; катание мяча друг другу, сидя парами ноги врозь, стоя на коленях; прокатывание мяча в воротца, под дугу, стоя парами; ходьба вдоль скамейки, прокатывая по ней мяч двумя и одной рукой; произвольное прокатывание обруча, ловля обруча, катящегося от педагога; бросание мешочка в горизонтальную цель (корзину) двумя и одной рукой; подбрасывание мяча вверх и ловля его; бросание мяча о землю и ловля его; бросание и ловля мяча в парах; бросание, одной рукой мяча в обруч, расположенный на уровне глаз ребёнка, с расстояния 1,5 м; метание вдаль; перебрасывание мяча через сетку;</p> <p>ползание, лазанье: ползание на четвереньках на расстояние 4-5-6 м до кегли (взять её, встать, выпрямиться, поднять двумя руками над головой); по гимнастической скамейке, за катящимся мячом; проползание на четвереньках под 3-4 дугами (высота 50 см, расстояние 1 м); ползание на четвереньках с опорой на ладони и ступни по доске; влезание на лесенку-стремянку или гимнастическую стенку произвольным способом (не пропуская реек) и спуск с нее; подлезание под дугу, не касаясь руками пола;</p> <p>ходьба: ходьба в заданном направлении, небольшими группами, друг за другом по ориентирам (по прямой, по кругу, обходя предметы, в рассыпную, «змейкой», с поворотом и сменой направления); на носках; высоко поднимая колени, перешагивая предметы, с остановкой по сигналу; парами друг за другом, в разных направлениях; с выполнением заданий (присесть, встать, идти дальше); по наклонной доске; в чередовании с бегом;</p>

привычки, приобщая к здоровому образу жизни.

бег: бег группами и по одному за направляющим, врассыпную, со сменой темпа; по кругу, обегая предметы, между двух или вдоль одной линии; со сменой направления, с остановками, мелким шагом, на носках; в чередовании с ходьбой; убегание от ловящего, ловля убегающего; бег в течение 50-60 сек; быстрый бег 10-15 м; медленный бег 120- 150 м;

прыжки: прыжки на двух и на одной ноге; на месте, продвигаясь вперед на 2-3 м; через линию, (вперед и, развернувшись, в обратную сторону); в длину с места (не менее 40 см); через 2 линии (расстояние 25-30 см), из обруча в обруч (плоский) по прямой; через 4-6 параллельных линий (расстояние 15-20 см); спрыгивание (высота 10-15 см), перепрыгивание через веревку (высота 2-5 см);

упражнения в равновесии: ходьба по прямой и извилистой дорожке (ширина 15-20 см, длина 2-2,5 м), обычным и приставным шагом; по гимнастической скамье, по ребристой доске, наклонной доске; перешагивая рейки лестницы, лежащей на полу; по шнуру, плоскому обучу, лежащему на полу, приставным шагом; с выполнением заданий (присесть, встать и продолжить движение); на носках, с остановкой.

Общеразвивающие упражнения:

упражнения для кистей рук, развития и укрепления мышц плечевого пояса: поднятие и опускание прямых рук вперед, отведение их в стороны, вверх, на пояс, за спину (одновременно, поочередно); перекладывание предмета из одной руки в другую; хлопки над головой и перед собой; махи руками; упражнения для кистей рук;

упражнения для развития и укрепления мышц спины и гибкости позвоночника: потягивание, приседание, обхватив руками колени; наклоны вперед и в стороны; сгибание и разгибание ног из положения сидя; поднятие и опускание ног из положения лежа; повороты со спины на живот и обратно;

упражнения для развития и укрепления мышц ног и брюшного пресса: поднятие и опускание ног, согнутых в коленях; приседание с предметами, поднятие на носки; выставление ноги вперед, в сторону, назад;

музыкально-ритмические упражнения, разученные на музыкальных занятиях, педагог включает в содержание физкультурных занятий, различные формы активного отдыха и подвижные игры: ритмичная ходьба и бег под музыку по прямой и по кругу, держась за руки, на носках, топающим шагом, вперед, приставным шагом; поочередное выставление ноги вперед, на пятку, притопывание, приседания «пружинки», кружение; имитационные движения - разнообразные упражнения, раскрывающие понятный детям образ, настроение или состояние (веселый котенок, хитрая лиса, шустрый зайчик и так далее).

Строевые упражнения:

педагог предлагает детям следующие строевые упражнения: построение в колонну по одному, в шеренгу, в круг по ориентирам; перестроение в колонну по два, врассыпную, смыкание и

размыкание обычным шагом, повороты направо и налево переступанием.

Педагог выполняет вместе с детьми упражнения из разных исходных положений (стоя, ноги слегка расставлены, ноги врозь, сидя, лежа на спине, животе, с заданным положением рук), с предметами (кубики двух цветов, флажки, кегли и другое).

**2) Подвижные игры:** педагог поддерживает активность детей в процессе двигательной деятельности, организуя сюжетные и несюжетные подвижные игры. Воспитывает умение действовать сообща, соблюдать правила, начинать и заканчивать действия по указанию и в соответствии с сюжетом игры, двигаться определенным способом и в заданном направлении, придавать своим движениям выразительность (кошка просыпается, потягивается, мяукает).

**3) Спортивные упражнения:** педагог обучает детей спортивным упражнениям на прогулке или во время физкультурных занятий на свежем воздухе. Катание на санках, лыжах, велосипеде может быть организовано в самостоятельной двигательной деятельности в зависимости от имеющихся условий, а также региональных и климатических особенностей.

Катание на санках: по прямой, перевоза игрушки или друг друга, и самостоятельно с невысокой горки.

Ходьба на лыжах: по прямой, ровной лыжне ступающим и скользящим шагом, с поворотами переступанием.

Катание на трехколесном велосипеде: по прямой, по кругу, с поворотами направо, налево.

Плавание: погружение в воду, ходьба и бег в воде прямо и по кругу, игры с плавающими игрушками в воде.

**4) Формирование основ здорового образа жизни:** педагог поддерживает стремление ребёнка самостоятельно ухаживать за собой, соблюдать порядок и чистоту, ухаживать за своими вещами и игрушками; формирует первичные представления о роли чистоты, аккуратности для сохранения здоровья, напоминает о необходимости соблюдения правил безопасности в двигательной деятельности (бегать, не наталкиваясь друг на друга, не толкать товарища, не нарушать правила).

**5) Активный отдых.**

Физкультурные досуги: досуг проводится 1-2 раза в месяц во второй половине дня на свежем воздухе, продолжительностью 20-25 минут. Содержание составляют подвижные игры и игровые упражнения, игры-забавы, аттракционы, хороводы, игры с пением, музыкально-ритмические упражнения.

Дни здоровья: в этот день проводятся подвижные игры на свежем воздухе, физкультурный досуг, спортивные упражнения, возможен выход за пределы участка ДОО (прогулка-экскурсия).

День здоровья проводится один раз в квартал.

**От 4 лет до 5 лет**

Задачи	Содержание образовательной деятельности
<p>Основные <b>задачи</b> образовательной деятельности в области физического развития:</p> <ul style="list-style-type: none"> <li>• обогащать двигательный опыт детей, способствуя техничному выполнению упражнений основной гимнастики (строевые упражнения, основные движения, общеразвивающие, в том числе музыкально-ритмические упражнения), создавать условия для освоения спортивных упражнений, подвижных игр;</li> <li>• формировать психофизические качества (сила, быстрота, выносливость, гибкость, ловкость), развивать координацию, меткость, ориентировку в пространстве;</li> <li>• воспитывать волевые качества, самостоятельность, стремление соблюдать правила в подвижных играх, проявлять самостоятельность при выполнении физических упражнений; продолжать формировать интерес и положительное отношение к физической культуре и активному отдыху, формировать первичные представления об отдельных видах спорта;</li> <li>• укреплять здоровье ребёнка, опорно-двигательный аппарат,</li> </ul>	<p>Педагог формирует двигательные умения и навыки, развивает психофизические качества при выполнении упражнений основной гимнастики, а также при проведении подвижных и спортивных игр. Помогает точно принимать исходное положение, поддерживает стремление соблюдать технику выполнения упражнений, правила в подвижной игре, показывает возможность использования разученного движения в самостоятельной двигательной деятельности, помогает укреплять дружеские взаимоотношения со сверстниками, слышать и выполнять указания, ориентироваться на словесную инструкцию; поощряет проявление целеустремленности и упорства в достижении цели, стремление к творчеству.</p> <p>Педагог способствует овладению элементарными нормами и правилами здорового образа жизни, формирует представление о правилах поведения в двигательной деятельности, закрепляет полезные привычки, способствующие укреплению и сохранению здоровья.</p> <p>1) <b>Основная гимнастика</b> (основные движения, общеразвивающие упражнения, ритмическая гимнастика и строевые упражнения).</p> <p>Основные движения:</p> <p>бросание, катание, ловля, метание: прокатывание мяча между линиями, шнурами, палками (длина 2-3 м), положенными (на расстоянии 15-20 см одна от другой) и огибаемая кубики или кегли, расставленные по одной линии на расстоянии 70-80 см; прокатывание обруча педагогу, удержание обруча, катящегося от педагога; прокатывание обруча друг другу в парах; подбрасывание мяча вверх и ловля его после удара об пол; бросание и ловля мяча в паре; перебрасывание мяча друг другу в кругу; бросание мяча двумя руками из-за головы стоя; скатывание мяча по наклонной доске, попадая в предмет; отбивание мяча правой и левой рукой о землю не менее 5 раз подряд; подбрасывание и ловля мяча не менее 3-4 раз подряд; бросание мяча двумя руками из-за головы сидя; бросание вдаль; попадание в горизонтальную и вертикальную цели с расстояния 2-2,5 м;</p> <p>ползание, лазанье: ползание на четвереньках «змейкой» между расставленными кеглями, по наклонной доске, по гимнастической скамейке на животе, подтягиваясь руками; проползание в обручи, под дуги; влезание на гимнастическую стенку и спуск с нее, не пропуская реек; переход по гимнастической стенке с пролета на пролет вправо и влево на уровне 1-2 рейки, ползание на четвереньках с опорой на стопы и ладони; подлезание под веревку или дугу, не касаясь руками пола прямо и боком; ходьба: ходьба обычная, в колонне по одному, придерживаясь указанного направления, с изменением темпа; на носках, на пятках, на внешней стороне стопы, приставным шагом вперед и по шнуру; перешагивая предметы; чередуя мелкий и широкий шаг, «змейкой», с остановкой по сигналу, в противоположную сторону; со сменой ведущего; в чередовании с бегом, прыжками; приставным шагом вперед, в сторону, назад на месте; с разным положением рук (на поясе, в стороны (плечи развести), за спиной);</p>

формировать правильную осанку, повышать иммунитет средствами физического воспитания;

- формировать представления о факторах, влияющих на здоровье, воспитывать полезные привычки, способствовать усвоению правил безопасного поведения в двигательной деятельности

бег: бег в колонне по одному, на носках, высоко поднимая колени; обегая предметы; на месте; бег враспынную по сигналу с последующим нахождением своего места в колонне; в парах; по кругу, держась за руки; со сменой направляющего, меняя направление движения и темп; непрерывный бег 1-1,5 мин; пробегание 30-40 м в чередовании с ходьбой 2-3 раза; медленный бег 150-200 м; бег на скорость 20 м; челночный бег 2x5 м; перебегание подгруппами по 5-6 человек с одной стороны площадки на другую; бег враспынную с ловлей и увертыванием;

прыжки: прыжки на двух ногах на месте, с поворотом вправо и влево, вокруг себя, ноги вместе- ноги врозь, стараясь достать предмет, подвешенный над головой; подпрыгивание на двух ногах с продвижением вперед на 2-3 м; перепрыгивание через шнур, плоский кубик (высота 5 см), через 4-6 линий (расстояние между линиями 40-50 см); выполнение 20 подпрыгиваний с небольшими перерывами; прыжки в длину с места; спрыгивание со скамейки; прямой галоп; попытки выполнения прыжков с короткой скакалкой;

упражнения в равновесии: ходьба по доске, по скамье (с перешагиванием через предметы, с мешочком на голове, с предметом в руках, ставя ногу с носка руки в стороны); ходьба по доске до конца и обратно с поворотом; ходьба по наклонной доске вверх и вниз; стойка на одной ноге, вторая поднята коленом вперед, в сторону, руки в стороны или на пояс; пробегание по наклонной доске вверх и вниз; ходьба по доске и расхождение вдвоем на ней; кружение в одну, затем в другую сторону с платочками, руки на пояс, руки в стороны.

Педагог обучает разнообразным упражнениям, которые дети могут переносить в самостоятельную двигательную деятельность.

Общеразвивающие упражнения:

упражнения для кистей рук, развития и укрепления мышц рук и плечевого пояса: основные положения и движения рук (в стороны, вперед, вверх, назад, за спину, на пояс, перед грудью); переключивание предмета из одной руки в другую; сгибание и разгибание рук, махи руками; сжатие и разжатие кистей рук, вращение кистями; выполнение упражнений пальчиковой гимнастики; повороты головы вправо и влево, наклоны головы;

упражнения для развития и укрепления мышц спины и гибкости позвоночника: наклоны вперед, вправо, влево, повороты корпуса вправо и влево из исходных положений стоя и сидя; поочередное поднятие ног из положения лежа на спине, на животе, стоя на четвереньках;

упражнения для развития и укрепления мышц ног и брюшного пресса: сгибание и разгибание ног; отведение ноги вперед, в сторону, назад; выставление ноги на пятку (носок); приседания на всей стопе и на носках с разведением коленей в стороны; поднятие на носки и опускание на всю ступню; захватывание стопами и переключивание предметов с места на место.

Повышаются требования к детям при выполнении общеразвивающих упражнений. Педагог предлагает выполнять общеразвивающие упражнения из разных исходных положений, в разном темпе (медленном, среднем, быстром) с предметами и без них. К предметам и пособиям, названным

ранее, добавляются малые мячи, косички, палки, обручи и другое. Разученные упражнения включаются в комплексы утренней гимнастики, физкультминутки и другие формы физкультурно - оздоровительной работы.

Ритмическая гимнастика:

музыкально-ритмические упражнения, разученные на музыкальном занятии, педагог включает в комплексы общеразвивающих упражнений (простейшие связки упражнений ритмической гимнастики), в физкультминутки и подвижные игры. Рекомендуемые упражнения: ритмичная ходьба под музыку в разном темпе; на носках, топающим шагом, приставным шагом прямо и боком, прямым галопом, по кругу, держась за руки, с высоким подниманием колена на месте и в движении прямо и вокруг себя, подскоки по одному и в парах под музыку; выставление ноги на пятку, на носок, притопывание под ритм, повороты, поочередное «выбрасывание» ног, движение по кругу выполняя шаг с носка, ритмичные хлопки в ладоши под ритмичную музыку, комбинации из двух освоенных движений в сочетании с хлопками.

Строевые упражнения:

педагог предлагает детям следующие строевые упражнения: построение в колонну по одному, по два, по росту, в рассыпную; размыкание и смыкание на вытянутые руки, равнение по ориентирам и без; перестроение из колонны по одному в колонну по два в движении, со сменой ведущего; из одной колонны или шеренги в звенья на месте и в движении; повороты направо, налево, кругом на месте переступанием и в движении.

2) **Подвижные игры:** педагог продолжает закреплять основные движения и развивать психофизические качества в подвижных играх, поощряет желание выполнять роль водящего, развивает пространственную ориентировку, самостоятельность и инициативность в организации знакомых игр с небольшой группой сверстников; приучает к выполнению правил, поощряет проявление целеустремленности, настойчивости, творческих способностей детей (придумывание и комбинирование движений в игре).

3) **Спортивные упражнения:** педагог обучает детей спортивным упражнениям на прогулке или во время физкультурных занятий на свежем воздухе. Катание на санках, лыжах, велосипеде может быть организовано в самостоятельной двигательной деятельности в зависимости от имеющихся условий, а также региональных и климатических особенностей.

Катание на санках: подъем с санками на гору, скатывание с горки, торможение при спуске, катание на санках друг друга.

Катание на трехколесном и двухколесном велосипеде, самокате: по прямой, по кругу с поворотами, с разной скоростью.

Ходьба на лыжах: скользящим шагом, повороты на месте, подъем на гору «ступающим шагом» и «полуёлочкой».

	<p>Плавание: погружение в воду с головой, попеременные движения ног в воде, держась за бортик, доску, палку, игры с предметами в воде, доставание их со дна, ходьба за предметом в воде.</p> <p>4) <b>Формирование основ здорового образа жизни:</b> педагог уточняет представления детей о здоровье, факторах, положительно влияющих на него, правилах безопасного поведения в двигательной деятельности (соблюдать очередность при занятиях с оборудованием, не толкать товарища, бегать в колонне, не обгоняя друг друга и другое), способствует пониманию детьми необходимости занятий физической культурой, важности правильного питания, соблюдения гигиены, закаливания для сохранения и укрепления здоровья. Формирует первичные представления об отдельных видах спорта.</p> <p>5) <b>Активный отдых.</b></p> <p>Физкультурные праздники и досуги: педагог привлекает детей данной возрастной группы к участию в праздниках детей старшего дошкольного возраста в качестве зрителей. Праздники проводятся 2 раза в год, продолжительностью не более 1-1,5 часов. Досуг организуется 1-2 раза в месяц во второй половине дня преимущественно на свежем воздухе, продолжительностью 20-25 минут. Содержание составляют: подвижные игры, игры с элементами соревнования, аттракционы, музыкально-ритмические и танцевальные упражнения. Досуги и праздники могут быть направлены на решение задач приобщения к здоровому образу жизни, иметь социально-значимую и патриотическую тематику, посвящаться государственным праздникам, включать подвижные игры народов России. Дни здоровья проводятся 1 раз в три месяца. В этот день проводятся физкультурно-оздоровительные мероприятия, прогулки, игры на свежем воздухе.</p>
<b>От 5 лет до 6 лет</b>	
<b>Задачи</b>	<b>Содержание образовательной деятельности.</b>
<p>Основные задачи образовательной деятельности в области физического развития:</p> <ul style="list-style-type: none"> <li>• обогащать двигательный опыт, создавать условия для оптимальной двигательной деятельности, развивая умения осознанно, технично, точно, активно выполнять упражнения основной гимнастики, осваивать спортивные упражнения, элементы спортивных игр, элементарные туристские навыки; развивать психофизические качества,</li> </ul>	<p>Педагог совершенствует двигательные умения и навыки, развивает психофизические качества, обогащает двигательный опыт детей разнообразными физическими упражнениями, поддерживает детскую инициативу. Закрепляет умение осуществлять самоконтроль и оценку качества выполнения упражнений другими детьми; создает условия для освоения элементов спортивных игр, использует игры-эстафеты; поощряет осознанное выполнение упражнений и соблюдение правил в подвижных играх; поддерживает предложенные детьми варианты их усложнения; поощряет проявление нравственно-волевых качеств, дружеских взаимоотношения со сверстниками.</p> <p>Педагог уточняет, расширяет и закрепляет представления о здоровье и здоровом образе жизни, начинает формировать элементарные представления о разных формах активного отдыха, включая туризм, способствует формированию навыков безопасного поведения в двигательной деятельности. Организует для детей и родителей (законных представителей) туристские прогулки и экскурсии, физкультурные праздники и досуги с соответствующей тематикой.</p>



координацию, мелкую моторику ориентировку в пространстве, равновесие, точность и меткость, воспитывать самоконтроль и самостоятельность, проявлять творчество при выполнении движений и в подвижных играх, соблюдать правила в подвижной игре, взаимодействовать в команде;

- воспитывать патриотические чувства и нравственно-волевые качества в подвижных и спортивных играх, формах активного отдыха;

- продолжать развивать интерес к физической культуре, формировать представления о разных видах спорта и достижениях российских спортсменов;

- укреплять здоровье ребёнка, формировать правильную осанку, укреплять опорно-двигательный аппарат, повышать иммунитет средствами физического воспитания;

- расширять представления о здоровье и его ценности, факторах на него влияющих, оздоровительном воздействии физических упражнений, туризме как форме активного отдыха;

- воспитывать бережное и заботливое отношение к своему здоровью и здоровью окружающих, осознанно соблюдать правила здорового образа жизни и безопасности в двигательной деятельности и во время туристских прогулок и экскурсий.

1) **Основная гимнастика** (основные движения, общеразвивающие упражнения, ритмическая гимнастика и строевые упражнения).

Основные движения:

бросание, катание, ловля, метание: прокатывание мяча по гимнастической скамейке, направляя его рукой (правой и левой); прокатывание обруча, бег за ним и ловля; прокатывание набивного мяча; передача мяча друг другу стоя и сидя, в разных построениях; перебрасывание мяча друг другу и ловля его разными способами стоя и сидя, в разных построениях; отбивание мяча об пол на месте 10 раз; ведение мяча 5-6 м; метание в цель одной и двумя руками снизу и из-за головы; метание вдаль предметов разной массы (мешочки, шишки, мячи и другие); перебрасывание мяча из одной руки в другую; подбрасывание и ловля мяча одной рукой 4-5 раз подряд; перебрасывание мяча через сетку, забрасывание его в баскетбольную корзину;

ползание, лазанье: ползание на четвереньках, разными способами (с опорой на ладони и колени, на ступни и ладони, предплечья и колени), ползание на четвереньках по прямой, толкая головой мяч (3-4 м), «змейкой» между кеглями; переползание через несколько предметов подряд, под дугами, в туннеле; ползание на животе; ползание по скамейке с опорой на предплечья и колени; ползание на четвереньках по скамейке назад; проползание под скамейкой; лазанье по гимнастической стенке чередующимся шагом;

ходьба: ходьба обычным шагом, на носках, на пятках, с высоким подниманием колен, приставным шагом в сторону (направо и налево), в полуприседе, мелким и широким шагом, перекатом с пятки на носок, гимнастическим шагом, с закрытыми глазами 3-4 м; ходьба «змейкой» без ориентиров; в колонне по одному и по два вдоль границ зала, обозначая повороты;

бег: бег в колонне по одному, «змейкой», с перестроением на ходу в пары, звенья, со сменой ведущих; бег с пролезанием в обруч; с ловлей и увертыванием; высоко поднимая колени; между расставленными предметами; группами, догоняя убегающих, и убегая от ловящих; в заданном темпе, обегая предметы; мелким и широким шагом; непрерывный бег 1,5-2 мин; медленный бег 250- 300 м; быстрый бег 10 м 2-3-4 раза; челночный бег 2x10 м, 3x10 м; пробегание на скорость 20 м; бег под вращающейся скакалкой;

прыжки: подпрыгивание на месте одна нога вперед- другая назад, ноги скрестно- ноги врозь; на одной ноге; подпрыгивание с хлопками перед собой, над головой, за спиной; подпрыгивание с ноги на ногу, продвигаясь вперед через начерченные линии, из кружка в кружок; перепрыгивание с места предметы высотой 30 см; спрыгивание с высоты в обозначенное место; подпрыгивание на месте 30-40 раз подряд 2 раза; подпрыгивание на одной ноге 10-15 раз; прыжки на двух ногах с продвижением вперед на 3-4 м; на одной ноге (правой и левой) 2-2,5 м; перепрыгивание боком невысокие препятствия (шнур, канат, кубик); впрыгивание на возвышение 20 см двумя ногами; прыжки в длину с места; в высоту с разбега; в длину с разбега;

прыжки со скакалкой: перешагивание и прыжки через неподвижную скакалку (высота 3-5

см); перепрыгивание через скакалку с одной ноги на другую с места, шагом и бегом; прыжки через скакалку на двух ногах, через вращающуюся скакалку;

упражнения в равновесии: ходьба по шнуру прямо и зигзагообразно, приставляя пятку одной ноги к носку другой; стойка на гимнастической скамье на одной ноге; поднимание на носки и опускание на всю стопу, стоя на скамье; пробегание по скамье; ходьба навстречу и расхождение вдвоем на лежащей на полу доске; ходьба по узкой рейке гимнастической скамейки (с поддержкой); приседание после бега на носках, руки в стороны; кружение парами, держась за руки; «ласточка».

Педагог продолжает обучать разнообразным физическим упражнениям, которые дети самостоятельно и творчески используют в игровой и повседневной деятельности.

Общеразвивающие упражнения:

упражнения для кистей рук, развития и укрепления мышц рук и плечевого пояса: поднимание рук вперед, в стороны, вверх, через стороны вверх (одновременно, поочередно, последователь- но); махи руками вперед- назад с хлопком впереди и сзади себя; перекладывание предмета из одной руки в другую впереди и сзади себя; поднимание рук со сцепленными в замок пальцами (кисти по- вернуть тыльной стороной внутрь); сжимание и разжимание кистей;

упражнения для развития и укрепления мышц спины и гибкости позвоночника: поднимание рук вверх и опускание вниз, стоя у стены, касаясь её затылком, лопатками и ягодицами или лежа на спине; наклоны вперед, касаясь ладонями пола, наклоны вправо и влево; поднимание ног, сгибание и разгибание и скрещивание их из исходного положения лежа на спине;

упражнения для развития и укрепления мышц ног и брюшного пресса: приседание, обхватывая колени руками; махи ногами; поочередное поднимание и опускание ног из положения лежа на спине, руки в упоре; захватывание предметов ступнями и пальцами ног и перекладывание их с места на место.

Педагог поддерживает стремление детей выполнять упражнения с разнообразными предметами (гимнастической палкой, обручем, мячом, скакалкой и другими). Подбирает упражнения из разнообразных исходных положений: сидя, лежа на спине, боку, животе, стоя на коленях, на четвереньках, с разным положением рук и ног (стоя ноги вместе, врозь; руки вниз, на поясе, перед грудью, за спиной). Педагог поддерживает инициативу, самостоятельность и поощряет комбинирование и придумывание детьми новых общеразвивающих упражнений.

Разученные упражнения включаются в комплексы утренней гимнастики и другие формы физкультурно-оздоровительной работы.

Ритмическая гимнастика:

музыкально-ритмические упражнения и комплексы общеразвивающих упражнений (ритмической гимнастики) педагог включает в содержание физкультурных занятий, некоторые из

упражнений в физкультминутки, утреннюю гимнастику, различные формы активного отдыха и подвижные игры. Рекомендуемые упражнения: ходьба и бег в соответствии с общим характером музыки, в разном темпе, на высоких полупальцах, на носках, пружинящим, топающим шагом, «с каблука», вперед и назад (спиной), с высоким подниманием колена (высокий шаг) с ускорением и замедлением темпа легкий ритмичный бег на носках, различные виды галопа (прямой галоп, боковой галоп, кружение); подскоки на месте и с продвижением вперед, вокруг себя, в сочетании с хлопками и бегом, кружение по одному и в парах, комбинации из двух-трех освоенных движений.

Строевые упражнения:

педагог продолжает обучение детей строевым упражнениям: построение по росту, поддерживая равенство в колонне, шеренге; построение в колонну по одному, в шеренгу, в круг; перестроение в колонну по три, в две шеренги на месте и при передвижении; размыкание в колонне на вытянутые вперед руки, в шеренге на вытянутые руки в стороны; повороты налево, направо, кругом переступанием и прыжком; ходьба «змейкой», расхождение из колонны по одному в разные стороны с последующим слиянием в пары.

2) **Подвижные игры:** педагог продолжает закреплять и совершенствовать основные движения детей в сюжетных и несюжетных подвижных играх, в играх с элементами соревнования, играх-эстафетах, оценивает качество движений и поощряет соблюдение правил, помогает быстро ориентироваться в пространстве, наращивать и удерживать скорость, проявлять находчивость, целеустремленность.

Педагог обучает взаимодействию детей в команде, поощряет оказание помощи и взаимовыручки, инициативы при организации игр с небольшой группой сверстников, младшими детьми; воспитывает и поддерживает проявление нравственно-волевых качеств, самостоятельности и сплоченности, чувства ответственности за успехи команды, стремление к победе, стремление к преодолению трудностей; развивает творческие способности, поддерживает инициативу детей в играх (выбор игр, придумывание новых вариантов, комбинирование движений). Способствует формированию духовно-нравственных качеств, основ патриотизма и гражданской идентичности в подвижных играх.

3) **Спортивные игры:** педагог обучает детей элементам спортивных игр, которые проводятся в спортивном зале или на спортивной площадке в зависимости от имеющихся условий и оборудования, а также региональных и климатических особенностей.

Городки: бросание биты сбоку, выбивание городка с кона (5-6 м) и полукона (2-3 м); знание 3-4 фигур.

Элементы баскетбола: перебрасывание мяча друг другу от груди; ведение мяча правой и левой рукой; забрасывание мяча в корзину двумя руками от груди; игра по упрощенным правилам.

Бадминтон: отбивание волана ракеткой в заданном направлении; игра с педагогом.

Элементы футбола: отбивание мяча правой и левой ногой в заданном направлении; ведение мяча ногой между и вокруг предметов; отбивание мяча о стенку; передача мяча ногой друг другу (3-5 м); игра по упрощенным правилам.

4) **Спортивные упражнения:** педагог обучает детей спортивным упражнениям на прогулке или во время физкультурных занятий на свежем воздухе в зависимости от условий: наличия оборудования и климатических условий региона.

Катание на санках: по прямой, со скоростью, с горки, подъем с санками в гору, с торможением при спуске с горки.

Ходьба на лыжах: по лыжне (на расстояние до 500 м); скользящим шагом; повороты на месте (направо и налево) с переступанием; подъем на склон прямо «ступающим шагом», «полуёлочкой» (прямо и наискось), соблюдая правила безопасного передвижения.

Катание на двухколесном велосипеде, самокате: по прямой, по кругу, с разворотом, с разной скоростью; с поворотами направо и налево, соблюдая правила безопасного передвижения.

Плавание: с движениями прямыми ногами вверх и вниз, сидя на бортике и лежа в воде, держась за опору; ходьба по дну вперед и назад, приседая, погружаясь в воду до подбородка, до глаз, опуская лицо в воду, приседание под водой, доставая предметы, идя за предметами по прямой в спокойном темпе и на скорость; скольжение на груди, плавание произвольным способом.

5) **Формирование основ здорового образа жизни:** педагог продолжает уточнять и расширять представления детей о факторах, положительно влияющих на здоровье (правильное питание, выбор полезных продуктов, занятия физкультурой, прогулки на свежем воздухе). Формировать представления о разных видах спорта (футбол, хоккей, баскетбол, бадминтон, плавание, фигурное катание, художественная и спортивная гимнастика, лыжный спорт и другие) и выдающихся достижениях российских спортсменов, роли физкультуры и спорта для укрепления здоровья. Уточняет и расширяет представления о правилах безопасного поведения в двигательной деятельности (при активном беге, прыжках, взаимодействии с партнером, в играх и упражнениях с мячом, гимнастической палкой, скакалкой, обручем, предметами, пользовании спортивным инвентарем и оборудованием) и учит их соблюдать в ходе туристских прогулок. Продолжает воспитывать заботливое отношение к здоровью своему и окружающих (соблюдать чистоту и правила гигиены, правильно питаться, выполнять профилактические упражнения для сохранения и укрепления здоровья).

6) **Активный отдых.**

Физкультурные праздники и досуги: педагоги организуют праздники (2 раза в год, продолжительностью не более 1,5 часов). Содержание праздников составляют ранее освоенные движения, в том числе, спортивные и гимнастические упражнения, подвижные и спортивные игры.

Досуг организуется 1-2 раза в месяц во второй половине дня преимущественно на свежем воздухе, продолжительностью 30-40 минут. Содержание составляют: подвижные игры, игры-

	<p>эстафеты, музыкально-ритмические упражнения, творческие задания.</p> <p>Досуги и праздники могут быть направлены на решение задач приобщения к здоровому образу жизни, иметь социально-значимую и патриотическую тематику, посвящаться государственным праздникам, олимпиаде и другим спортивным событиям, включать подвижные игры народов России.</p> <p>Дни здоровья: педагог проводит 1 раз в квартал. В этот день проводятся оздоровительные мероприятия и туристские прогулки.</p> <p>7) Туристские прогулки и экскурсии. Педагог организует для детей непродолжительные пешие прогулки и экскурсии с постепенно удлиняющимися переходами - на стадион, в парк, на берег моря и другое. Время перехода в одну сторону составляет 30-40 минут, общая продолжительность не более 1,5-2 часов. Время непрерывного движения 20 минут, с перерывом между переходами не менее 10 минут. Педагог формирует представления о туризме как виде активного отдыха и способе ознакомления с природой и культурой родного края; оказывает помощь в подборе снаряжения (необходимых вещей и одежды) для туристской прогулки, организует наблюдение за природой, обучает ориентироваться на местности, соблюдать правила гигиены и безопасного поведения, осторожность в преодолении препятствий; организует с детьми разнообразные подвижные игры во время остановки.</p>
--	--

**От 6 лет до 7 лет**

<b>Задачи</b>	<b>Содержание образовательной деятельности.</b>
<p>Основные задачи образовательной деятельности в области физического развития:</p> <ul style="list-style-type: none"> <li>• обогащать двигательный опыт детей с помощью упражнений основной гимнастики, развивать умения технично, точно, осознанно, рационально и выразительно выполнять физические упражнения, осваивать туристские навыки;</li> <li>• развивать психофизические качества, точность, меткость, глазомер, мелкую моторику, ориентировку в пространстве; самоконтроль, самостоятельность, творчество;</li> <li>• поощрять соблюдение правил в подвижной игре, проявление</li> </ul>	<p>Педагог создает условия для дальнейшего совершенствования основных движений, развития психофизических качеств и способностей, закрепления общеразвивающих, музыкально-ритмических упражнений и их комбинаций, спортивных упражнений, освоения элементов спортивных игр, игр-эстафет. Поощряет стремление выполнять упражнения технично, рационально, экономно, выразительно, в соответствии с разнообразным характером музыки, ритмом, темпом, амплитудой.</p> <p>В процессе организации разных форм физкультурно-оздоровительной работы педагог обучает детей следовать инструкции, слышать и выполнять указания, соблюдать дисциплину, осуществлять самоконтроль и давать оценку качества выполнения упражнений.</p> <p>Поддерживает стремление творчески использовать двигательный опыт в самостоятельной деятельности и на занятиях гимнастикой, самостоятельно организовывать и придумывать подвижные игры, общеразвивающие упражнения, комбинировать их элементы, импровизировать.</p> <p>Педагог продолжает приобщать детей к здоровому образу жизни: расширяет и уточняет представления о факторах, влияющих на здоровье, способах его сохранения и укрепления, оздоровительных мероприятиях, поддерживает интерес к физической культуре, спорту и туризму, активному отдыху, воспитывает полезные привычки, осознанное, заботливое, бережное отношение к своему здоровью и здоровью окружающих.</p>

инициативы и самостоятельности при её организации, партнерское взаимодействие в команде;

- воспитывать патриотизм, нравственно-волевые качества и гражданскую идентичность в двигательной деятельности и различных формах активного отдыха; формировать осознанную потребность в двигательной деятельности, поддерживать интерес к физической культуре и спортивным достижениям России, расширять представления о разных видах спорта;

- сохранять и укреплять здоровье детей средствами физического воспитания, расширять и уточнять представления о здоровье, факторах на него влияющих, средствах его укрепления, туризме, как форме активного отдыха, физической культуре и спорте, спортивных событиях и достижениях, правилах безопасного поведения в двигательной деятельности и при проведении туристских прогулок и экскурсий;

- воспитывать бережное, заботливое отношение к здоровью и человеческой жизни, развивать стремление к сохранению своего здоровья и здоровья окружающих людей, оказывать помощь и поддержку другим людям.

1) *Основная гимнастика* (основные движения, общеразвивающие упражнения, ритмическая гимнастика и строевые упражнения).

Основные движения:

бросание, катание, ловля, метание: бросание мяча вверх, о землю и ловля его двумя руками не менее 20 раз подряд, одной рукой не менее 10 раз; передача и перебрасывание мяча друг другу сидя по-турецки, лежа на животе и на спине, в ходьбе; прокатывание и перебрасывание друг другу набивных мячей; перебрасывание мяча друг другу снизу, от груди, сверху двумя руками; одной рукой от плеча; передача мяча с отскоком от пола из одной руки в другую; метание в цель из положения стоя на коленях и сидя; метание вдаль, метание в движущуюся цель; забрасывание мяча в баскетбольную корзину; катание мяча правой и левой ногой по прямой, в цель, между предметами, друг другу; ведение мяча, продвигаясь между предметами, по кругу; ведение мяча с выполнением заданий (поворотом, передачей другому).

ползание, лазанье: ползание на четвереньках по гимнастической скамейке вперед и назад; на животе и на спине, отталкиваясь руками и ногами; влезание на гимнастическую стенку до верха и спуск с нее чередующимся шагом одноименным и разноименным способом; перелезание с пролета на пролет по диагонали; пролезание в обруч разными способами; лазанье по веревочной лестнице; выполнение упражнений на канате (захват каната ступнями ног, выпрямление ног с одновременным сгибанием рук, перехватывание каната руками); влезание по канату на доступную высоту;

ходьба: ходьба обычная, гимнастическим шагом, скрестным шагом, спиной вперед; выпадами, с закрытыми глазами, приставными шагами назад; в приседе, с различными движениями рук, в различных построениях;

бег: бег в колонне по одному, в рассыпную, парами, тройками, четверками; с остановкой по сигналу, в сочетании с прыжками (с линии на линию, из кружка в кружок); высоко поднимая колени, стараясь коснуться коленями ладоней согнутых в локтях рук; с захлестыванием голени назад; выбрасывая прямые ноги вперед; бег 10 м с наименьшим числом шагов; медленный бег до 2-3 минут; быстрый бег 20 м 2-3 раза с перерывами; челночный бег 3x10 м; бег наперегонки; бег из разных исходных положений (лежа на животе, ногами по направлению к движению, сидя по-турецки, лежа на спине, головой к направлению бега); бег со скакалкой, бег по пересеченной местности;

прыжки: подпрыгивания на двух ногах 30 раз в чередовании с ходьбой, на месте и с поворотом кругом; смещая ноги вправо- влево- вперед- назад, с движениями рук; впрыгивание на предметы высотой 30 см с разбега 3 шага; подпрыгивания вверх из глубокого приседа; прыжки на одной ноге, другой толкая перед собой камешек; прыжки в длину и в высоту с места и с разбега на соревнование;

прыжки с короткой скакалкой: прыжки на двух ногах с промежуточными прыжками и без них; прыжки с ноги на ногу; бег со скакалкой; прыжки через обруч, вращая его как скакалку; прыжки через длинную скакалку: пробегание под вращающейся скакалкой, прыжки через вращающуюся скакалку с места; вбегание под вращающуюся скакалку - прыжок - выбегание; пробегание под вращающейся скакалкой парами.

упражнения в равновесии: подпрыгивание на одной ноге, продвигаясь вперед, другой ногой катя перед собой набивной мяч; стойка на носках; стойка на одной ноге, закрыв по сигналу глаза; ходьба по гимнастической скамейке, с перешагиванием посередине палки, пролезанием в обруч, приседанием и поворотом кругом; ходьба по гимнастической скамейке, приседая на одной ноге, другую пронося прямой вперед сбоку скамейки; ходьба по узкой рейке гимнастической скамейки прямо и боком; ходьба по гимнастической скамейке, на каждый шаг высоко поднимая прямую ногу и делая под ней хлопок; прыжки на одной ноге вперед, удерживая на колени другой ноги мешочек с песком; ходьба по шнуру, опираясь на стопы и ладони; кружение с закрытыми глазами, остановкой и сохранением заданной позы; после бега, прыжков, кружения остановка и выполнение «ласточки».

Педагог способствует совершенствованию двигательных навыков детей, создает условия для поддержания инициативы и развития творчества, выполнения упражнений в различных условиях и комбинациях, использования двигательного опыта в игровой деятельности и повседневной жизни.

Общеразвивающие упражнения:

упражнения для кистей рук, развития и укрепления мышц рук и плечевого пояса: поднимание и опускание рук (одновременное, поочередное и последовательное) вперед, в сторону, вверх, сгибание и разгибание рук; сжатие пальцев в кулак и разжимание; махи и рывки руками; круговые движения вперед и назад; упражнения пальчиковой гимнастики;

упражнения для развития и укрепления мышц спины и гибкости позвоночника: повороты корпуса вправо и влево из разных исходных положений, наклоны вперед, вправо, влево из положения стоя и сидя; поочередное поднимание и опускание ног лежа на спине;

упражнения для развития и укрепления мышц ног и брюшного пресса: сгибание и разгибание ног, махи ногами из положения стоя, держась за опору, лежа на боку, сидя, стоя на четвереньках; выпады вперед и в сторону; приседания у стены (затылок, лопатки, ягодицы и пятки касаются стены); подошвенное и тыльное сгибание и разгибание стоп; захватывание предметов ступнями и пальцами ног, перекладывание их с места на место.

Педагог проводит с детьми разнообразные упражнения с акцентом на качестве выполнения движений, в том числе, в парах, с предметами и без них, из разных исходных положений, в разном темпе, с разным мышечным напряжением и амплитудой, с музыкальным сопровождением. Предлагает упражнения с разноименными движениями рук и ног, на ориентировку в пространстве, с усложнением исходных положений и техники выполнения (вращать обруч одной рукой вокруг

вертикальной оси, на предплечье и кистях рук, перед собой и сбоку и другое). Педагог поддерживает и поощряет инициативу, самостоятельность и творчество детей (придумать новое упражнение или комбинацию из знакомых движений). Разученные упражнения включаются в комплексы утренней гимнастики, физкультминутки и другие формы физкультурно-оздоровительной работы.

Ритмическая гимнастика:

музыкально-ритмические упражнения и комплексы общеразвивающих упражнений (ритмической гимнастики) педагог включает в содержание физкультурных занятий, в физкультминутки, утреннюю гимнастику, различные формы активного отдыха и подвижные игры. Могут быть использованы следующие упражнения, разученные на музыкальных занятиях: танцевальный шаг польки, переменный шаг, шаг с притопом, с хлопками, поочередное выбрасывание ног вперед в прыжке, на носок, приставной шаг с приседанием и без, с продвижением вперед, назад а сторону, кружение, подскоки, приседание с выставлением ноги вперед, в сторону на носок и на пятку, комбинации из двух-трех движений в сочетании с хлопками, с притопом, движениями рук, в сторону в такт и ритм музыки.

Строевые упражнения:

педагог совершенствует навыки детей в построении, перестроении, передвижении строем: быстрое и самостоятельное построение в колонну по одному и по два, в круг, в шеренгу; равнение в колонне, шеренге; перестроение из одной колонны в колонну по двое, по трое, по четыре на ходу, из одного круга в несколько (2-3); расчет на первый - второй и перестроение из одной шеренги в две; размыкание и смыкание приставным шагом; повороты направо, налево, кругом; повороты во время ходьбы на углах площадки.

**2) Подвижные игры:** педагог продолжает знакомить детей подвижным играм, поощряет использование детьми в самостоятельной деятельности разнообразных по содержанию подвижных игр (в том числе, игр с элементами соревнования, игр-эстафет), способствующих развитию психо-физических и личностных качеств, координации движений, умению ориентироваться в пространстве.

Педагог поддерживает стремление детей самостоятельно организовывать знакомые подвижные игры со сверстниками, справедливо оценивать свои результаты и результаты товарищей; побуждает проявлять смелость, находчивость, волевые качества, честность, целеустремленность. Поощряет творчество детей, желание детей придумывать варианты игр, комбинировать движения, импровизировать. Продолжает воспитывать сплоченность, взаимопомощь, чувство ответственности за успехи и достижения команды, стремление вносить свой вклад в победу команды, преодолевать трудности. Способствует формированию духовно-нравственных качеств, основ патриотизма и гражданской идентичности.



**3) Спортивные игры:** педагог обучает детей элементам спортивных игр, которые проводятся в спортивном зале или на площадке в зависимости от имеющихся условий и оборудования, а также региональных и климатических особенностей.

Городки: бросание биты сбоку, от плеча, занимая правильное исходное положение; знание 4-5 фигур, выбивание городков с полукона и кона при наименьшем количестве бросков бит.

Элементы баскетбола: передача мяча друг другу (двумя руками от груди, одной рукой от плеча); перебрасывание мяча друг другу двумя руками от груди, стоя напротив друг друга и в движении; ловля летящего мяча на разной высоте (на уровне груди, над головой, сбоку, снизу, у пола и тому подобное) и с разных сторон; забрасывание мяча в корзину двумя руками из-за головы, от плеча; ведение мяча одной рукой, передавая его из одной руки в другую, передвигаясь в разных направлениях, останавливаясь и снова передвигаясь по сигналу.

Элементы футбола: передача мяча друг другу, отбивая его правой и левой ногой, стоя на месте; ведение мяча «змейкой» между расставленными предметами, попадание в предметы, забивание мяча в ворота, игра по упрощенным правилам.

Элементы хоккея: (без коньков - на снегу, на траве): ведение шайбы клюшкой, не отрывая её от шайбы; прокатывание шайбы клюшкой друг другу, задерживание шайбы клюшкой; ведение шайбы клюшкой вокруг предметов и между ними; забрасывание шайбы в ворота, держа клюшку двумя руками (справа и слева); попадание шайбой в ворота, ударяя по ней с места и после ведения.

Бадминтон: перебрасывание волана ракеткой на сторону партнера без сетки, через сетку, правильно удерживая ракетку.

Элементы настольного тенниса: подготовительные упражнения с ракеткой и мячом (подбрасывать и ловить мяч одной рукой, ракеткой с ударом о пол, о стену); подача мяча через сетку после его отскока от стола.

**4) Спортивные упражнения:** педагог продолжает обучать детей спортивным упражнениям на прогулке или во время физкультурных занятий на свежем воздухе в зависимости от имеющихся условий, а также региональных и климатических особенностей.

Катание на санках: игровые задания и соревнования в катании на санях на скорость.

Ходьба на лыжах: скользящим шагом по лыжне, заложив руки за спину 500-600 метров в медленном темпе в зависимости от погодных условий; попеременным двухшажным ходом (с палками); повороты переступанием в движении; поднятие на горку «лесенкой», «ёлочкой».

Катание на коньках: удержание равновесия и принятие исходного положения на коньках (на снегу на льду); приседания из исходного положения; скольжение на двух ногах с разбега; повороты направо и налево во время скольжения, торможения; скольжение на правой и левой ноге, попеременно отталкиваясь.

Катание на двухколесном велосипеде, самокате: по прямой, по кругу, змейкой, объезжая препятствие, на скорость.

Плавание: погружение в воду с головой с открытыми глазами, скольжение на груди и спине, двигая ногами (вверх - вниз); проплывание в воротца, с надувной игрушкой или кругом в руках и без; произвольным стилем (от 10-15 м); упражнения комплексов гидроаэробики в воде у бортика и без опоры.

**5) *Формирование основ здорового образа жизни:*** педагог расширяет, уточняет и закрепляет представления о факторах, положительно влияющих на здоровье, роли физической культуры и спорта в укреплении здоровья; разных видах спорта (санный спорт, борьба, теннис, синхронное плавание и другие), спортивных событиях и достижениях отечественных спортсменов. Дает доступные по возрасту представления о профилактике и охране здоровья, правилах безопасного поведения в двигательной деятельности (при активном беге, прыжках, играх-эстафетах, взаимодействии с партнером, в играх и упражнениях с мячом, гимнастической палкой, скакалкой, обручем, предметами, пользовании спортивными инвентарем, оборудованием), во время туристских прогулок и экскурсий. Приучает детей следить за своей осанкой, формирует представление о том, как оказывать элементарную первую помощь, оценивать свое самочувствие; воспитывает чувство сострадания к людям с особенностями здоровья, поддерживает стремление детей заботиться о своем здоровье и самочувствии других людей.

**б) *Активный отдых.***

Физкультурные праздники и досуги: педагоги организуют праздники (2 раза в год, продолжительностью не более 1,5 часов). Содержание праздников предусматривают сезонные спортивные упражнения, элементы соревнования, с включением игр-эстафет, спортивных игр, на базе ранее освоенных физических упражнений.

Досуг организуется 1 -2 раза в месяц во второй половине дня преимущественно на свежем воздухе, продолжительностью 40-45 минут. Содержание досуга включает: подвижные игры, в том числе, игры народов России, игры-эстафеты, музыкально-ритмические упражнения, импровизацию, танцевальные упражнения, творческие задания.

Досуги и праздники направлены на решение задач приобщения к здоровому образу жизни, должны иметь социально-значимую и патриотическую тематику, посвящаться государственным праздникам, ярким спортивным событиям и достижениям выдающихся спортсменов.

Дни здоровья: проводятся 1 раз в квартал. В этот день педагог организует оздоровительные мероприятия, в том числе физкультурные досуги, и туристские прогулки.

Туристские прогулки и экскурсии организуются при наличии возможностей дополнительного сопровождения и организации санитарных стоянок.

Педагог организует пешеходные прогулки. Время перехода в одну сторону составляет 35-40 минут, общая продолжительность не более 2-2,5 часов. Время непрерывного движения 20-30 минут, с перерывом между переходами не менее 10 минут. В ходе туристской прогулки с детьми

проводятся подвижные игры и соревнования, наблюдения за природой родного края, ознакомление с памятниками истории, боевой и трудовой славы, трудом людей разных профессий.

Для организации детского туризма педагог формирует представления о туризме, как форме активного отдыха, туристских маршрутах, видах туризма, правилах безопасности и ориентировки на местности: правильно по погоде одеваться для прогулки, знать содержимое походной аптечки, укладывать рюкзак весом от 500 гр. до 1 кг (более тяжелые вещи класть на дно, скручивать валиком и аккуратно укладывать запасные вещи и коврик, продукты, мелкие вещи, игрушки, регулировать лямки); преодолевать несложные препятствия на пути, наблюдать за природой и фиксировать результаты наблюдений, ориентироваться на местности, оказывать помощь товарищу, осуществлять страховку при преодолении препятствий, соблюдать правила гигиены и безопасного поведения во время туристской прогулки.

**Решение совокупных задач воспитания в рамках образовательной области «Физическое развитие» направлено на приобщение детей к ценностям «Жизнь», «Здоровье», что предполагает:**

- воспитание осознанного отношения к жизни как основоположной ценности и здоровью как совокупности физического, духовного и социального благополучия человека;
- формирование у ребёнка возрастосообразных представлений и знаний в области физической культуры, здоровья и безопасного образа жизни;
- становление эмоционально-ценностного отношения к здоровому образу жизни, физическим упражнениям, подвижным играм, закаливанию организма, гигиеническим нормам и правилам;
- воспитание активности, самостоятельности, самоуважения, коммуникабельности, уверенности и других личностных качеств;
- приобщение детей к ценностям, нормам и знаниям физической культуры в целях их физического развития и саморазвития;
- формирование у ребёнка основных гигиенических навыков, представлений о здоровом образе жизни.

### **Средства для решения задач образовательной области «Физическое развитие»:**

#### ***Методические пособия и конспекты занятий:***

- 1) Пензулаева Л.И. Физическая культура в детском саду: Конспекты занятий для работы с детьми 3-4 лет. – М.; Мозаика – Синтез, 2020 – 112 с.
- 2) Пензулаева Л.И. Физическая культура в детском саду: Конспекты занятий для работы с детьми 4-5 лет– М.; Мозаика – Синтез, 2020 – 160 с..
- 3) Пензулаева Л.И. Физическая культура в детском саду: Конспекты занятий для работы с детьми 5-6 лет– М.; Мозаика – Синтез, 2020 – 192 с.
- 4) Пензулаева Л.И. Физическая культура в детском саду: Конспекты занятий для работы с детьми 6-7 лет.-2-е изд., испр. и доп. – М.; Мозаика – Синтез, 2020 – 160 с.

#### ***Дополнительные методические пособия:***

- 1.Полтавцева Н.В. Физическая культура в дошкольном детстве: пособие для инструкторов физкультуры и воспитателей, работающих с детьми 2-3 лет. –М.: Просвещение, 2008. - 142с.
2. Полтавцева Н.В. Физическая культура в дошкольном детстве: пособие для инструкторов физкультуры и воспитателей, работающих с детьми 3-4 лет. –М.: Просвещение, 2007. -176с
3. Полтавцева Н.В. Физическая культура в дошкольном детстве: пособие для инструкторов физкультуры и воспитателей, работающих с детьми 5-6лет. –М.: Просвещение, 2005. -256с.
- 4.Рунова М.А. Двигательная активность ребенка в детском саду: Пособие для педагогов дошкольных учреждений, преподавателей и студентов педвузов и колледжей. –М.: Мозаика- Синтез, 2004. -256с.
- 5.Кудрявцев В.Т., Егоров Б.Б. Развивающая педагогика оздоровления ( дошкольный возраст): Программно-методическое пособие. –М.: ЛИНКА0ПРЕСС, 2000. -296с.
- 6.Викулов А.Д, Бутин И.М. Развитие физических способностей детей: Книга малышей и их родителей. –Ярославль: Гринго, 1996. -176с
- 7.Вавилова Е. Н. Развивайте у дошкольников ловкость, силу, выносливость: Пособие для воспитателя дет. сада. –М.: Просвещение, 1981. -96 с.
- 8.Пензулаева Л.И. Физкультурные занятия с детьми 3-4 лет: Пособие для воспитателя дет. сада. –М.: Просвещение, 1983. -95с.
- 9.Рыбак М.В Раз, два, три, плыви...: метод. пособие для дошк. образоват. Учреждений. – М.: Обруч, 2010. -208с.
- 10.Афонькина Е.Ю., Афонькина А.С Игры с веревочкой. –СПБ.: Кристалл., 1997. -224с.
- 11.Шишкина В.А., Машенко М.В. Какая физкультура нужна дошкольнику: Кн. для

- воспитателе й дет. сада и родителей. –М.: Просвещение, 1998. -80с.
12. Желобкович Е.Ф. Физкультурные занятия в детском саду. 2-я младшая группа. –М.: Издательство«Скрипторий 2003», 2012. -168с.
13. Пензулаева Л.И. Подвижные игры и игровые упражнения с детьми 3-5 лет. –М.: Гуманит. изд. центр ВЛАДОС, 2000. -112с.
14. Пензулаева Л.И. Оздоровительная гимнастика для детей дошкольного возраста 3-7 лет. –М.: Гуманит. изд. центр ВЛАДОС, 2001.-128с.15.
15. Теплюк С.Н Занятия на прогулках с детьми младшего дошкольного возраста: Пособие для педагогов в дошк. учреждений. –М.: Гуманит. ВЛАДОС, 2001. -160с.
16. Организация деятельности детей на прогулке. Старшая группа / авт.- сост. Т.Г. Кобзева, Г.С. Александрова, И.А. Холодова. –Волгоград: Учитель, 2011. -287с.
17. Шебеко В.Н., Ермак Н.Н. Физкультурные праздники в детском саду: Творчество в двигательной деятельности дошкольника: Кн.для воспитателей дет. сада. –М.: Просвещение, 2000. -93 с.
18. Аксенова З.Ф. Спортивные праздники в детском саду: Пособие для работников дошкольных учреждений. –М.: ТЦ Сфера, 2003. -64с.
19. Доскин В.А. Растем здоровыми: Пособие дл воспитателей, родителей и инструкторов физкультуры. –М.: Просвещение, 2004. – 110с.
20. Доскин В.А. Здоровье ребенка и его готовность к школе: пособие для родителей. –М.: Просвещение, 2007. -47с.
21. Доскин В.А. Растем здоровыми: Пособие дл воспитателей, родителей и инструкторов физкультуры. –М.: Просвещение, 2003. – 110с.
22. Маханева М.Д. Воспитание здорового ребенка: пособие для практических работников детских дошкольных учреждений. М.: АРКТИ, 1997. -88с.
23. Бабина К.С. Комплексы утренней гимнастики в детском саду: Пособие дл воспитателей дет.с ада. –М.: Просвещение, 1978. -96с.
24. Оздоровительная работа в дошкольных образовательных учреждениях: Учебное пособие / Под ред. В.И. Орла и С.Н. Агаджановой. – СПб.: «ДЕТСТВО-ПРЕСС», 2006
25. Ермак Н.Н. Физкультурные занятия в детском саду: творческая школа для дошколят / Серия «Мир вашего ребенка». –Ростов н/Д: «Феникс», 2004.- 288с.
26. Глазырина Л.Д Физическая культура –дошкольникам: Средний возраст: Пособие для педагогов дошк. учреждений. –М.: Гуманит. изд. центр ВЛАДОС, 2001. -304 с.
27. Борисова М.М. Малоподвижные игры и игровые упражнения: Для занятий с детьми 3-7 лет– М.: Мозаика – Синтез 2015 – 48с.
28. Нищева Н.В. Подвижные и дидактические игры на прогулке СПб: ООО «Издательство «Детство Пресс, 2014- 192 с.
29. Федорова С.Ю. Планы физкультурных занятий с детьми 6-7 лет. – М.: Мозаика – Синтез 2020 – 96 с.

### **2.1.6. Часть, формируемая участниками образовательных отношений по выбранному направлению**

Вариативная часть Программы предполагает углубленную работу по экологическому воспитанию обучающихся и предусматривает включение обучающихся в процесс ознакомления с региональными особенностями г. Вышний Волочек и Тверской области, учитывает природно-географическое и культурно-историческое своеобразие региона. Выбор данных направлений для вариативной части, формируемой участниками образовательных отношений, соответствует потребностям и интересам детей, а также возможностям педагогического коллектива и социальному запросу родителей (законных представителей).

Работа по реализации вариативной части Программы строится на основе программы Авторской парциальной программы С.Н. Николаевой «Юный эколог. Программа экологического воспитания в детском саду».

**Решение совокупных задач воспитания в рамках реализации Программы экологического воспитания обучающихся** предполагает решение следующих задач:

- расширять и обобщать знания детей о мире природы, как целостной взаимосвязанной системе;
- развивать общие познавательные способности: умение наблюдать, описывать, строить предположения и предлагать способы их проверки, находить причинно-следственные связи;
- формирование экологической культуры ребёнка, воспитание духовно-богатой личности.

Реализация Программы экологического воспитания предполагает:

- 1) постепенное в течение учебного года и от возраста к возрасту наращивание объема материала, познавательное продвижение детей;
- 2) первоочередное использование непосредственного природного окружения, составляющего жизненное пространство детей, а также природы Тверского края;
- 3) широкое использование в работе с детьми разных видов практической деятельности;
- 4) подача познавательного материала и организация деятельности с помощью приемов, вызывающих у детей положительные эмоции, переживания, разнообразные чувства, с использованием сказок, сказочных персонажей, различных кукол и игрушек, всех видов игр.

Программа экологического воспитания предусматривает проведение циклов наблюдений за растениями и животными в группе и на участке, ведение различных календарей, непосредственно образовательную деятельность, целевые прогулки, экскурсии, игровые обучающие ситуации с использованием игрушек и литературных персонажей, чтение экологических книг, участие в природоохранных акциях, экологических проектах.

## **Содержание основных разделов программы**

### **Неживая природа – среда жизни растений, животных, человека**

#### **Мироздание (Вселенная)**

**Знания.** Дети знакомятся с видимыми явлениями Вселенной. Вселенная – это множество звезд, которые видны ночью на безоблачном небе. Солнце – это наша огненная звезда: оно ярко светит на безоблачном небе, с его восходом начинается день, после его заката наступает ночь. Вокруг Солнца вращаются холодные планеты: Марс, Венера, Земля и другие.

Земля – это планета, на которой мы живем. Наша планета – это огромный шар, окруженный слоем воздуха (небо). Большая часть Земли покрыта соленой водой –

океанами и морями. Посреди океанов есть суша, твердь – это материки. Их всего шесть: Северная Америка, Южная Америка, Евразия (Европа и Азия вместе), Африка, Австралия и Антарктида. На планете Земля есть два полюса – Северный и Южный, на них очень холодно, они покрыты вечными льдами и снегами.

На суше (материках) есть равнины (ровные пространства), горы, холмы (невысокие горы), реки и озера (с пресной водой). Равнины и горы часто покрыты лесами. На каждой материке есть разные страны (государства), в которых живут разные народы. Наше государство называется Россия, в ней много городов и деревень, а самый главный город – столица Москва.

У планеты Земля есть спутник – Луна. Луна – это тоже планета. Она имеет форму шара, по размеру значительно меньше Земли, и вращается вокруг нее. На Луне нет воды, воздуха, тепла, поэтому там не живут растения, животные, люди. Луну видно ночью на безоблачном небе. Она бывает разной формы: в виде узкого месяца, который постепенно становится шире и превращается в круглую Луну, затем убывает, снова становится месяцем и исчезает совсем.

**Отношение.** Дети проявляют интерес к сведениям о мироздании: они охотно включаются в наблюдения за небом, с интересом участвуют в занятиях с глобусом и другими моделями, слушают рассказ взрослого, задают вопросы, отражают свои впечатления о Вселенной в рисунках.

## Вода

**Знания.** Вода – это жидкое вещество, она льется, течет. Вода не имеет формы, цвета, запаха и вкуса. Поэтому: она принимает форму сосуда, в который налита; становится цветной, если в нее добавят краску; приобретает соответствующий вкус и запах, если в нее добавить соль, сахар, лимон и т.д. Вода может быть чистой и грязной: чистая – прозрачная, грязная – мутная. Вода может быть разной температуры: холодной, комнатной, горячей, кипятком. Вода может менять свое состояние: на морозе она превращается в лед, при нагревании – в пар. Лед бывает твердый, хрупкий, прозрачный, холодный, от тепла тает и становится водой. Сильный пар можно заметить – он бывает, когда вода кипит. Пар легкий, беловатый, клубами поднимается вверх, при охлаждении становится каплями воды. Белые облака – это большое скопление пара. При резком сильном охлаждении пар превращается в снег, иней. Снег падает снежинками, он белый, мягкий, холодный, тает от тепла.

Вода имеет большое значение для жизни. Она нужна всем живым существам – растениям, животным, людям. Человеку нужна чистая, пресная вода. Такая вода есть в реках, озерах, родниках, под землей.

Вода плотная, в ней трудно ходить, но можно плавать. Некоторые животные всегда живут в воде, они приспособились к этому.

**Отношение.** У детей развивается познавательный интерес: они с удовольствием участвуют в проведении опытов и игр с водой, снегом, льдом, повторяют их самостоятельно в домашних условиях, задают вопросы о воде.

## Воздух

**Знания.** Воздух есть везде: вокруг нас, в земле, в воде, в предметах. Он прозрачный, легкий, незаметный, он не препятствует бегу и ходьбе. Воздух можно почувствовать, когда он движется – дует ветер, работает вентилятор. Большинство птиц и некоторые насекомые могут летать, они к этому приспособлены. Человек летать не может, он придумал разные приспособления для полета по воздуху: парашют, дельтаплан, самолет, воздушный шар.

Воздух нужен для дыхания всем живым существам: растениям, животным, человеку. Человеку нужен чистый, свежий воздух, поэтому помещения, где находятся люди, надо проветривать.

**Отношение.** Дети проявляют познавательный интерес, выражают желание участвовать в проведении опытов с воздухом, в разных играх по обнаружению воздуха.

### **Почва и камни**

**Знания.** Дети знакомятся с почвами – землей, песком, глиной и их свойствами. Земля – темная (черная, серая), рассыпчатая, пропускает воду и становится мокрой и липкой. Глина – желтая (а иногда красная или белая), плохо пропускает воду. Когда глина сухая, она твердая, а мокрая становится липкой и пластичной, ей можно придать любую форму, можно лепить из нее фигуры. Песок – желтый, рассыпчатый, легко и быстро пропускает сквозь себя воду.

Земля нужна всем растениям, они в ней укрепляются корнями, растут. В земле есть питательные вещества, которые необходимы растениям. Их нет в глине и песке.

Дети знакомятся с природными камнями: речными, морскими, кусками угля, мела, гранита. Узнают их свойства: речные и морские камни твердые, крепкие, разной формы, цвета и величины; морские камни всегда гладкие и округлой формы – такими их сделало море, постоянное движение волн. Камни можно найти в земле и в воде; мокрые камни красиво блестят. Уголь – черный, твердый, но хрупкий, пачкается, им можно рисовать. Уголь находится глубоко в земле, его специально добывают шахтеры. Он хорошо горит и дает много тепла. Уголь нужен для топки заводам и электростанциям, для обогрева жилища. Мел белый, твердый и хрупкий – легко ломается, пачкается, им можно рисовать. Мел получают из горной породы. Гранит – очень твердый камень разной пестрой окраски. Его добывают в горах, обрабатывают, шлифуют – он становится гладким, блестящим, красивым. Гранитные плиты очень прочные, долго не разрушаются, их используют в строительстве зданий, памятников.

**Отношение.** Дети проявляют познавательный интерес к практическим опытам с разными почвами и камнями, охотно участвуют в коллекционировании камней, рисуют на асфальте.

### **Сезоны**

**Знания.** Дети знакомятся с комплексом характерных явлений неживой природы и их сезонными изменениями.

**Осень:** день постепенно становится короче, а ночь длинней; уменьшается количество света и тепла, нарастает прохлада и холод; часто бывают низкая облачность и морозящие дожди. Такие условия – постепенное уменьшение света и тепла – влияют на растения и животных, они меняют свое состояние и образ жизни – готовятся к предстоящей зиме: травы вянут, деревья и кустарники сбрасывают листву; животные по-разному готовятся к зиме: одни откармливаются и устраиваются на спячку (еж, бурый медведь), другие делают запасы корма (белка, хомяк).

**Зима:** ночь длинная, а день короткий, солнце на небе высоко не поднимается, дает мало тепла, а от предметов бывает длинная тень. Холодно, мороз, небо часто серое, облачное, идет снег, иногда бывает вьюга, метель. Растения и животные приспособились к суровым условиям зимы: деревья и кустарники замерли, стоят без листьев, не растут; травы завяли, но под землей у них сохранились корни и корневища; животные зимуют неодинаково – одни находятся в спячке, другие активны, питаются запасами, третьи отыскивают или добывают пищу.

**Весна:** заметно увеличивается день и укорачивается ночь. Солнце светит ярко, поднимается на небе все выше, с каждым днем дает больше света и тепла. Тает снег, лед, бегут ручьи, реки выходят из берегов. Условия для жизни растений и животных становятся с каждым днем лучше, поэтому они оживают: набухают и затем распускаются почки на деревьях и кустарниках, вырастает заново трава, оживают насекомые, возвращаются



перелетные птицы, пробуждаются и становятся активными лесные звери. Все готовятся выводить потомство.

Лето: день длинный, ночь короткая, много света и тепла, солнце в полдень поднимается высоко над головой, в это время от предметов бывает самая короткая тень, идут теплые дожди, бывают ливни с грозами, иногда после дождя на небе появляется радуга. Прекрасные условия для жизни растений и животных. Все кругом зеленое, много цветов, насекомых, птиц. Лесные звери растят свое потомство.

**Отношение.** Отношение детей выражается в познавательном интересе – они с удовольствием участвуют в наблюдениях за сезонными изменениями природы, отражают их в календаре; в эстетических переживаниях – дети замечают красоту природы в разное время года, самостоятельно отражают ее в рисунках, охотно слушают короткие музыкальные и литературные произведения на эти темы, рассматривают произведения художников (живопись, графику, фотоиллюстрации в книгах).

## **Многообразие растений и их связь со средой обитания**

### **Комнатные растения**

**Знания.** Дети знакомятся с конкретными видами комнатных растений, произрастающих в группе, узнают их названия, характерные особенности. Узнают, что растения – живые существа, у них есть свои потребности, и им необходимы определенные условия: питательная почва (земля), вода, свет, тепло, воздух. Без этих условий они не могут оставаться живыми. Эти условия им создает человек: сажает в горшок с землей, регулярно поливает, иногда подкармливает удобрениями, ставит в светлое место, не допускает переохладения.

Комнатные растения имеют определенное строение: у них есть корень, стебель, листья, иногда цветы. Корень, а у некоторых и стебель находятся в земле; корень всасывает из нее воду и питательные вещества, дышит воздухом, удерживает растение в почве. По стеблю питательные вещества и влага поднимаются к листьям и цветам. Листья чаще всего зеленые, их много, ими растение поглощает свет, дышит. Все органы нужны растению, поэтому их нельзя повреждать и ухаживать за ними надо осторожно. Комнатные растения человек специально разводит для эстетического наслаждения, для красоты. Каждое из них красиво по-своему: листьями, стеблями, цветами. Все растения красивы, если они в хорошем состоянии, растут, цветут. Красота комнатных растений достигается созданием для них хороших условий. Комнатные растения могут плохо себя чувствовать (в этом случае они плохо выглядят), если не удовлетворяются их потребности: бледная окраска листьев, вытянутые стебли бывают при недостатке света; сохнут при недостатке влаги; вянут и гибнут при обморожении; не растут (не дают новых листьев, побегов), не цветут при недостатке питательных веществ в почве.

Комнатные растения имеют неодинаковые потребности, их строение приспособлено к разным условиям жизни. Влаголюбивые растения имеют тонкие листья, их следует часто поливать. Засухоустойчивые растения имеют мясистые листья, утолщенные стебли, в которых запасают влагу, их следует поливать редко. Светолюбивые растения ярко-зеленой окраски, яркого рисунка, их следует размещать на окне, ближе к свету. Теневыносливые растения чаще всего имеют темную окраску листьев, их можно размещать недалеко от окна.

**Отношение.** У детей развивается познавательный интерес – они самостоятельно рассматривают растения, охотно участвуют в коллективных наблюдениях, делают зарисовки в календаре, задают вопросы, слушают рассказы воспитателя. Развиваются эстетические чувства, умение замечать и оценивать привлекательные качества комнатных растений: красоту формы и окраски листьев, вьющихся стеблей, красоту цветущего растения. Дети замечают и эмоционально реагируют на появившиеся ростки, бутоны,

цветы; охотно участвуют в украшении помещения – в расстановке растений, кашпо, ваз с цветами, ветками; изображают их в рисунках, аппликациях.

Развивается восприятие комнатных растений как живых существ: дети могут заметить их неблагоприятное состояние (засыхающие листья, бледную окраску, вытянутые стебли и др.); обнаружить недостаточность условий для их жизни (сухую землю, малую освещенность).

Дети сочувствуют растению: сообщают воспитателю о замеченных неполадках, охотно выполняют поручения по уходу за растениями, помогают при их пересадке.

### **Растения на участке детского сада**

**Знания.** Дети знакомятся с конкретными видами деревьев, кустарников, культурными и дикорастущими травянистыми растениями, растениями сада, огорода, знают их названия, характерные признаки, особенности строения (корень, ствол, стебель, ветки, листья, цветы, семена) и назначение всех органов. Узнают, что все растения – живые существа, что для жизни, роста, созревания семян они должны сохранять свою целостность, что им нужны определенные условия: тепло, свет, влага, питательная почва, воздух. Эти условия имеются на участке детского сада, поэтому растения там растут. Погодные условия не постоянны – в течение года они меняются по сезонам. Растения приспособились к жизни в меняющихся условиях.

Самые хорошие условия для растений участка летом: тепло, жарко, длинный день, много солнечного света, идут дожди, рыхлая почва впитывает дождевую воду, питает ею и питательными веществами корни растений. В это время много травы, цветов, на деревьях и кустарниках зеленая листва; у всех растений бурная жизнь – они растут, цветут, дают семена.

Осенью условия меняются: постепенно становится холодно, меньше света (укорачивается день), а воды слишком много (идут дожди). В этих условиях травянистые растения вянут, листья на деревьях и кустарниках желтеют и опадают. Зелеными остаются хвойные деревья – у них вместо листьев жесткие иголки.

Зимой условия неблагоприятные: очень холодно, мало света, земля мерзлая, нет воды, вместо нее снег и лед. Жизнь всех растений замирает: деревья и кустарники стоят без листьев, травянистые растения отмирают, только у некоторых из них под землей сохраняются корень и стебель – земля и снег их греют.

Весной условия меняются: становится все теплее и теплее, увеличивается день, поэтому света становится все больше и больше; от тепла тает снег, лед, появляется вода, оттаивает земля. Растения оживают, начинается новая бурная жизнь: на деревьях и кустарниках набухают почки, появляются листья, цветы; прорастают травянистые растения, они цветут.

Люди (дети, родители, сотрудники детского сада) в трудные моменты помогают растениям участка, улучшают условия их жизни: окапывают деревья и кустарники, поливают газоны в засуху, удобряют почву, утепляют некоторые растения на зиму.

**Отношение.** У детей развивается познавательный интерес к растениям участка: они охотно участвуют в коллективных наблюдениях, беседах, в заполнении календарей природы, проявляют инициативу в познании растений – задают вопросы, самостоятельно наблюдают, строят предположения, рассказывают об увиденном.

Развивается эмоциональное и художественное восприятие красоты растений в различные периоды их жизни и при разных состояниях: нежной зелени весной, пышного разнотравья и сочной зелени летом, покоя заснеженных деревьев и кустов зимой, разноцветного осеннего увядания и т.д. Дети учатся связывать красоту растений с благополучным их состоянием (удовлетворением потребностей) и хорошими условиями жизни. Учатся воспринимать растения как живые существа, сочувствовать им, оберегать их

целостность. Проявляют готовность участвовать в практических делах по поддержанию хороших условий для растений (полив, перекопка земли и пр.).

### **Многообразие животных и их связь со средой обитания** **Содержание обитателей дикой природы в домашних условиях**

**Знания.** Дошкольники узнают виды животных, которые содержатся в домашних условиях в аквариумах, клетках, террариумах: их названия, характерные особенности. Формируется представление о том, что все они – живые существа и нуждаются в определенных условиях жизни, удовлетворяющих их потребности. Эти условия создает человек (воспитатель вместе с детьми), он делает их похожими на естественную природную среду, к которой животные приспособлены своим строением и поведением. В таких условиях животные хорошо себя чувствуют, не болеют.

Все животные разные и нуждаются в разных условиях. Рыбы, улитки, раки – водные животные, они приспособлены постоянно жить в воде: легко передвигаются в водной среде, питаются тем, что в ней есть (мелкими рачками, рыбками, водными насекомыми, растениями), дышат воздухом, который есть в воде, им необходимо большое и чистое водное пространство, комнатная температура, свет, разнообразный корм; некоторым рыбам, ракам необходимо укрытие.

Птицы – наземно-воздушные животные, они приспособлены летать по воздуху, питаться в светлое время суток тем, что находят на земле и в воздухе (семенами растений, насекомыми и мелкими животными). Для их содержания необходимы: светлое место, достаточное воздушное пространство (просторная клетка, вольера), разнообразные корма, в весенне-летний период нужны гнезда для выведения потомства.

Мелкие звери-грызуны (хомяки, морские свинки) – наземные животные, приспособлены жить в норе, передвигаться по земле, питаться разнообразными растительными кормами, грызть твердую пищу и предметы. Для их содержания необходимо просторное помещение, в котором есть укрытие, специальные условия, приспособления для движения, разнообразные корма, предметы для грызения.

При благоприятных условиях все животные хорошо выглядят, здоровы, активны, вступают в контакт с человеком.

**Отношение.** У детей формируется понимание того, что обитатели уголка природы – живые существа со своими потребностями, что о них нужно постоянно заботиться; появляется готовность удовлетворять эти потребности, участвовать в создании и поддержании необходимых условий жизни; развивается умение отличать хорошее самочувствие (нормальное состояние) от недомогания, радоваться красоте проявлений здорового животного, замечать болезненное состояние, беспокоиться по этому поводу.

У детей развивается познавательный интерес к обитателям: самостоятельные наблюдения, вопросы, сообщения, активное участие в коллективных занятиях, беседах, желание узнавать новые сведения. Дети охотно отображают впечатления в изобразительности, игре.

### **Домашние животные**

**Знания.** Дети получают представления о кошке, собаке, корове, овце, лошади, свинье, козе и других домашних животных, характерных для данной местности, узнают их названия, особенности внешнего облика, поведения. Узнают их детенышей, понимают, что жизнь этих животных тесно связана с человеком: он создает для них все необходимые условия (строит теплое помещение, кормит, заготавливает корма впрок, ухаживает), использует в хозяйстве, они не боятся человека, при хорошем обращении привязаны к нему. Домашние животные не приспособлены самостоятельно жить в естественных природных условиях, без заботы человека они дичают, могут погибнуть.

**Отношение.** Дети проявляют интерес к жизни домашних животных: охотно наблюдают за ними, за их поведением, задают вопросы, слушают рассказы, сказки.

Понимают их желания, потребности, проявляют готовность ухаживать за ними, умеют правильно обращаться с ними (гладить, играть, ласково разговаривать). Любуются ими, их красотой, силой, ловкостью, грациозностью, преданностью и пр., отображают эти впечатления в игре, изобразительности.

### **Перелетные и зимующие птицы**

**Знания.** Дети знакомятся с конкретными видами птиц своей местности, узнают их названия, характерные особенности внешнего облика, поведения. Выясняют, чем питаются, как приспособлены к наземно-воздушному образу жизни, к сезонно меняющимся условиям неживой природы. Узнают, что зима очень трудный период для птиц: мало корма, нет насекомых, холодно, короткий день (в светлое время птицы не успевают прокормиться). Разные птицы по-разному приспособились к жизни в зимнее время: одни, которые кормятся насекомыми, улетают в теплые края, где нет снега и морозов, это перелетные птицы; другие на юг не улетают, кормятся семенами растений, остатками пищи человека, приближаются к его жилью, это зимующие птицы.

Человек может помочь зимующим птицам, подкармливая их крошками хлеба, семенами различных растений.

**Отношение.** Дети проявляют интерес к жизни птиц, коллективно и самостоятельно наблюдают за ними, задают вопросы, сообщают о своих впечатлениях, любят ими, их поведением, их полетом. Охотно участвуют в подкормке зимующих птиц.

## **Рост и развитие растений и животных, их связь со средой обитания**

### **Растения**

**Знания.** Дети узнают, что новое растение можно вырастить из семени, что от одного семени можно получить много семян; получают представление о стадиях роста и развития однолетних культур (на примере цветочных или огородных растений): семя, проросток, наращивание зеленой массы (период вегетативного роста), цветение, плодоношение (образование семян). В разные периоды роста растению нужны различные условия. Молодое растение – слабое, хрупкое, с ним надо обращаться бережно и осторожно, чтобы не повредить его.

Новые комнатные растения можно вырастить из черенка, листа, луковицы, делением куста. Вновь посаженное растение слабое, его надо часто поливать, оберегать от ярких солнечных лучей, сквозняка. На этот период для него можно создать тепличные условия.

**Отношение.** Дети с интересом участвуют в выращивании растений, с готовностью выполняют указания взрослых по уходу за ними, охотно наблюдают за растениями, замечают изменения, делают зарисовки в календаре.

### **Животные**

#### **Птицы**

**Знания.** Дети узнают, что птицы размножаются, откладывая яйца: самка откладывает яйца в гнездо и насиживает их. Сначала птенцы растут и развиваются в яйце, им нужно тепло, самка сидит на яйцах и согревает их. Затем птенцы вылупляются, родители (самка и самец) создают все необходимые условия для их роста: кормят, обогревают, охраняют и защищают. Птенцы растут и становятся взрослыми: могут самостоятельно находить корм, строить гнездо, откладывать яйца и выращивать потомство.

**Отношение.** Дети с интересом наблюдают за гнездостроительной деятельностью птиц, выращиванием птенцов; сообщают о своих наблюдениях; проявляют готовность создать особо благоприятные условия для них: не шуметь возле гнезда, вести себя сдержанно и следовать рекомендациям взрослых, подкармливать птиц; проявляют восторженное, бережное отношение к птенцам.

## Млекопитающие

**Знания.** Дошкольники узнают, что у зверей, у самочек, рождаются живые детеныши. Сначала они маленькие и слабые, о них заботится мать: кормит их своим молоком, вылизывает, согревает, охраняет гнездо, защищает. У некоторых зверей ей помогает самец. Детеныши растут, выходят из гнезда, играют, мать учит их отыскивать корм, по-прежнему охраняет и защищает. Довольно быстро малыши вырастают, становятся взрослыми, могут сами добывать корм, защищаться от врагов, выводить потомство. Человек заботится о детенышах домашних животных.

**Отношение.** Дети проявляют чуткость и заботу о молодых животных, бережное отношение к ним, готовность ухаживать за ними, стремятся создать для них хорошие условия, готовы поступиться ради них своими желаниями, радуются их играм и забавам, интересуются их жизнью, наблюдают за ними, с удовольствием слушают рассказы о них, задают вопросы.

## Жизнь растений и животных в сообществе

### Лес как экосистема

**Знания.** Дети узнают, что лес – это сообщество растений и животных, которые живут вместе и нужны друг другу. В лесу несколько этажей растений: высокие деревья, деревья пониже, кустарники и травы. На всех этажах леса и в почве обитают животные. В лесу много животных, которые питаются различными частями растений: листьями, плодами, корой, почками, цветами (заяц-беляк, лось, белка, лесные птицы и насекомые). В лесу много мелких и крупных хищников, которые питаются другими животными (лиса, волк, еж, бурый медведь, куница, барсук). Все обитатели леса зависят друг от друга. Они приспособлены к жизни в лесу: легко передвигаются (по земле, в почве, по деревьям), находят разнообразную пищу, убежище, устраивают место для выведения потомства (норы, гнезда, берлоги). Растительные животные приспособлены защищаться от врагов, хищники – преследовать добычу. Многие животные имеют маскировочную окраску. Все животные приспособлены к сезонным изменениям погоды (например, под зиму запасают корм, ложатся в спячку и пр.).

Дети постепенно накапливают знания о наиболее распространенных лесных животных, их приспособленности к жизни в разные сезоны в условиях леса, взаимоотношениях с другими его обитателями.

**Бурый медведь** – громадный сильный всеядный зверь. Питается в теплое время года молодыми побегами растений, лесными ягодами, плодами диких фруктовых деревьев, желудями, грибами, червями, муравьями и другими насекомыми, медом диких пчел, может ловить в реке рыбу, совершает набеги на поля зерновых культур (овес, гречиха, пшеница). На зиму он залегает в берлогу и спит все холодное время, ничем не питаясь. Медведь, которого подняли среди зимы, становится «шатуном» – в поисках пищи бродит по лесу, заходит в деревни, нападает на диких и домашних животных. В это время он очень опасен. Зимой у медведицы в берлоге рождаются один-два медвежонка, они питаются молоком матери. Весной, когда нет растительного корма, медведь становится хищником. Медведь может быстро и бесшумно передвигаться по лесу, залезать на деревья, плавать, недолго ходить на задних лапах. Медведь умный зверь, он поддается дрессировке, поэтому часто является артистом цирка.

**Заяц-беляк** хорошо приспособлен к жизни в лесу. Круглый год он питается растениями: летом – травой, листьями, грибами, молодыми побегами; зимой – корой молодых деревьев (березы, осины, ивы), ветками кустарников, сухой травой, сеном. Его врагами являются крупные хищные животные – волк, лиса, сова, но беляк может от них защищаться. Он быстро передвигается прыжками, потому что у него длинные и сильные задние лапы. Заяц может запутывать следы, делать большие прыжки в сторону, отбиваться от хищника задними ногами, лежа на спине. Зимой у зайца шерсть белая и густая с

подшерстком, летом – серая и редкая. Заяц-беляк не строит нор. У него большие раскосые глаза, длинные чуткие уши, он вовремя может заметить опасность и убежать. Ранней весной у зайчихи рождаются зайчата, она кормит их жирным молоком и убегает, чтобы не выдавать их. Через день-другой их покормит другая зайчиха, а потом они сами начинают есть траву.

**Белка** хорошо приспособлена к жизни на деревьях: легко бегает по стволам вверх и вниз, прыгает с ветки на ветку, с дерева на дерево. У нее сильные лапы (особенно задние) с острыми когтями на пальцах и длинный пушистый хвост. Белка устраивает себе гнездо в дупле старого дерева, при его отсутствии – строит гнездо из веток. Ранней весной у белки появляются 4 – 5 бельчат, мать кормит их молоком, оберегает и согревает. Белка питается разнообразной растительной пищей, которую находит на деревьях. Она ест молодые побеги, желуди, орехи, семена хвойных деревьев. Белка может полакомиться насекомыми, птичьими яйцами. На зиму белка запасает корм – складывает в дупло желуди и орехи, накалывает на сучки грибы. Зимой она спит в дупле, укрывшись хвостом, как одеялом. Главный враг белки – куница, эта хищница тоже хорошо бегает по деревьям. Белка убегает, прячется в дупле, выручает ее и маскировочная окраска шерсти. Как и другие звери, весной белка линяет, ее шерсть становится рыжей и редкой. На зиму вырастает подшерсток и новая серебристо-серая шерсть, которая делает ее незаметной среди заснеженных деревьев.

**Еж** – насекомоядное ночное животное, проживает не только в лесу, но и на приусадебных участках. Лучше всего у него развито обоняние. Питается он жуками, личинками, слизняками, дождевыми червями, которых может добывать даже из-под земли. Иногда его добычей становятся лягушки, ужи, мыши, птенцы. Питается еж также и упавшими с деревьев на землю плодами. Еж мало чувствителен к укусам ядовитых змей, поэтому иногда поедает их. Еж шумный зверек (топает, фырчит), легко себя выдает, но имеет хорошую защиту от нападения. При опасности он поднимает острые иголки, иногда шипит, подпрыгивает, чтобы уколоть того, кто нападает. Он имеет маскировочную окраску, становится незаметным, когда тихо сидит в кустах. Его враги могут справиться с ним: филин может разодрать сильными когтями, а лиса катит его к воде, сталкивает в воду, где он разворачивается, а потом хватается за мягкий живот. На зиму еж устраивается на спячку. В ямке или под корнями дерева он устраивает гнездо, в которое на иглах притаскивает опавшие листья. В середине лета у ежихи появляются 3 – 6 маленьких ежат с мягкими иголочками. Мать выкармливает их молоком<sup>1</sup>.

**Отношение.** Дети, приходя в лес, соблюдают правила поведения – не мусорят, не уничтожают насекомых, не ломают растения, не разоряют птичьи гнезда, норы животных, муравейники, не топчут грибы. Умеют наслаждаться обстановкой леса: тишиной, спокойствием, прохладой, шорохами, пением птиц, журчанием ручья, лесными запахами, учатся правильно (не ломая растений) собирать ягоды, грибы.

Развивается познавательный интерес к жизни леса: дети самостоятельно наблюдают разные явления, задают вопросы, охотно слушают рассказы, участвуют в обсуждении.

### **Тайга как экосистема**

**Знания.** Тайга – это лес, в котором преобладают хвойные деревья. Тайга в России находится за Уралом – в Сибири. В таежном лесу мало кустарников, трав, потому что под густыми хвойными деревьями темно. Там много ягод – черники, брусники, много мхов и лишайников. В тайге водятся разные животные: волки, бурые медведи, рыси, соболи, куницы, белки, россомахи.

### **Тропический лес как экосистема**

**Знания.** Тропические леса произрастают в странах с теплым климатом, где подолгу стоит жара, не бывает холодной зимы и льется много дождей. Тропические леса есть в

Азии, в Южной Америке, в Африке. В России тропический лес растет только на побережье Черного моря. В тропическом лесу много лиственных деревьев и лиан, которые их переплетают, мало кустарников. Такой лес труднопроходим. В нем водится много разных животных, например змеи, ядовитые насекомые. Человеку опасно находиться в тропическом лесу.

### **Пруд, озеро, река как экосистема**

**Знания.** Дети узнают, что пруд, озеро – это сообщество водных и прибрежных растений и животных, которые связаны друг с другом.

В пруду живут растения, которым подходят его условия, в воде плавают мелкие водные животные (рачки, личинки, насекомые), мелкие и крупные рыбы, лягушки. Возле пруда почва насыщена водой, поэтому там растет много влаголюбивых растений. Возле водоема много комаров, стрекоз. Они откладывают яйца в воду, там из них выводятся личинки, которые через некоторое время превращаются во взрослых насекомых. Новые комары и стрекозы вылетают из воды и живут возле нее. Рядом с прудом селятся водоплавающие птицы. Водой пруда (озера) пользуется человек: берет ее для полива садовых и огородных растений, для других сельскохозяйственных нужд. Пруд (озеро) нельзя засорять. Грязный пруд постепенно превращается в болото, в нем меняется вся жизнь.

**Отношение.** Дети проявляют интерес к рассказам о жизни водоема, задают вопросы, участвуют в установлении связей между обитателями водно-прибрежной зоны, не оставляют мусор на берегу, не бросают его в воду, любят красоту водной поверхности, полетом стрекоз, растениями, вечерним туманом, слушают шорохи и звуки обитателей пруда ( кваканье лягушек и т.д. ).

### **Море как экосистема**

**Знания.** Море – это огромное водное пространство, часть океана, которая находится рядом с сушей или внутри нее. В море соленая вода. На море бывает шторм – очень большие ( с высотой дом) волны. Шторм опасен для лодок, пассажирских и военных кораблей и т.

д. Моря есть во всех странах света. Иногда вода в морях бывает определенного цвета, за что они получают свои названия. Есть Красное, Белое, Желтое и Черное моря. В сказке море бывает синим.

В морях и океанах живет много интересных животных: киты – самые громадные и нехищные животные Земли; дельфины – умные и добродушные, они часто помогают тонущим людям; есть осьминоги, морские звезды. В северных морях водятся тюлени, моржи. Во всех морях много разной рыбы, крупных ракообразных и мелких рачков. Растения растут на мелководье или плавают в толще воды. Все животные и растения приспособлены к жизни в воде морей и океанов.

### **Луг как экосистема**

**Знания.** Дети узнают, что луг – это сообщество травянистых растений, которые любят свет и солнце. В это сообщество входит много разных насекомых, наземных птиц. Все они нужны друг другу.

**Отношение.** Дети самостоятельно наблюдают за разными насекомыми (бабочками, шмелями, пчелами, жуками, стрекозами), рассматривают цветы, слушают стрекотание кузнечиков. Проявляют интерес к рассказу взрослого, не рвут большие букеты, не бросают сорванные растения. Любуются разноцветием луга, полетом насекомых, отражают впечатления в изопroduкции, отличают аромат луга, наслаждаются им.

### **Степь как экосистема**

**Знания.** Степи – это большие безлесные пространства, на которых растут разнообразные травы. В степях часто бывает засуха, поэтому там растут засухоустойчивые растения.

Самое распространенное растение в степях России – ковыль. Весной, когда в почве степей бывает много влаги, они покрываются живым ковром из цветов и становятся то голубыми от незабудок, то красными от тюльпанов и маков, то золотисто-желтыми от адониса.

В других странах степи имеют свои названия: прерии (в Северной Америке), пампасы (в Южной Америке), саванны (в Африке, Австралии).

В степях живет много разных животных: копытные (сайгаки), грызуны (суслики, хомяки), змеи и черепахи, насекомые. В африканских саваннах живут зебры, жирафы, одногорбые верблюды, слоны и другие животные.

## **Взаимодействие человека с природой**

### **Человек – живое существо**

**Знания.** Человек (ребенок, родители, воспитатели) – живое существо. Ему необходима хорошая пища, чистая вода, чистый и свежий воздух, тепло, доброжелательное отношение людей, пространство для свободных движений и деятельности, чистота, порядок и красота в окружающей обстановке. В таких условиях человек хорошо себя чувствует, не болеет, красиво выглядит, доброжелательно относится к другим людям, бодр и деятелен.

**Отношение.** Дети охотно включаются в оценку взрослыми обстановки, окружающих условий (тепло – холодно, чисто – грязно, воздух свежий и приятный или плохой и душный и т.д.), реагируют на красоту и чистоту помещения, участка, поддерживают их; радуются тишине, порядку, чистоте, свежему воздуху в местах пребывания, на природе (в лесу, на пляже и др.).

### **Как человек использует природу**

**Знания.** Дети получают представление о том, что чистый воздух, чистые реки, озера, моря, чистая земля, леса – это богатство страны, всех людей. Человек использует природное богатство для хозяйства. Из высушенных стволов деревьев делают доски, фанеру, изготавливают мебель, деревянные дома, игрушки и многое другое. Из дерева делают бумагу, которая идет на книги, тетради, газеты. На все это надо много леса. Лес растет долго, поэтому надо беречь мебель, игрушки, чистую бумагу, делать посадки молодых деревьев.

Чистая вода из реки (озера) нужна растениям, животным, заводам, фабрикам. Человеку такая вода не подходит, ему нужна водопроводная вода, которую берут из реки и специально очищают. От грязной воды люди болеют. В чистой воде моют руки, тело, вещи, стирают белье. Из чистой воды готовят чай, кофе, компот, кисель, суп. Чистую воду надо беречь, зря не тратить. Чистая вода, пригодная для человека, бывает в колодцах, родниках, ее можно пить, не очищая. Колодцы и родники надо охранять от мусора и загрязнения.

**Отношение.** Дети не рвут и не пачкают бумагу, замечают сломанные деревянные вещи (стулья, игрушки), обсуждают способы их починки, закрывают кран с водой, если он течет. Любуются хорошими изделиями из дерева, бумаги, интересуются процессом их изготовления.

### **Как человек охраняет природу**

**Знания.** Дети узнают, что человек охраняет природу. За лесом следят специальные люди (лесничий), которые очищают лес от сухих деревьев, бурелома, подкармливают зимой копытных животных, птиц. На вырубках сажают молодые деревья, которые специально выращиваются в лесопитомниках. Лес нужно оберегать от пожара, поэтому там не следует разводить костров.



Человек создает заповедники, охраняет памятники природы, заносит редкие виды растений и животных в Красную книгу. Везде, в каждом крае есть свои заповедные места.

**Отношение.** Дети проявляют интерес к природоохранной деятельности человека, участвуют вместе со взрослыми и самостоятельно в доступных природоохранных мероприятиях.

**Средства для решения задач по экологическому воспитанию в рамках реализации Программы экологического воспитания:**

*Методические пособия и конспекты занятий, дополнительные методические пособия:*

1. С.Н.Николаева. Юный эколог. Система работы в младшей группе детского сада. Для работы с детьми 2 – 4 лет. – М.:МОЗАИКА – СИНТЕЗ, 2015.
2. С.Н.Николаева. Юный эколог. Система работы в средней группе детского сада. Для работы с детьми 4 - 5 лет. – М.:МОЗАИКА – СИНТЕЗ, 2015.
3. С.Н.Николаева. Юный эколог. Система работы в старшей группе детского сада. Для работы с детьми 5 - 6 лет. – М.:МОЗАИКА – СИНТЕЗ, 2015.
4. С.Н.Николаева. Юный эколог. Система работы в подготовительной к школе группе детского сада. Для работы с детьми 6 – 7 лет. – М.:МОЗАИКА – СИНТЕЗ, 2015.

## **2.2. Вариативные формы, способы, методы и средства реализации Программы**

Формы, способы, методы и средства реализации Программы образования определены в соответствии с задачами воспитания и обучения, возрастными и индивидуальными особенностями детей, спецификой их образовательных потребностей и интересов. Существенное значение имеют сформировавшиеся у педагога практики воспитания и обучения детей, оценка результативности форм, методов, средств образовательной деятельности применительно к каждой конкретной возрастной группе детей.

Основные принципы построения и реализации Программы базируются на использовании педагогических технологий:

- игровой;
- музейной педагогики;
- метода проектов;
- ИКТ- технологий;
- и др.

Содержание образования проектируется как путь в общечеловеческую культуру. При этом педагог становится организатором, помощником, консультантом детей и выполняет свою профессиональную миссию — быть проводником в мир общечеловеческой культуры.

В целях повышения эффективности реализации Программы осуществляется взаимодействие с культурными и образовательными учреждениями города направленные на расширение кругозора детей, развитие культурно-нравственной культуры, творческого потенциала, познавательной активности. В рамках взаимодействия используются ресурсы партнеров (экспонаты музея, художественная литература, музыкальные инструменты, предметы декоративно-прикладного искусства и др.).

Формы работы:

- игровая деятельность;
- наблюдения;
- беседы;
- экскурсии (в том числе и виртуальные, интерактивные)
- прогулки, целевые прогулки, походы;
- познавательные занятия;
- конкурсы, выставки детского творчества;
- встречи;
- викторины, конкурсы, соревнования, праздники и др.

Программа в соответствии со стоящими перед ней задачами и с учетом специфики дошкольного возраста реализуется с помощью разных средств, методов и приемов, которые стимулируют любознательность, вовлекают воспитанников в активный исследовательский поиск, формируют познавательные потребности и мотивацию, развивают творчество.

### **Используемые формы реализации Программы образования в соответствии с видом детской деятельности и возрастными особенностями детей:**

Формы, способы, методы и средства реализации Программы педагог определяет самостоятельно в соответствии с задачами воспитания и обучения, возрастными и индивидуальными особенностями детей, спецификой их образовательных потребностей и интересов. Существенное значение имеют сформировавшиеся у педагога практики воспитания и обучения детей, оценка результативности форм, методов, средств образовательной деятельности применительно к конкретной возрастной группе детей.

Согласно ФГОС ДО педагоги используют различные формы реализации Программы

в соответствии с видом детской деятельности и возрастными особенностями детей:

Возраст	Виды детской деятельности
В раннем возрасте (2-3 года)	<ul style="list-style-type: none"> <li>– предметная деятельность (орудийно-предметные действия – ест ложкой, пьет из кружки и др.);</li> <li>– экспериментирование с материалами и веществами (песок, вода, тесто и др.);</li> <li>– ситуативно-деловое общение со взрослым и эмоционально-практическое со сверстниками под руководством взрослого;</li> <li>– двигательная деятельность (основные движения, общеразвивающие упражнения, простые подвижные игры);</li> <li>– игровая деятельность (отобразительная, сюжетно-отобразительная, игры с дидактическими игрушками);</li> <li>– речевая (понимание речи взрослого, слушание и понимание стихов, активная речь); изобразительная деятельность (рисование, лепка) и конструирование из мелкого и крупного строительного материала;</li> <li>– самообслуживание и элементарные трудовые действия (убирает игрушки, подметает веником, поливает цветы из лейки и др.);</li> <li>– музыкальная деятельность (слушание музыки и исполнительство, музыкально-ритмические движения).</li> </ul>
В дошкольном возрасте (3 года - 8 лет)	<ul style="list-style-type: none"> <li>– игровая деятельность (сюжетно-ролевая, театрализованная, режиссерская, строительно-конструктивная, дидактическая, подвижная и др.);</li> <li>– общение со взрослым (ситуативно-деловое, внеситуативно-познавательное, внеситуативно-личностное) и сверстниками (ситуативно-деловое, внеситуативно-деловое);</li> <li>– речевая деятельность (слушание речи взрослого и сверстников, активная диалогическая и монологическая речь);</li> <li>– познавательно-исследовательская деятельность и экспериментирование;</li> <li>– изобразительная деятельность (рисование, лепка, аппликация) и конструирование из разных материалов по образцу, условию и замыслу ребенка;</li> <li>– двигательная деятельность (основные виды движений, общеразвивающие и спортивные упражнения, подвижные и элементы спортивных игр и др.);</li> <li>– элементарная трудовая деятельность (самообслуживание, хозяйственно-бытовой труд, труд в природе, ручной труд);</li> <li>– музыкальная деятельность (слушание и понимание музыкальных произведений, пение, музыкально-ритмические движения, игра на детских музыкальных инструментах).</li> </ul>

Осуществляя выбор методов воспитания и обучения, педагог учитывает возрастные и личностные особенности детей, педагогический потенциал каждого метода, условия его применения, реализуемые цели и задачи, прогнозирует возможные результаты.

Для достижения задач **воспитания и обучения** в ходе реализации Программы образования педагог использует следующие **методы**:

Для достижения задач воспитания	Для достижения задач обучения
<p>– организации опыта поведения и деятельности (приучение к положительным формам общественного поведения, упражнение, воспитывающие ситуации, игровые методы);</p> <p>– осознания детьми опыта поведения и деятельности (рассказ на моральные темы, разъяснение норм и правил поведения, чтение художественной литературы, этические беседы, обсуждение поступков и жизненных ситуаций, личный пример);</p> <p>– мотивации опыта поведения и деятельности (поощрение, методы развития эмоций, игры, соревнования, проектные методы);</p>	<p>При организации <b>обучения</b> традиционные методы (словесные, наглядные, практические) дополняются методами, в основу которых положен характер познавательной деятельности детей:</p> <p>– информационно-рецептивный метод</p> <p>– предъявление информации, организация действий ребёнка с объектом изучения (распознающее наблюдение, рассматривание картин, демонстрация кино- и диафильмов, просмотр компьютерных презентаций, рассказы воспитателя или детей, чтение);</p> <p>– репродуктивный метод - создание условий для воспроизведения представлений и способов деятельности, руководство их выполнением (упражнения на основе образца воспитателя, беседа, составление рассказов с опорой на предметную или предметно-схематическую модель);</p> <p>– метод проблемного изложения - постановка проблемы и раскрытие пути её решения в процессе организации опытов, наблюдений;</p> <p>– эвристический метод (частично-поисковый) – проблемная задача делится на части – проблемы, в решении которых принимают участие дети (применение представлений в новых условиях);</p> <p>– исследовательский метод – составление и предъявление проблемных ситуаций, ситуаций для экспериментирования и опытов (творческие задания, опыты, экспериментирование). Для решения задач обучения широко применяется метод проектов.</p>

При реализации Программы образования педагог использует различные **средства**, представленные совокупностью материальных и идеальных объектов:

- демонстрационные и раздаточные;
- визуальные, аудиальные, аудиовизуальные;
- естественные и искусственные;
- реальные и виртуальные.

Для **развития каждого вида деятельности** детей применяются следующие **средства**:

- двигательной
- предметной
- коммуникативной

- чтения художественной литературы
- трудовой
- продуктивной
- музыкальной

При выборе форм, методов, средств реализации Программы образования важное значение имеет признание приоритетной субъективной позиции ребенка в образовательном процессе. Педагог учитывает субъектные проявления ребенка в деятельности: интерес к миру и культуре; избирательное отношение к социокультурным объектам и разным видам деятельности; инициативность и желание заниматься той или иной деятельностью; самостоятельность в выборе и осуществлении деятельности; творчество в интерпретации объектов культуры и создании продуктов деятельности. Выбор педагогом форм, методов, средств реализации Программы, адекватных образовательным потребностям и предпочтениям детей, их соотношение и интеграция при решении задач воспитания и обучения обеспечивает их вариативность.

### 2.3. Особенности образовательной деятельности разных видов и культурных практик

Образовательная деятельность в ДОО включает:

- образовательную деятельность, осуществляемую в процессе организации различных видов детской деятельности;
- образовательную деятельность, осуществляемую в ходе режимных процессов;
- самостоятельную деятельность детей;
- взаимодействие с семьями детей по реализации образовательной программы ДОО.

Образовательная деятельность организуется как совместная деятельность педагога и детей, самостоятельная деятельность детей. В зависимости от решаемых образовательных задач, желаний детей, их образовательных потребностей, педагог может выбрать один или несколько вариантов совместной деятельности:

- 1) совместная деятельность педагога с ребёнком, где, взаимодействуя с ребёнком, он выполняет функции педагога: обучает ребёнка чему-то новому;
- 2) совместная деятельность ребёнка с педагогом, при которой ребёнок и педагог – равноправные партнеры;
- 3) совместная деятельность группы детей под руководством педагога, который на правах участника деятельности на всех этапах её выполнения (от планирования до завершения) направляет совместную деятельность группы детей;
- 4) совместная деятельность детей со сверстниками без участия педагога, но по его заданию. Педагог в этой ситуации не является участником деятельности, но выступает в роли её организатора, ставящего задачу группе детей, тем самым, актуализируя лидерские ресурсы самих детей;
- 5) самостоятельная, спонтанно возникающая, совместная деятельность детей без всякого участия педагога. Это могут быть самостоятельные игры детей (сюжетно-ролевые, режиссерские, театрализованные, игры с правилами, музыкальные и другое), самостоятельная изобразительная деятельность по выбору детей, самостоятельная познавательно-исследовательская деятельность (опыты, эксперименты и другое).

Организуя различные виды деятельности, педагог учитывает опыт ребёнка, его субъектные проявления (самостоятельность, творчество при выборе содержания деятельности и способов его реализации, стремление к сотрудничеству с детьми, инициативность и желание заниматься определенным видом деятельности). Эту информацию педагог может получить в процессе наблюдения за деятельностью детей в ходе проведения педагогической диагностики. На основе полученных результатов организуются разные виды деятельности, соответствующие возрасту детей. В процессе их организации педагог создает условия для свободного выбора детьми деятельности, оборудования, участников совместной деятельности, принятия детьми решений, выражения своих чувств и мыслей, поддерживает детскую инициативу и самостоятельность, устанавливает правила взаимодействия детей. Педагог использует образовательный потенциал каждого вида деятельности для решения задач воспитания, обучения и развития детей.

Все виды деятельности взаимосвязаны между собой, часть из них органично включается в другие виды деятельности (например, коммуникативная, познавательно-исследовательская). Это обеспечивает возможность их интеграции в процессе образовательной деятельности.

В ДОО создана система форм организации разнообразной деятельности дошкольников. Среди них выделяются простые, составные и комплексные формы.

Простые формы построены на минимальном количестве методов и средств и посвящены, как правило, одной теме. К простым формам относятся:

- беседа,
- рассказ,
- эксперимент,
- наблюдение,
- дидактическая (или любая другая игра, возникающая по инициативе педагога)

Составные формы состоят из простых форм, представленных в разнообразных сочетаниях. К составным формам относятся:

- игровые ситуации,
- игры-путешествия,
- творческие мастерские,
- детские лаборатории,
- творческие гостиные,
- творческие лаборатории,
- целевые прогулки,
- экскурсии,
- образовательный челлендж,
- интерактивные праздники.

Комплексные формы создаются как целенаправленная подборка (комплекс) простых и составных форм. К комплексным формам относятся:

- детско-родительские и иные проекты,
- тематические дни,
- тематические недели,
- тематические или образовательные циклы.

Игра занимает центральное место в жизни ребёнка, являясь преобладающим видом его самостоятельной деятельности. В игре закладываются основы личности ребёнка, развиваются психические процессы, формируется ориентация в отношениях между людьми, первоначальные навыки кооперации. Играя вместе, дети строят свои взаимоотношения, учатся общению, проявляют активность и инициативу и другое. Детство без игры и вне игры не представляется возможным.

Игра в педагогическом процессе выполняет различные функции: обучающую, познавательную, развивающую, воспитательную, социокультурную, коммуникативную, эмоциогенную, развлекательную, диагностическую, психотерапевтическую и другие.

В образовательном процессе игра занимает особое место, выступая как форма организации жизни и деятельности детей, средство разностороннего развития личности; метод или прием обучения; средство саморазвития, самовоспитания, самообучения, саморегуляции. Отсутствие или недостаток игры в жизни ребёнка приводит к серьезным проблемам, прежде всего, в социальном развитии детей.

Учитывая потенциал игры для разностороннего развития ребёнка и становления его личности, педагог максимально использует все варианты её применения в ДО.

Образовательная деятельность в режимных процессах имеет специфику и предполагает использование особых форм работы в соответствии с реализуемыми задачами воспитания, обучения и развития ребёнка. Основная задача педагога в утренний отрезок времени состоит в том, чтобы включить детей в общий ритм жизни ДОО, создать у них бодрое, жизнерадостное настроение.

Образовательная деятельность, осуществляемая в утренний отрезок времени включает в себя:

– игровые ситуации, индивидуальные игры и игры небольшими подгруппами (сюжетно-ролевые, режиссерские, дидактические, подвижные, музыкальные и другие);

– беседы с детьми по их интересам, развивающее общение педагога с детьми (в том числе в форме утреннего и вечернего круга), рассматривание картин, иллюстраций;

- практические, проблемные ситуации, упражнения (по освоению культурно-гигиенических навыков и культуры здоровья, правил и норм поведения и другие);
- наблюдения за объектами и явлениями природы, трудом взрослых;
- трудовые поручения и дежурства (сервировка стола к приему пищи, уход за комнатными растениями и другое);
- индивидуальную работу с детьми в соответствии с задачами разных образовательных областей;
- продуктивную деятельность детей по интересам детей (рисование, конструирование, лепка и другое);
- оздоровительные и закаливающие процедуры, здоровьесберегающие мероприятия, двигательную деятельность (подвижные игры, гимнастика и другое).

Согласно требованиям СанПиН 1.2.3685-21 в режиме дня предусмотрено время для проведения занятий.

**Занятие** рассматривается как дело, занимательное и интересное детям, развивающее их; как деятельность, направленная на освоение детьми одной или нескольких образовательных областей, или их интеграцию с использованием разнообразных форм и методов работы, выбор которых осуществляется педагогам самостоятельно. Занятие является формой организации обучения, наряду с экскурсиями, дидактическими играми, играми-путешествиями и другими. Оно может проводиться в виде образовательных ситуаций, тематических событий, проектной деятельности, проблемно-обучающих ситуаций, интегрирующих содержание образовательных областей, творческих и исследовательских проектов и так далее. В рамках отведенного времени педагог может организовывать образовательную деятельность с учётом интересов, желаний детей, их образовательных потребностей, включая детей дошкольного возраста в процесс сотворчества, содействия, сопереживания.

Время проведения занятий, их продолжительность, длительность перерывов, суммарная образовательная нагрузка для детей дошкольного возраста определяются СанПиН 1.2.3685-21.

<b>Продолжительность занятия для детей дошкольного возраста, не более</b>	<b>Возраст</b>	<b>Продолжительность занятия</b>
	от 1,5 до 3 лет	10 мин
	от 3 до 4 лет	15 мин
	от 4 до 5 лет	20 мин
	от 5 до 6 лет	25 мин
	от 6 до 7 лет	30 мин
<b>Продолжительность дневной суммарной образовательной нагрузки для детей дошкольного возраста, не более</b>		
	от 1,5 до 3 лет	20 мин
	от 3 до 4 лет	30 мин
	от 4 до 5 лет	40 мин
	от 5 до 6 лет	50 мин или 75 мин при организации 1 занятия после дневного сна
	от 6 до 7 лет	90 мин

Перерыв между занятиями составляет 10 минут.



Введение термина «занятие» не означает регламентацию процесса. Термин фиксирует форму организации образовательной деятельности. Содержание и педагогически обоснованную методику проведения занятий педагог может выбирать самостоятельно.

Образовательная деятельность, осуществляемая во время прогулки, включает:

- наблюдения за объектами и явлениями природы, направленные на установление разнообразных связей и зависимостей в природе, воспитание отношения к ней;
- подвижные игры и спортивные упражнения, направленные на оптимизацию режима двигательной активности и укрепление здоровья детей;
- экспериментирование с объектами неживой природы;
- сюжетно-ролевые и конструктивные игры (с песком, со снегом, с природным материалом);
- элементарную трудовую деятельность детей на участке ДОО;
- свободное общение педагога с детьми, индивидуальную работу;
- проведение спортивных праздников (при необходимости).

Образовательная деятельность, осуществляемая во вторую половину дня, включает:

- элементарную трудовую деятельность детей (уборка групповой комнаты; ремонт книг, настольно-печатных игр; стирка кукольного белья; изготовление игрушек-самоделок для игр малышей);
- проведение зрелищных мероприятий, развлечений, праздников (кукольный, настольный, теневой театры, игры-драматизации; концерты; спортивные, музыкальные и литературные досуги и другое);
- игровые ситуации, индивидуальные игры и игры небольшими подгруппами (сюжетно-ролевые, режиссерские, дидактические, подвижные, музыкальные и другие);
- опыты и эксперименты, практико-ориентированные проекты, коллекционирование и другое;
- чтение художественной литературы, прослушивание аудиозаписей лучших образцов чтения, рассматривание иллюстраций, просмотр мультфильмов и так далее;
- слушание и исполнение музыкальных произведений, музыкально-ритмические движения, музыкальные игры и импровизации;
- организация и (или) посещение выставок детского творчества, изобразительного искусства, мастерских; просмотр репродукций картин классиков и современных художников и другого;
- организация работы в кружках;
- индивидуальную работу по всем видам деятельности и образовательным областям;
- работу с родителями (законными представителями).

Для организации самостоятельной деятельности детей в группе создаются различные центры активности.

В группах раннего возраста:

- центр двигательной активности для развития основных движений детей;
- центр сенсорики и конструирования для организации предметной деятельности и игры с составными и динамическими игрушками, освоения детьми сенсорных эталонов формы, цвета, размера;
- центр для организации предметных и предметно-манипуляторных игр, совместных игр со сверстниками под руководством взрослого;
- центр творчества и продуктивной деятельности для развития восприятия смысла музыки, поддержки интереса к рисованию и лепке, становлению первых навыков

продуктивной деятельности, освоения возможностей разнообразных изобразительных средств;

- центр познания и коммуникации (книжный уголок), восприятия смысла сказок, стихов, рассматривания картинок;
- центр экспериментирования и труда для организации экспериментальной деятельности с материалами и веществами (песок, вода, тесто и др.), развития навыков самообслуживания и становления действий с бытовыми предметами-орудиями (ложка, совок, лопатка и пр.).

В группах для детей дошкольного возраста (от 3 до 7 лет) предусматривается следующий комплекс центров детской активности:

- центр двигательной активности (ориентирован на организацию игр средней и малой подвижности в групповых помещениях, средней и интенсивной подвижности в физкультурном и музыкальном залах, интенсивной подвижности на групповых участках, спортивной площадке, всей территории детского сада) в интеграции содержания образовательных областей «Физическое развитие», «Социально-коммуникативное развитие», «Речевое развитие»;
- центр безопасности, позволяющий организовать образовательный процесс для развития у детей навыков безопасности жизнедеятельности в интеграции содержания образовательных областей «Физическое развитие», «Познавательное развитие», «Речевое развитие», «Социально-коммуникативное развитие»;
- центр игры, содержащий оборудование для организации сюжетно-ролевых детских игр, предметы-заместители в интеграции содержания образовательных областей «Познавательное развитие», «Речевое развитие», «Социально-коммуникативное развитие», «Художественно-эстетическое развитие» и «Физическое развитие»;
- центр конструирования, в котором есть разнообразные виды строительного материала и детских конструкторов, бросового материала схем, рисунков, картин, демонстрационных материалов для организации конструкторской деятельности детей в интеграции содержания образовательных областей «Познавательное развитие», «Речевое развитие», «Социально-коммуникативное развитие» и «Художественно-эстетическое развитие»;
- центр логики и математики, содержащий разнообразный дидактический материал и развивающие игрушки, а также демонстрационные материалы для формирования элементарных математических навыков и логических операций в интеграции содержания образовательных областей «Познавательное развитие», «Речевое развитие», «Социально-коммуникативное развитие»;
- центр экспериментирования, организации наблюдения и труда, игровое оборудование, демонстрационные материалы и дидактические пособия которого способствуют реализации поисково-экспериментальной и трудовой деятельности детей в интеграции содержания образовательных областей «Познавательное развитие», «Речевое развитие», «Социально-коммуникативное развитие»;
- центр познания и коммуникации детей, оснащение которого обеспечивает расширение кругозора детей и их знаний об окружающем мире во взаимодействии детей со взрослыми и сверстниками в интеграции содержания образовательных областей «Познавательное развитие», «Речевое развитие», «Социально-коммуникативное развитие»;
- книжный уголок, содержащий художественную и познавательную литературу для детей, обеспечивающую их духовно-нравственное и этико-эстетическое воспитание, формирование общей культуры, освоение разных жанров художественной литературы, воспитание любви и интереса к художественному слову, удовлетворение познавательных потребностей в интеграции содержания всех образовательных областей;
- центр театрализации и музицирования, оборудование которого позволяет организовать музыкальную и театрализованную деятельность детей в интеграции с содержанием образовательных областей «Художественно-эстетическое развитие»,

«Познавательное развитие», «Речевое развитие», «Социально-коммуникативное развитие», «Физическое развитие»;

- центр уединения предназначен для снятия психо-эмоционального напряжения воспитанников;

- центр творчества детей, предназначенный для реализации продуктивной деятельности детей (рисование, лепка, аппликация, художественный труд) в интеграции содержания образовательных областей «Художественно-эстетическое развитие», «Речевое развитие», «Познавательное развитие», «Социально-коммуникативное развитие».

Самостоятельная деятельность в центрах детской активности предполагает самостоятельный выбор ребёнком её содержания, времени, партнеров. Педагог может направлять и поддерживать свободную самостоятельную деятельность детей (создавать проблемно-игровые ситуации, ситуации общения, поддерживать познавательные интересы детей, изменять предметно-развивающую среду и другое).

Во вторую половину дня педагог организует культурные практики. Они расширяют социальные и практические компоненты содержания образования, способствуют формированию у детей культурных умений при взаимодействии со взрослым и самостоятельной деятельности. Ценность культурных практик состоит в том, что они ориентированы на проявление детьми самостоятельности и творчества, активности и инициативности в разных видах деятельности, обеспечивают их продуктивность.

К культурным практикам относят игровую, продуктивную, познавательно-исследовательскую, коммуникативную практики, чтение художественной литературы.

Культурные практики предоставляют ребёнку возможность проявить свою субъектность с разных сторон, что, в свою очередь, способствует становлению разных видов детских инициатив:

- в игровой практике ребёнок проявляет себя как творческий субъект (творческая инициатива);

- в продуктивной – созидающий и волевой субъект (инициатива целеполагания);

- в познавательно-исследовательской практике – как субъект исследования (познавательная инициатива);

- коммуникативной практике – как партнер по взаимодействию и собеседник (коммуникативная инициатива);

- чтение художественной литературы дополняет развивающие возможности других культурных практик детей дошкольного возраста (игровой, познавательно-исследовательской, продуктивной деятельности).

Тематику культурных практик педагогу помогают определить детские вопросы, проявленный интерес к явлениям окружающей действительности или предметам, значимые события, неожиданные явления, художественная литература и другое. В процессе культурных практик педагог создает атмосферу свободы выбора, творческого обмена и самовыражения, сотрудничества взрослого и детей. Организация культурных практик предполагает подгрупповой способ объединения детей.

## 2.4. Способы и направления поддержки детской инициативы

Для поддержки детской инициативы педагог поощряет свободную самостоятельную деятельность детей, основанную на детских интересах и предпочтениях. Появление возможности у ребёнка исследовать, играть, лепить, рисовать, сочинять, петь, танцевать, конструировать, ориентируясь на собственные интересы, позволяет обеспечить такие важные составляющие эмоционального благополучия ребёнка ДОО как уверенность в себе, чувство защищенности, комфорта, положительного самоощущения.

Наиболее благоприятными отрезками времени для организации свободной самостоятельной деятельности детей является утро, когда ребёнок приходит в ДОО, и вторая половина дня.

Любая деятельность ребёнка в ДОО может протекать в форме самостоятельной инициативной деятельности, например:

- самостоятельная исследовательская деятельность и экспериментирование; свободные сюжетно-ролевые, театрализованные, режиссерские игры; игры - импровизации и музыкальные игры;
- речевые и словесные игры, игры с буквами, слогами, звуками; логические игры, развивающие игры математического содержания; самостоятельная деятельность в книжном уголке;
- самостоятельная изобразительная деятельность, конструирование;
- самостоятельная двигательная деятельность, подвижные игры, выполнение ритмических и танцевальных движений.

Для поддержки детской инициативы педагог учитывает следующие условия:

- 1) уделять внимание развитию детского интереса к окружающему миру, поощрять желание ребёнка получать новые знания и умения, осуществлять деятельностные пробы в соответствии со своими интересами, задавать познавательные вопросы;
- 2) организовывать ситуации, способствующие активизации личного опыта ребёнка в деятельности, побуждающие детей к применению знаний, умений при выборе способов деятельности;
- 3) расширять и усложнять в соответствии с возможностями и особенностями развития детей область задач, которые ребёнок способен и желает решить самостоятельно, уделять внимание таким задачам, которые способствуют активизации у ребёнка творчества, сообразительности, поиска новых подходов;
- 4) поощрять проявление детской инициативы в течение всего дня пребывания ребёнка в ДОО, используя приемы поддержки, одобрения, похвалы;
- 5) создавать условия для развития произвольности в деятельности, использовать игры и упражнения, направленные на тренировку волевых усилий, поддержку готовности и желания ребёнка преодолевать трудности, доводить деятельность до результата;
- 6) поощрять и поддерживать желание детей получить результат деятельности, обращать внимание на важность стремления к качественному результату, подсказывать ребёнку, проявляющему небрежность и равнодушие к результату, как можно довести дело до конца, какие приемы можно использовать, чтобы проверить качество своего результата;
- 7) внимательно наблюдать за процессом самостоятельной деятельности детей, в случае необходимости оказывать детям помощь, но стремиться к её дозированию. Если ребёнок испытывает сложности при решении уже знакомой ему задачи, когда изменилась обстановка или иные условия деятельности, то целесообразно и достаточно использовать приемы наводящих вопросов, активизировать собственную активность и смекалку ребёнка, намекнуть, посоветовать вспомнить, как он действовал в аналогичном случае;
- 8) поддерживать у детей чувство гордости и радости от успешных

самостоятельных действий, подчеркивать рост возможностей и достижений каждого ребёнка, побуждать к проявлению инициативы и творчества через использование приемов похвалы, одобрения, восхищения.

Возраст	Поддержка детской инициативы
3-4	<p>У ребёнка активно проявляется потребность в общении со взрослым, ребёнок стремится через разговор с педагогом познать окружающий мир, узнать об интересующих его действиях, сведениях. Поэтому ребёнок задает различного рода вопросы. Важно поддержать данное стремление ребёнка, поощрять познавательную активность детей младшего дошкольного возраста, использовать педагогические приемы, направленные на развитие стремлений ребёнка наблюдать, сравнивать предметы, обследовать их свойства и качества. Педагогу важно проявлять внимание к детским вопросам, поощрять и поддерживать их познавательную активность, создавать ситуации, побуждающие ребёнка самостоятельно искать решения возникающих проблем, осуществлять деятельностные пробы. При проектировании режима дня педагог уделяет особое внимание организации вариативных активностей детей, чтобы ребёнок получил возможность участвовать в разнообразных делах: в играх, в экспериментах, в рисовании, в общении, в творчестве (имитации, танцевальные импровизации и тому подобное), в двигательной деятельности.</p>
4-5	<p>У детей наблюдается высокая активность. Данная потребность ребёнка является ключевым условием для развития самостоятельности во всех сферах его жизни и деятельности. Педагогу важно обращать особое внимание на освоение детьми системы разнообразных обследовательских действий, приемов простейшего анализа, сравнения, умения наблюдать для поддержки самостоятельности в познавательной деятельности. Педагог намеренно насыщает жизнь детей проблемными практическими и познавательными ситуациями, в которых детям необходимо самостоятельно применить освоенные приемы. Всегда необходимо доброжелательно и заинтересованно относиться к детским вопросам и проблемам, быть готовым стать партнером в обсуждении, поддерживать и направлять детскую познавательную активность, уделять особое внимание доверительному общению с ребёнком. В течение дня педагог создает различные ситуации, побуждающие детей проявить инициативу, активность, желание совместно искать верное решение проблемы. Такая планомерная деятельность способствует развитию у ребёнка умения решать возникающие перед ними задачи, что способствует развитию самостоятельности и уверенности в себе. Педагог стремится создавать такие ситуации, в которых дети приобретают опыт дружеского общения, совместной деятельности, умений командной работы. Это могут быть ситуации волонтерской направленности: взаимной поддержки, проявления внимания к старшим, заботы о животных, бережного отношения к вещам и игрушкам.</p> <p>Важно, чтобы у ребёнка всегда была возможность выбора свободной деятельности, поэтому атрибуты и оборудование для детских видов деятельности должны быть достаточно разнообразными и постоянно меняющимися (смена примерно раз в два месяца).</p>

5-7	<p>Дети имеют яркую потребность в самоутверждении и признании со стороны взрослых. Поэтому педагогу важно обратить внимание на те педагогические условия, которые развивают детскую самостоятельность, инициативу и творчество. Для этого педагог создает ситуации, активизирующие желание детей применять свои знания и умения, имеющийся опыт для самостоятельного решения задач. Он регулярно поощряет стремление к самостоятельности, старается определять для детей все более сложные задачи, активизируя их усилия, развивая произвольные умения и волю, постоянно поддерживает желание пре- одолевать трудности и поощряет ребёнка за стремление к таким действиям, нацеливает на поиск новых, творческих решений возникших затруднений.</p>
-----	---

Для поддержки детской инициативы педагоги используют ряд способов и приемов.

1) Не следует сразу помогать ребёнку, если он испытывает затруднения решения задачи, важно побуждать его к самостоятельному решению, подбадривать и поощрять попытки найти решение. В случае необходимости оказания помощи ребёнку, педагог сначала стремится к её минимизации: лучше дать совет, задать наводящие вопросы, активизировать имеющийся у ребёнка прошлый опыт.

2) У ребёнка всегда должна быть возможность самостоятельного решения поставленных задач. При этом педагог помогает детям искать разные варианты решения одной задачи, поощряет активность детей в поиске, принимает любые предположения детей, связанные с решением задачи, поддерживает инициативу и творческие решения, а также обязательно акцентирует внимание детей на качестве результата, их достижениях, одобряет и хвалит за результат, вызывает у них чувство радости и гордости от успешных самостоятельных, инициативных действий.

3) Особое внимание педагог уделяет общению с ребёнком в период проявления кризиса семи лет: характерные для ребёнка изменения в поведении и деятельности становятся поводом для смены стиля общения с ребёнком. Важно уделять внимание ребёнку, уважать его интересы, стремления, инициативы в познании, активно поддерживать стремление к самостоятельности. Дети седьмого года жизни очень чувствительны к мнению взрослых. Необходимо поддерживать у них ощущение своего взросления, вселять уверенность в своих силах.

4) Педагог может акцентировать внимание на освоении ребёнком универсальных умений организации своей деятельности и формировании у него основ целеполагания: поставить цель (или принять её от педагога), обдумать способы её достижения, осуществить свой замысел, оценить полученный результат с позиции цели. Задача развития данных умений ставится педагогом в разных видах деятельности. Педагог использует средства, помогающие детям планомерно и самостоятельно осуществлять свой замысел: опорные схемы, наглядные модели, пооперационные карты.

5) Создание творческих ситуаций в игровой, музыкальной, изобразительной деятельности и театрализации, в ручном труде также способствует развитию самостоятельности у детей. Сочетание увлекательной творческой деятельности и необходимости решения задачи и проблемы привлекает ребёнка, активизирует его желание самостоятельно определить замысел, способы и формы его воплощения.

6) Педагог уделяет особое внимание обогащению РППС, обеспечивающей поддержку инициативности ребёнка. В пространстве группы появляются предметы, побуждающие детей к проявлению интеллектуальной активности. Это могут быть новые игры и материалы, детали незнакомых устройств, сломанные игрушки, нуждающиеся в починке, зашифрованные записи, посылки, письма-схемы, новые таинственные книги и прочее. Разгадывая загадки, заключенные в таких предметах, дети учатся рассуждать, анализировать, отстаивать свою точку зрения, строить предположения, испытывают радость открытия и познания.

## **2.5. Особенности взаимодействия педагогического коллектива с семьями обучающихся**

Главными целями взаимодействия педагогического коллектива ДОО с семьями обучающихся дошкольного возраста являются:

- обеспечение психолого-педагогической поддержки семьи и повышение компетентности родителей (законных представителей) в вопросах образования, охраны и укрепления здоровья детей младенческого, раннего и дошкольного возрастов;
- обеспечение единства подходов к воспитанию и обучению детей в условиях ДОО и семьи; повышение воспитательного потенциала семьи.

Эта деятельность должна дополнять, поддерживать и тактично направлять воспитательные действия родителей (законных представителей) детей младенческого, раннего и дошкольного возрастов.

Достижение этих целей должно осуществляться через решение основных задач:

- 1) информирование родителей (законных представителей) и общественности относительно целей ДО, общих для всего образовательного пространства Российской Федерации, о мерах господдержки семьям, имеющим детей дошкольного возраста, а также об образовательной программе, реализуемой в ДОО;
- 2) просвещение родителей (законных представителей), повышение их правовой, психолого-педагогической компетентности в вопросах охраны и укрепления здоровья, развития и образования детей;
- 3) способствование развитию ответственного и осознанного родительства, как базовой основы благополучия семьи;
- 4) построение взаимодействия в форме сотрудничества и установления партнёрских отношений с родителями (законными представителями) детей младенческого, раннего и дошкольного возраста для решения образовательных задач;
- 5) вовлечение родителей (законных представителей) в образовательный процесс.

**Построение взаимодействия с родителями (законными представителями) должно придерживаться следующих принципов:**

- 1) приоритет семьи в воспитании, обучении и развитии ребёнка: в соответствии с Законом об образовании у родителей (законных представителей) обучающихся не только есть преимущественное право на обучение и воспитание детей, но именно они обязаны заложить основы физического, нравственного и интеллектуального развития личности ребёнка;
- 2) открытость: для родителей (законных представителей) должна быть доступна актуальная информация об особенностях пребывания ребёнка в группе; каждому из родителей (законных представителей) должен быть предоставлен свободный доступ в ДОО; между педагогами и родителями (законными представителями) необходим обмен информацией об особенностях развития ребёнка в ДОО и семье;
- 3) взаимное доверие, уважение и доброжелательность во взаимоотношениях педагогов и родителей (законных представителей): при взаимодействии педагогу необходимо придерживаться этики и культурных правил общения, проявлять позитивный настрой на общение и сотрудничество с родителями (законными представителями); важно этично и разумно использовать полученную информацию как со стороны педагогов, так и со стороны родителей (законных представителей) в интересах детей;
- 4) индивидуально-дифференцированный подход к каждой семье: при взаимодействии необходимо учитывать особенности семейного воспитания, потребности родителей (законных представителей) в отношении образования ребёнка, отношение к педагогу и ДОО, проводимым мероприятиям; возможности включения родителей (законных представителей) в совместное решение образовательных задач;
- 5) возраст-сообразность: при планировании и осуществлении взаимодействия необходимо учитывать особенности и характер отношений ребёнка с родителями

(законными представителями), прежде всего, с матерью (преимущественно для детей младенческого и раннего возраста), обусловленные возрастными особенностями развития детей.

Деятельность педагогического коллектива ДОО по построению взаимодействия с родителями (законными представителями) обучающихся осуществляется **по нескольким направлениям:**

1) диагностико-аналитическое направление включает получение и анализ данных о семье каждого обучающегося, её запросах в отношении охраны здоровья и развития ребёнка; об уровне психолого-педагогической компетентности родителей (законных представителей); а также планирование работы с семьёй с учётом результатов проведенного анализа; согласование воспитательных задач;

2) просветительское направление предполагает просвещение родителей (законных представителей) по вопросам особенностей психофизиологического и психического развития детей младенческого, раннего и дошкольного возрастов; выбора эффективных методов обучения и воспитания детей определенного возраста; ознакомление с актуальной информацией о государственной политике в области ДО, включая информирование о мерах господдержки семьям с детьми дошкольного возраста; информирование об особенностях реализуемой в ДОО образовательной программы; условиях пребывания ребёнка в группе ДОО; содержании и методах образовательной работы с детьми;

3) консультационное направление объединяет в себе консультирование родителей (законных представителей) по вопросам их взаимодействия с ребёнком, преодоления возникающих проблем воспитания и обучения детей, в том числе с ООП в условиях семьи; особенностей поведения и взаимодействия ребёнка со сверстниками и педагогом; возникающих проблемных ситуациях; способам воспитания и построения продуктивного взаимодействия с детьми младенческого, раннего и дошкольного возрастов; способам организации и участия в детских деятельности, образовательном процессе и другому.

Совместная образовательная деятельность педагогов и родителей (законных представителей) обучающихся предполагает сотрудничество в реализации некоторых образовательных задач, вопросах организации РППС и образовательных мероприятий; поддержку образовательных инициатив родителей (законных представителей) детей младенческого, раннего и дошкольного возрастов; разработку и реализацию образовательных проектов ДОО совместно с семьёй.

Особое внимание в просветительской деятельности ДОО должно уделяться повышению уровня компетентности родителей (законных представителей) в вопросах здоровьесбережения ребёнка.

Реализация данной темы может быть осуществлена в процессе следующих направлений просветительской деятельности:

1) информирование о факторах, положительно влияющих на физическое и психическое здоровье ребёнка (рациональная организация режима дня ребёнка, правильное питание в семье, закаливание, организация двигательной активности, благоприятный психологический микроклимат в семье и спокойное общение с ребёнком и другое), о действии негативных факторов (переохлаждение, перегревание, перекармливание и другое), наносящих непоправимый вред здоровью ребёнка;

2) своевременное информирование о важности вакцинирования в соответствии с рекомендациями Национального календаря профилактических прививок и по эпидемическим показаниям;

3) информирование родителей (законных представителей) об актуальных задачах физического воспитания детей на разных возрастных этапах их развития, а также о возможностях ДОО и семьи в решении данных задач;

4) знакомство родителей (законных представителей) с оздоровительными



мероприятиями, проводимыми в ДОО;

5) информирование родителей (законных представителей) о негативном влиянии на развитие детей систематического и бесконтрольного использования ИТ-технологий (нарушение сна, возбудимость, изменения качества памяти, внимания, мышления; проблемы социализации и общения и другое).

Эффективность просветительской работы по вопросам здоровьесбережения детей может быть повышена за счет привлечения к тематическим встречам профильных специалистов (медиков, нейропсихологов, физиологов, ИТ-специалистов и других).

Направления деятельности педагога реализуются в разных формах (групповых и (или) индивидуальных) посредством различных методов, приемов и способов взаимодействия с родителями (законными представителями):

1) диагностико-аналитическое направление реализуется через опросы, социологические срезы, индивидуальные блокноты, «почтовый ящик», педагогические беседы с родителями (законными представителями); дни (недели) открытых дверей, открытые просмотры занятий и других видов деятельности детей и так далее;

2) просветительское и консультационное направления реализуются через групповые родительские собрания, конференции, круглые столы, семинары-практикумы, тренинги и ролевые игры, консультации, педагогические гостиные, родительские клубы и другое; информационные проспекты, стенды, ширмы, папки-передвижки для родителей (законных представителей); журналы и газеты, издаваемые ДОО для родителей (законных представителей), педагогические библиотеки для родителей (законных представителей); сайты ДОО и социальные группы в сети Интернет; медиарепортажи и интервью; фотографии, выставки детских работ, совместных работ родителей (законных представителей) и детей. Включают также и досуговую форму - совместные праздники и вечера, семейные спортивные и тематические мероприятия, тематические досуги, знакомство с семейными традициями и другое.

Для вовлечения родителей (законных представителей) в образовательную деятельность целесообразно использовать специально разработанные (подобранные) дидактические материалы для организации совместной деятельности родителей (законных представителей) с детьми в семейных условиях в соответствии с образовательными задачами, реализуемыми в ДОО. Эти материалы должны сопровождаться подробными инструкциями по их использованию и рекомендациями по построению взаимодействия с ребёнком (с учётом возрастных особенностей). Кроме того, необходимо активно использовать воспитательный потенциал семьи для решения образовательных задач, привлекая родителей (законных представителей) к участию в образовательных мероприятиях, направленных на решение познавательных и воспитательных задач.

Незаменимой формой установления доверительного делового контакта между семьей и ДОО является диалог педагога и родителей (законных представителей). Диалог позволяет совместно анализировать поведение или проблемы ребёнка, выяснять причины проблем и искать подходящие возможности, ресурсы семьи и пути их решения.

В диалоге проходит просвещение родителей (законных представителей), их консультирование по вопросам выбора оптимального образовательного маршрута для конкретного ребёнка, а также согласование совместных действий, которые могут быть предприняты со стороны ДОО и семьи для разрешения возможных проблем и трудностей ребёнка в освоении образовательной программы.

Педагоги самостоятельно выбирают педагогически обоснованные методы, приемы и способы взаимодействия с семьями обучающихся, в зависимости от стоящих перед ними задач. Сочетание традиционных и инновационных технологий сотрудничества позволит педагогам ДОО устанавливать доверительные и партнерские отношения с родителями (законными представителями), эффективно осуществлять просветительскую деятельность и достигать основные цели взаимодействия ДОО с родителями (законными представителями) детей дошкольного возраста.

## **2.6. Направления и задачи коррекционно-развивающей работы (КРР)**

Коррекционно-развивающая работа и\ или инклюзивное образование в МБДОУ «Детский сад № 1» направлено на обеспечение коррекции нарушений развития у различных категорий детей (целевые группы), включая детей с ООП, в том числе детей с ОВЗ и детей-инвалидов; оказание им квалифицированной помощи в освоении Программы, их разностороннее развитие с учетом возрастных и индивидуальных особенностей, социальной адаптации.

КРР представляет собой комплекс мер по психолого-педагогическому сопровождению обучающихся, включающий психолого-педагогическое обследование, проведение индивидуальных и групповых коррекционно-развивающих занятий, а также мониторинг динамики их развития. КРР в МБДОУ «Детский сад № 1» осуществляют педагоги: воспитатели, музыкальный руководитель.

### ***Направления:***

- профилактическое: проведение необходимой профилактической работы с детьми с целью предупреждения проявления отклонений в развитии ребенка;
- диагностическое: раннее выявление и диагностика уровня интеллектуального развития детей дошкольного возраста;
- коррекционно-педагогическое: разработка программ, соответствующих психо- физическим и интеллектуальным возможностям детей;
- организационно-методическое: организация консультационно-методической помощи воспитателям по вопросам обучения и воспитания дошкольников с проблемами в развитии;
- консультативно-просветительское: организация консультативно-просветительской работы по пропаганде знаний из области коррекционной педагогики и специальной психологии среди родителей;
- координирующее: ключевая позиция в комплексном сопровождении детей с проблемами в развитии принадлежит воспитателю подгруппы;
- контрольно-оценочное: анализ результативности комплексной коррекционной работы с детьми дошкольного возраста, имеющих различные нарушения.

### ***Цели коррекционной работы:***

- Раннее выявление отклонений в развитии детей дошкольного возраста с целью предупреждения вторичных отклонений;
- Коррекция имеющихся нарушений в развитии детей дошкольного возраста;
- Социальная адаптация и интеграция детей с отклонениями в развитии в среду нормативно развивающихся сверстников.

### ***Задачи КРР:***

- определение особых (индивидуальных) образовательных потребностей обучающихся, в том числе с трудностями освоения Программы и социализации в ДОО;
- своевременное выявление обучающихся с трудностями адаптации, обусловленными различными причинами;
- осуществление индивидуально ориентированной психолого-педагогической помощи обучающимся с учетом особенностей психического и (или) физического развития, индивидуальных возможностей и потребностей (в соответствии с рекомендациями психолого-медико-педагогической комиссии (ПМПК) или психолого-педагогического консилиума образовательной организации (ППК));
- оказание родителям (законным представителям) обучающихся консультативной психолого-педагогической помощи по вопросам развития и воспитания детей дошкольного возраста;
- содействие поиску и отбору одаренных обучающихся, их творческому развитию; выявление детей с проблемами развития эмоциональной и интеллектуальной сферы;

- реализация комплекса индивидуально ориентированных мер по ослаблению, снижению или устранению отклонений в развитии и проблем поведения.

Коррекционно-развивающая работа организуется:

- по обоснованному запросу педагогов и родителей (законных представителей);
- на основании результатов психологической диагностики;
- на основании рекомендаций ППК.

Коррекционно-развивающая работа в МБДОУ «Детский сад № 1» реализуется в форме групповых и/или индивидуальных коррекционно-развивающих занятий. Выбор конкретной программы коррекционно-развивающих мероприятий, их количестве, форме организации, методов и технологий реализации определяется организацией самостоятельно, исходя из возрастных особенностей и особых образовательных потребностей обучающихся.

Содержание коррекционно-развивающей работы для каждого обучающегося определяется с учетом его особых образовательных потребностей на основе рекомендаций ППК ДОО.

В образовательной практике определяются нижеследующие категории целевых групп обучающихся для оказания им адресной психологической помощи и включения их в программы психолого-педагогического сопровождения:

- 1) нормо-типичные дети с нормативным кризисом развития;
- 2) обучающиеся с особыми образовательными потребностями (ООП):
  - с ОВЗ и (или) инвалидностью, получившие статус в порядке, установленном законодательством Российской Федерации;
  - обучающиеся по индивидуальному учебному плану (учебному расписанию) на основании медицинского заключения (дети, находящиеся под диспансерным наблюдением, в том числе часто болеющие дети); часто болеющие дети характеризуются повышенной заболеваемостью острыми респираторными инфекциями, которые не связаны с врожденными и наследственными состояниями, приводящими к большому количеству пропусков ребёнком в посещении ДОО;
  - обучающиеся, испытывающие трудности в освоении образовательных программ, развитии, социальной адаптации;
  - одаренные обучающиеся;
- 3) дети и (или) семьи, находящиеся в трудной жизненной ситуации, признанные таковыми в нормативно установленном порядке;
- 4) дети и (или) семьи, находящиеся в социально опасном положении (безнадзорные, беспризорные, склонные к бродяжничеству), признанные таковыми в нормативно установленном порядке;
- 5) обучающиеся «группы риска»: проявляющие комплекс выраженных факторов риска негативных проявлений (импульсивность, агрессивность, неустойчивая или крайне низкая (завышенная) самооценка, завышенный уровень притязаний).

КРР с обучающимися целевых групп осуществляется в ходе всего образовательного процесса, во всех видах и формах деятельности, как в совместной деятельности детей в условиях дошкольной группы, так и в форме коррекционно-развивающих групповых/индивидуальных занятий.

КРР строится дифференцированно, в зависимости от имеющихся у обучающихся дисфункций и особенностей развития (в познавательной, речевой, эмоциональной, коммуникативной, регулятивной сферах) и должна предусматривать индивидуализацию психолого-педагогического сопровождения.

**Содержание коррекционно-развивающей работы в ДОО** включает следующие блоки:

**1) *Диагностическая работа включает:***

- своевременное выявление детей, нуждающихся в психолого-педагогическом

сопровождении;

- раннюю (с первых дней пребывания обучающегося в ДОО) диагностику отклонений в развитии и анализ причин трудностей социальной адаптации;
- комплексный сбор сведений об обучающемся на основании диагностической информации от специалистов разного профиля;
- определение уровня актуального и зоны ближайшего развития обучающегося с ОВЗ, с трудностями в обучении и социализации, выявление его резервных возможностей;
- изучение уровня общего развития обучающихся (с учётом особенностей нозологической группы), возможностей вербальной и невербальной коммуникации со сверстниками и взрослыми;
- изучение развития эмоционально-волевой сферы и личностных особенностей обучающихся;
- изучение индивидуальных образовательных и социально-коммуникативных потребностей обучающихся;
- изучение социальной ситуации развития и условий семейного воспитания ребёнка;
- изучение уровня адаптации и адаптивных возможностей обучающегося;
- изучение направленности детской одаренности;
- изучение, констатацию в развитии ребёнка его интересов и склонностей, одаренности;
- мониторинг развития детей и предупреждение возникновения психолого-педагогических проблем в их развитии;
- выявление детей-мигрантов, имеющих трудности в обучении и социально-психологической адаптации, дифференциальная диагностика и оценка этнокультурной природы имеющихся трудностей;
- всестороннее психолого-педагогическое изучение личности ребёнка; выявление и изучение неблагоприятных факторов социальной среды и рисков образовательной среды;
- системный разносторонний контроль специалистов за уровнем и динамикой развития обучающегося, а также за созданием необходимых условий, соответствующих особым (индивидуальным) образовательным потребностям обучающегося.

## **2) *Коррекционно-развивающая работа включает:***

- выбор оптимальных для развития обучающегося коррекционно-развивающих программ/методик психолого-педагогического сопровождения в соответствии с его особыми (индивидуальными) образовательными потребностями;
- организацию, разработку и проведение специалистами индивидуальных и групповых коррекционно-развивающих занятий, необходимых для преодоления нарушений поведения и развития, трудностей в освоении образовательной программы и социализации;
- коррекцию и развитие высших психических функций;
- развитие эмоционально-волевой и личностной сферы обучающегося и психологическую коррекцию его поведения;
- развитие коммуникативных способностей, социального и эмоционального интеллекта обучающихся, формирование их коммуникативной компетентности;
- коррекцию и развитие психомоторной сферы, координации и регуляции движений;
- создание условий, обеспечивающих развитие, обучение и воспитание детей с ярко выраженной познавательной направленностью, высоким уровнем умственного развития или иной направленностью одаренности;
- создание насыщенной развивающей предметно-пространственной среды для разных видов деятельности;
- формирование инклюзивной образовательной среды, в том числе

обеспечивающей включение детей иностранных граждан в российское образовательное пространство с сохранением культуры и идентичности, связанных со страной исхода \ происхождения;

– оказание поддержки ребенку в случаях неблагоприятных условий жизни, психотравмирующих обстоятельствах при условии информирования соответствующих структур социальной защиты;

– преодоление педагогической запущенности в работе с обучающимся, стремление устранить неадекватные методы воспитания в семье во взаимодействии родителей (законных представителей) с детьми;

– помощь в устранении психотравмирующих ситуаций в жизни ребенка.

### **3) Консультативная работа включает:**

– разработку рекомендаций по основным направлениям работы с обучающимся с трудностями в обучении и социализации, единых для всех участников образовательных отношений;

– консультирование специалистами педагогов по выбору индивидуально ориентированных методов и приемов работы с обучающимся;

– консультативную помощь семье в вопросах выбора оптимальной стратегии воспитания и приемов коррекционно-развивающей работы с ребенком.

### **4) Информационно-просветительская работа предусматривает:**

— различные формы просветительской деятельности (лекции, беседы, информационные стенды, печатные материалы, электронные ресурсы), направленные на разъяснение участникам образовательных отношений — обучающимся (в доступной для дошкольного возраста форме), их родителям (законным представителям), педагогическим работникам — вопросов, связанных с особенностями образовательного процесса и психолого-педагогического сопровождения обучающихся, в том числе с ОВЗ, трудностями в обучении и социализации;

— проведение тематических выступлений, онлайн-консультаций для педагогов и родителей по разъяснению индивидуально-типологических особенностей различных категорий обучающихся, в том числе с ОВЗ, трудностями в обучении и социализации.

**5) Реализация КРР с обучающимися с ОВЗ и детьми-инвалидами** согласно нозологических групп осуществляется в соответствии с Федеральной адаптированной образовательной программой ДО (далее ФАОП ДО). КРР с обучающимися с ОВЗ и детьми-инвалидами должна предусматривать предупреждение вторичных биологических и социальных отклонений в развитии, затрудняющих образование и социализацию обучающихся, коррекцию нарушений психического и физического развития средствами коррекционной педагогики, специальной психологии и медицины; формирование у обучающихся механизмов компенсации дефицитарных функций, не поддающихся коррекции, в том числе с использованием ассистивных технологий.

**6) КРР с детьми, находящимися под диспансерным наблюдением, в том числе часто болеющими детьми,** имеет выраженную специфику. Детям, находящимся под диспансерным наблюдением, в том числе часто болеющим детям, свойственны: быстрая утомляемость, длительный период восстановления после заболевания и (или) его обострения (не менее 4-х недель), специфические особенности межличностного взаимодействия и деятельности (ограниченность круга общения больного ребёнка, объективная зависимость от взрослых (родителей (законных представителей), педагогов), стремление постоянно получать от них помощь). Для детей, находящихся под диспансерным наблюдением, в том числе часто болеющих детей, старшего дошкольного возраста характерны изменения в отношении ведущего вида деятельности – сюжетно-ролевой игры, что оказывает негативное влияние на развитие его личности и эмоциональное благополучие. В итоге у ребёнка появляются сложности в освоении программы и социальной адаптации.

Направленность коррекционно-развивающей работы с детьми, находящимися под диспансерным наблюдением, в том числе часто болеющими детьми включает:

- коррекцию/развитие коммуникативной, личностной, эмоционально-волевой сфер, познавательных процессов;
- снижение тревожности;
- помощь в разрешении поведенческих проблем;
- создание условий для успешной социализации, оптимизация межличностного взаимодействия со взрослыми и сверстниками.

Включение ЧБД в программу КРР, определение индивидуального маршрута психолого-педагогического сопровождения осуществляется на основании медицинского заключения и рекомендаций ПМПК по результатам психологической и педагогической диагностики.

7) Направленность коррекционно-развивающей работы с *одаренными обучающимися* включает:

- определение вида одаренности, интеллектуальных и личностных особенностей детей, прогноз возможных проблем и потенциала развития.
- вовлечение родителей (законных представителей) в образовательный процесс и установление с ними отношений сотрудничества как обязательного условия поддержки и развития одаренного ребёнка, как в ДОО, так и в условиях семейного воспитания;
- создание атмосферы доброжелательности, заботы и уважения по отношению к ребёнку, обстановки, формирующей у ребёнка чувство собственной значимости, поощряющей проявление его индивидуальности;
- сохранение и поддержка индивидуальности ребёнка, развитие его индивидуальных способностей и творческого потенциала как субъекта отношений с людьми, миром и самим собой;
- формирование коммуникативных навыков и развитие эмоциональной устойчивости;
- организация предметно-развивающей, обогащённой образовательной среды в условиях ДОО, благоприятную для развития различных видов способностей и одаренности.

Включение ребенка в программу КРР, определение индивидуального маршрута психолого-педагогического сопровождения осуществляется на основе заключения ПМПК по результатам психологической и педагогической диагностики.

8) Направленность КРР с *билингвальными воспитанниками, детьми мигрантов, испытывающими трудности с пониманием государственного языка РФ*, включает:

- развитие коммуникативных навыков, формирование чувствительности к сверстнику, его эмоциональному состоянию, намерениям и желаниям;
- формирование уверенного поведения и социальной успешности;
- коррекцию деструктивных эмоциональных состояний, возникающих вследствие попадания в новую языковую и культурную среду (тревога, неуверенность, агрессия);
- создание атмосферы доброжелательности, заботы и уважения по отношению к ребёнку.

Таким образом, работу по социализации и языковой адаптации детей иностранных граждан, обучающихся в организациях, реализующих программы ДО в РФ, рекомендуется организовывать с учетом особенностей социальной ситуации каждого ребенка персонально.

Психолого-педагогическое сопровождение детей данной целевой группы может осуществляться в контексте общей программы адаптации ребенка к ДОО. В случаях выраженных проблем социализации, личностного развития и общей дезадаптации ребенка, его включение в программу КРР может быть осуществлено на основе заключения ПМПК по результатам психологической диагностики или по запросу родителей (законных

представителей) ребенка.

9) К целевой группе *обучающихся «группы риска»* могут быть отнесены дети, имеющие проблемы с психологическим здоровьем; эмоциональные проблемы (повышенная возбудимость, апатия, раздражительность, тревога, появление фобий); поведенческие проблемы (грубость, агрессия, обман); проблемы неврологического характера (потеря аппетита); проблемы общения (стеснительность, замкнутость, излишняя чувствительность, выраженная нереализованная потребность в лидерстве); проблемы регуляторного характера (расстройство сна, быстрая утомляемость, навязчивые движения, двигательная расторможенность, снижение произвольности внимания).

Направленность КРР с воспитанниками, имеющими девиации развития и поведения включает:

- коррекция / развитие социально-коммуникативной, личностной, эмоционально-волевой сферы;
- помощь в решении поведенческих проблем;
- формирование адекватных, социально-приемлемых способов поведения;
- развитие рефлексивных способностей;
- совершенствование способов саморегуляции.

Включение ребенка из «группы риска» в программу КРР, определение индивидуального маршрута психолого-педагогического сопровождения осуществляется на основе заключения ПМПК по результатам психологической диагностики или по обоснованному запросу педагога/родителей (законных представителей).

## **2.7. Рабочая программа воспитания в соответствии с ФОП**

### **Пояснительная записка**

Пояснительная записка не является частью рабочей программы воспитания в ДОО.

Рабочая программа воспитания (далее – Программа воспитания) основана на воплощении национального воспитательного идеала, который понимается как высшая цель образования, нравственное (идеальное) представление о человеке.

Под воспитанием понимается деятельность, направленная на развитие личности, создание условий для самоопределения и социализации обучающихся на основе социокультурных, духовно-нравственных ценностей и принятых в российском обществе правил и норм поведения в интересах человека, семьи, общества и государства, формирование у обучающихся чувства патриотизма, гражданственности, уважения к памяти защитников Отечества и подвигам Героев Отечества, закону и правопорядку, человеку труда и старшему поколению, взаимного уважения, бережного отношения к культурному наследию и традициям многонационального народа Российской Федерации, природе и окружающей среде<sup>7</sup>.

Основу воспитания на всех уровнях, начиная с дошкольного, составляют традиционные ценности российского общества. Традиционные ценности – это нравственные ориентиры, формирующие мировоззрение граждан России, передаваемые от поколения к поколению, лежащие в основе общероссийской гражданской идентичности и единого культурного пространства страны, укрепляющие гражданское единство, нашедшие свое уникальное, самобытное проявление в духовном, историческом и культурном развитии многонационального народа России.

Программа воспитания предусматривает приобщение детей к традиционным ценностям российского общества – жизнь, достоинство, права и свободы человека, патриотизм, гражданственность, служение Отечеству и ответственность за его судьбу, высокие нравственные идеалы, крепкая семья, созидательный труд, приоритет духовного над материальным, гуманизм, милосердие, справедливость, коллективизм, взаимопомощь и взаимоуважение, историческая память и преемственность поколений, единство народов России.

Вся система ценностей российского народа находит отражение в содержании воспитательной работы ДОО, в соответствии с возрастными особенностями детей.

Ценности Родина и природа лежат в основе патриотического направления воспитания.

Ценности милосердие, жизнь, добро лежат в основе духовно-нравственного направления воспитания.

Ценности человек, семья, дружба, сотрудничество лежат в основе социального направления воспитания.

Ценность познание лежит в основе познавательного направления воспитания.

Ценности жизнь и здоровье лежат в основе физического и оздоровительного направления воспитания.

Ценность труд лежит в основе трудового направления воспитания.

Ценности культура и красота лежат в основе эстетического направления воспитания.

Целевые ориентиры воспитания следует рассматривать как возрастные характеристики возможных достижений ребёнка, которые коррелируют с портретом выпускника ДОО и с традиционными ценностями российского общества.

С учётом особенностей социокультурной среды, в которой воспитывается ребёнок, в программе воспитания находит отражение взаимодействие всех субъектов воспитательных отношений. Реализация Программы воспитания предполагает социальное партнерство ДОО с другими учреждениями образования и культуры (музеи, театры, библиотеки, и другое), в том числе системой дополнительного образования детей.

Структура Программы воспитания включает три раздела: целевой, содержательный и организационный.



## 1. Целевой раздел Программы воспитания

### Цели и задачи воспитания

Общая цель воспитания в ДОО – личностное развитие каждого ребёнка с учётом его индивидуальности и создание условий для позитивной социализации детей на основе традиционных ценностей российского общества, что предполагает:

- 1) формирование первоначальных представлений о традиционных ценностях российского народа, социально приемлемых нормах и правилах поведения;
- 2) формирование ценностного отношения к окружающему миру (природному и социо-культурному), другим людям, самому себе;
- 3) становление первичного опыта деятельности и поведения в соответствии с традиционными ценностями, принятыми в обществе нормами и правилами.

### Общие задачи воспитания в ДОО:

- 1) содействовать развитию личности, основанному на принятых в обществе представлениях о добре и зле, должном и недопустимом;
- 2) способствовать становлению нравственности, основанной на духовных отечественных традициях, внутренней установке личности поступать согласно своей совести;
- 3) создавать условия для развития и реализации личностного потенциала ребёнка, его готовности к творческому самовыражению и саморазвитию, самовоспитанию;
- 4) осуществлять поддержку позитивной социализации ребёнка посредством проектирования и принятия уклада, воспитывающей среды, создания воспитывающих общностей.

### Направления воспитания

Направление	Цель
<b>Патриотическое направление воспитания</b>	<p>1) Цель патриотического направления воспитания – содействовать формированию у ребёнка личностной позиции наследника традиций и культуры, защитника Отечества и творца (созидателя), ответственного за будущее своей страны.</p> <p>2) Ценности – Родина и природа лежат в основе патриотического направления воспитания. Чувство патриотизма возникает у ребёнка вследствие воспитания у него нравственных качеств, интереса, чувства любви и уважения к своей стране — России, своему краю, малой родине, своему народу и народу России в целом (гражданский патриотизм), ответственности, ощущения принадлежности к своему народу. Патриотическое направление воспитания базируется на идее патриотизма как нравственного чувства, которое вырастает из культуры человеческого бытия, особенностей образа жизни и её уклада, народных и семейных традиций.</p> <p>3) Работа по патриотическому воспитанию предполагает: формирование «патриотизма наследника», испытывающего чувство гордости за наследие своих предков (предполагает приобщение детей к истории, культуре и традициям нашего народа: отношение к труду, семье, стране и вере); «патриотизма защитника», стремящегося сохранить это наследие (предполагает развитие у детей готовности преодолевать трудности ради своей семьи, малой родины); «патриотизма созидателя и творца», устремленного в будущее, уверенного в благополучии и процветании своей Родины (предполагает конкретные каждодневные дела, направленные, например, на поддержание чистоты и порядка, опрятности и аккуратности, а в дальнейшем - на развитие всего своего населенного пункта, района, края, Отчизны в целом).</p>

<p><b>Духовно-нравственное направление воспитания</b></p>	<p>1) Цель духовно-нравственного направления воспитания – формирование способности к духовному развитию, нравственному самосовершенствованию, индивидуально-ответственному поведению.</p> <p>2) Ценности - жизнь, милосердие, добро лежат в основе духовно-нравственного направления воспитания.</p> <p>3) Духовно-нравственное воспитание направлено на развитие ценностно- смысловой сферы дошкольников на основе творческого взаимодействия в детско- взрослой общности, содержанием которого является освоение социокультурного опыта в его культурно-историческом и личностном аспектах.</p>
<p><b>Социальное направление воспитания</b></p>	<p>1) Цель социального направления воспитания – формирование ценностного отношения детей к семье, другому человеку, развитие дружелюбия, умения находить общий язык с другими людьми.</p> <p>2) Ценности – семья, дружба, человек и сотрудничество лежат в основе социального направления воспитания.</p> <p>3) В дошкольном детстве ребёнок начинает осваивать все многообразие социальных отношений и социальных ролей. Он учится действовать сообща, подчиняться правилам, нести ответственность за свои поступки, действовать в интересах других людей. Формирование ценностно-смыслового отношения ребёнка к социальному окружению невозможно без грамотно выстроенного воспитательного процесса, в котором про- является личная социальная инициатива ребёнка в детско-взрослых и детских общностях.</p> <p>Важной составляющей социального воспитания является освоение ребёнком моральных ценностей, формирование у него нравственных качеств и идеалов, способности жить в соответствии с моральными принципами и нормами и воплощать их в своем поведении. Культура поведения в своей основе имеет глубоко социальное нравственное чувство - уважение к человеку, к законам человеческого общества. Конкретные представления о культуре поведения усваиваются ребёнком вместе с опытом поведения, с накоплением нравственных представлений, формированием навыка культурного поведения.</p>
<p><b>Познавательное направление воспитания</b></p>	<p>1) Цель познавательного направления воспитания – формирование ценности познания.</p> <p>2) Ценность – познание лежит в основе познавательного направления воспитания.</p> <p>3) В ДОО проблема воспитания у детей познавательной активности охватывает все стороны воспитательного процесса и является непременным условием формирования умственных качеств личности, самостоятельности и инициативности ребёнка. Познавательное и духовно-нравственное воспитание должны осуществляться в содержательном единстве, так как знания наук и незнание добра ограничивает и деформирует личностное развитие ребёнка.</p> <p>3) Значимым является воспитание у ребёнка стремления к истине, становление целостной картины мира, в которой интегрировано ценностное, эмоционально окрашенное отношение к миру, людям, природе, деятельности человека.</p>

<b>Физическое и оздоровительно-направление воспитания</b>	<p>1) Цель физического и оздоровительного воспитания – формирование ценностного отношения детей к здоровому образу жизни, овладение элементарными гигиеническими навыками и правилами безопасности.</p> <p>2) Ценности – жизнь и здоровье лежит в основе физического и оздоровительного направления воспитания.</p> <p>3) Физическое и оздоровительное направление воспитания основано на идее охраны и укрепления здоровья детей, становления осознанного отношения к жизни как основоположной ценности и здоровью как совокупности физического, духовного и социального благополучия человека.</p>
<b>Трудовое направление воспитания</b>	<p>1) Цель трудового воспитания – формирование ценностного отношения детей к труду, трудолюбию и приобщение ребёнка к труду.</p> <p>2) Ценность – труд лежит в основе трудового направления воспитания.</p> <p>3) Трудовое направление воспитания направлено на формирование и поддержку привычки к трудовому усилию, к доступному напряжению физических, умственных и нравственных сил для решения трудовой задачи; стремление приносить пользу людям. Повседневный труд постепенно приводит детей к осознанию нравственной стороны труда. Самостоятельность в выполнении трудовых поручений способствует формированию ответственности за свои действия.</p>
<b>Эстетическое направление воспитания</b>	<p>1) Цель эстетического направления воспитания – способствовать становлению у ребёнка ценностного отношения к красоте.</p> <p>2) Ценности – культура, красота, лежат в основе эстетического направления воспитания.</p> <p>Эстетическое воспитание направлено на воспитание любви к прекрасному в окружающей обстановке, в природе, в искусстве, в отношениях, развитие у детей желания и умения творить. Эстетическое воспитание через обогащение чувственного опыта и развитие эмоциональной сферы личности влияет на становление нравственной и духовной составляющих внутреннего мира ребёнка. Искусство делает ребёнка отзывчивее, добрее, обогащает его духовный мир, способствует воспитанию воображения, чувств. Красивая и удобная обстановка, чистота помещения, опрятный вид детей и взрослых содействуют воспитанию художественного вкуса.</p>

### **Целевые ориентиры воспитания**

1) Деятельность воспитателя нацелена на перспективу становления личности и развития ребёнка. Поэтому планируемые результаты представлены в виде целевых ориентиров как обобщенные «портреты» ребёнка к концу раннего и дошкольного возрастов.

2) В соответствии с ФГОС ДО оценка результатов воспитательной работы не осуществляется, так как целевые ориентиры основной образовательной программы дошкольного образования не подлежат непосредственной оценке, в том числе в виде педагогической диагностики (мониторинга), и не являются основанием для их формального сравнения с реальными достижениями детей.

### **Целевые ориентиры воспитания детей раннего возраста (к трем годам)**

<b>Направление воспитания</b>	<b>Ценности</b>	<b>Целевые ориентиры</b>
-------------------------------	-----------------	--------------------------

Патриотическое	Родина, природа	Проявляющий привязанность к близким людям, бережное отношение к живому
Духовно нравственное	Жизнь, милосердие, добро	Способный понять и принять, что такое «хорошо» и «плохо». Проявляющий сочувствие, доброту.
Социальное	Человек, семья, дружба, сотрудничество	Испытывающий чувство удовольствия в случае одобрения и чувство огорчения в случае неодобрения со стороны взрослых. Проявляющий интерес к другим детям и способный бесконфликтно играть рядом с ними. Проявляющий позицию «Я сам!». Способный к самостоятельным (свободным) активным действиям в общении.
Познавательное	Познание	Проявляющий интерес к окружающему миру. Любознательный, активный в поведении и деятельности.
Физическое и оздоровительное	Здоровье, жизнь	Понимающий ценность жизни и здоровья, владеющий основными способами укрепления здоровья - физическая культура, закаливание, утренняя гимнастика, личная гигиена, безопасное поведение и другое; стремящийся к сбережению и укреплению собственного здоровья и здоровья окружающих. Проявляющий интерес к физическим упражнениям подвижным играм, стремление к личной и командной победе, нравственные и волевые качества.
Трудовое	Труд	Поддерживающий элементарный порядок в окружающей обстановке. Стремящийся помогать старшим в доступных трудовых действиях. Стремящийся к результативности, самостоятельности, ответственности в самообслуживании, в быту, в игровой и других видах деятельности (конструирование, лепка, художественный труд, детский дизайн и другое).
Эстетическое	Культура и красота	Проявляющий эмоциональную отзывчивость на красоту в окружающем мире и искусстве. Способный к творческой деятельности (изобразительной, декоративно-оформительской, музыкальной, словесно-речевой, театрализованной и другое).

**Целевые ориентиры воспитания детей на этапе завершения освоения  
Программы воспитания**

<b>Направление воспитания</b>	<b>Ценности</b>	<b>Целевые ориентиры</b>
Патриотическое	Родина, природа	Любящий свою малую родину и имеющий представление о своей стране - России, испытывающий чувство привязанности к родному дому, семье, близким людям.
Духовно нравственное	Жизнь, милосердие, добро	Различающий основные проявления добра и зла, принимающий и уважающий традиционные ценности, ценности семьи и общества, правдивый, искренний, способный к сочувствию и заботе, к нравственному

		<p>поступку.</p> <p>Способный не оставаться равнодушным к чужому горю, проявлять заботу; Самостоятельно различающий основные отрицательные и положительные человеческие качества, иногда прибегая к помощи взрослого в ситуациях морального выбора.</p>
Социальное	Человек, семья, дружба, сотрудничество	<p>Проявляющий ответственность за свои действия и поведение; принимающий и уважающий различия между людьми. Владеющий основами речевой культуры. Дружелюбный и доброжелательный, умеющий слушать и слышать собеседника, способный взаимодействовать со взрослыми и сверстниками на основе общих интересов и дел.</p>
Познавательное	Познание	<p>Любознательный, наблюдательный, испытывающий потребность в самовыражении, в том числе творческом. Проявляющий активность, самостоятельность, инициативу в познавательной, игровой, коммуникативной и продуктивных видах деятельности и в самообслуживании. Обладающий первичной картиной мира на основе традиционных ценностей.</p>
Физическое и оздоровительное	Здоровье, жизнь	<p>Понимающий ценность жизни, владеющий основными способами укрепления здоровья – занятия физической культурой, закаливание, утренняя гимнастика, соблюдение личной гигиены и безопасного поведения и другое; стремящийся к сбережению и укреплению собственного здоровья и здоровья окружающих.</p> <p>Проявляющий интерес к физическим упражнениям и подвижным играм, стремление к личной и командной победе, нравственные и волевые качества.</p> <p>Демонстрирующий потребность в двигательной деятельности.</p> <p>Имеющий представление о некоторых видах спорта и активного отдыха.</p>
Трудовое	Труд	<p>Понимающий ценность труда в семье и в обществе на основе уважения к людям труда, результатам их деятельности.</p> <p>Проявляющий трудолюбие при выполнении поручений и в самостоятельной деятельности.</p>
Эстетическое	Культура и красота	<p>Способный воспринимать и чувствовать прекрасное в быту, природе, поступках, искусстве.</p> <p>Стремящийся к отображению прекрасного в продуктивных видах деятельности.</p>

**Целевые результаты по освоению программы Николаевой С.Н. «Юный эколог. Программа экологического воспитания в детском саду» соответствуют целевым ориентирам, обозначенными в ФГОС ДО, а именно:**

- ✓ ребенок проявляет любознательность, задает вопросы взрослым и сверстникам, интересуется причинно-следственными связями, пытается самостоятельно придумывать объяснения явлениям природы и поступкам людей;

- ✓ ребенок склонен наблюдать, экспериментировать;
- ✓ обладает начальными знаниями о себе, о природном и социальном мире, в котором он живет;
- ✓ знаком с произведениями детской литературы, обладает элементарными представлениями из области живой природы, естествознания, математики, истории и т.п.

<b>К концу года у ребенка должны быть сформированы следующие знания и умения:</b>	
<b>2-4 лет</b>	<ul style="list-style-type: none"> <li>-Знать и называть некоторых домашних животных и их детёнышей.</li> <li>-Наблюдать за растениями, животными, птицами, рыбами.</li> <li>-Делать элементарные выводы и делиться впечатлениями об окружающем мире.</li> <li>-Правильно взаимодействовать с окружающим миром.</li> <li>-Участвовать в наблюдениях за растениями, животными, птицами, рыбами и в посильном труде по уходу за ними; делиться своими познаниями о живом и неживом; не рвать, не ломать растения, бережно относиться к живым существам, не вредить им (не кормить собаку сладостями и т.п.)</li> </ul>
<b>4-5 лет</b>	<ul style="list-style-type: none"> <li>-Знать и называть некоторых домашних животных и их детёнышей.</li> <li>-Наблюдать за растениями, животными, птицами, рыбами.</li> <li>-Делать элементарные выводы и делиться впечатлениями об окружающем мире.</li> <li>-Правильно взаимодействовать с окружающим миром.</li> <li>-Участвовать в наблюдениях за растениями, животными, птицами, рыбами и в посильном труде по уходу за ними; делиться своими познаниями о живом и неживом; не рвать, не ломать растения, бережно относиться к живым существам, не вредить им (не кормить собаку сладостями и т.п.)</li> </ul>
<b>5-6 лет</b>	<ul style="list-style-type: none"> <li>-Объяснять экологические зависимости; устанавливать связи и взаимодействия человека с природой.</li> <li>-Ухаживать за растениями и животными в уголке природы.</li> <li>-Иметь представления о различных природных объектах; о растительности леса, луга, сада, поля; домашних и диких животных, птицах; Красной книге; природе родного края.</li> <li>-Устанавливать причинно-следственные связи между состоянием окружающей среды и жизнью живых организмов.</li> <li>-Делать элементарные выводы и умозаключения.</li> <li>-Устанавливать связи между свойствами и признаками разнообразных материалов и их использованием.</li> <li>-Иметь представление о родном крае.</li> <li>-Уточнять представление детей о растениях (травы, деревья)</li> <li>-Рассматривать комнатные растения (выделять листья, цветы)</li> <li>-Наблюдать за домашними животными, знакомить с домашними птицами (петушок, курочка с цыплятами)</li> <li>-Знакомиться с птицами на участке детского сада (ворона, воробей, сойка, синица, сорока, снегирь, голубь, дятел, поползень).</li> </ul>
<b>6-8 лет</b>	<ul style="list-style-type: none"> <li>-Объяснять экологические зависимости; устанавливать связи и взаимодействия человека с природой.</li> <li>-Ухаживать за растениями и животными в уголке природы. Иметь представления о различных природных объектах; о растительности леса, луга, сада, поля; домашних и диких животных, птицах; Красной книге; природе родного края.</li> <li>-Устанавливать причинно-следственные связи между состоянием окружающей среды и жизнью живых организмов.</li> <li>-Делать элементарные выводы и умозаключения.</li> </ul>

	<ul style="list-style-type: none"><li>-Устанавливать связи между свойствами и признаками разнообразных материалов и их использованием.</li><li>-Иметь представление о родном крае.</li><li>-Уточнять представление детей о растениях (травы, деревья)</li><li>-Рассматривать комнатные растения (выделять листья, цветы)</li><li>-Наблюдать за домашними животными, знакомить с домашними птицами (петушок, курочка с цыплятами)</li><li>-Знакомиться с птицами на участке детского сада (ворона, воробей, сойка, синица, сорока, снегирь, голубь, дятел, поползень).</li></ul>
--	---

## **2. Содержательный раздел Программы воспитания**

### **Уклад образовательной организации**

Уклад, в качестве установившегося порядка жизни ДОО, определяет мировосприятие, гармонизацию интересов и возможностей совместной деятельности детских, взрослых и детско-взрослых общностей в пространстве дошкольного образования.

Уклад ДОО – это её необходимый фундамент, основа и инструмент воспитания. Уклад задает и удерживает ценности воспитания для всех участников образовательных отношений: руководителей ДОО, воспитателей и специалистов, вспомогательного персонала, воспитанников, родителей (законных представителей), субъектов социокультурного окружения ДОО.

Уклад включает:

- цель и смысл деятельности ДОО, её миссию; принципы жизни и воспитания в ДОО;
- образ ДОО, её особенности, символику, внешний имидж;
- отношение к воспитанникам, их родителям (законным представителям), сотрудникам и партнерам ДОО;
- ключевые правила ДОО;
- традиции и ритуалы, особые нормы этикета в ДОО; особенности РППС, отражающие образ и ценности ДОО;
- социо-культурный контекст, внешняя социальная и культурная среда ДОО (учитывает этнокультурные, конфессиональные и региональные особенности).

### **2.1. Цель и смысл деятельности ДОО, ее миссия**

**Целью** деятельности ДОО является всестороннее формирование личности ребенка с учетом особенностей его физического, психического развития, индивидуальных возможностей и способностей, подготовка к обучению в школе, развитие и совершенствование образовательного процесса, осуществление дополнительных мер социальной поддержки обучающихся и работников ДОО.

**Миссия** определена с учетом интересов воспитанников, их родителей (законных представителей), сотрудников и социальных партнеров и заключается:

- 1) в обеспечении всестороннего развития каждого воспитанника с учетом его индивидуальных возможностей;
- 2) в повышении образовательного уровня педагогов в области использования ИКТ для более широкого использования таковых в воспитательно-образовательном процессе ДОО;
- 3) во внедрении современных средств, развивающих технологий, раскрывающих интеллектуальный и творческий потенциал дошкольников и отвечающих запросам родителей;
- 4) во внедрении в образовательный процесс здоровьесберегающих технологий для осуществления эффективной физкультурно-оздоровительной работы в дошкольном учреждении, препятствующей росту заболеваемости детей;
- 5) в оказании дополнительных образовательных услуг;
- 6) в объединении усилий ДОО и семьи для создания условий, раскрывающих индивидуальность ребенка и способствующих формированию компетенций, которые обеспечивают ему успешность сегодня и в будущем.

### **Стратегия:**

- формирование социальных компетенций личности обучающихся в условиях сетевого взаимодействия ДОО с учреждениями социальной сферы; развитие ресурсного, материально-технического, кадрового, научно-методического обеспечения образовательного процесса;
- создание эмоционально комфортного климата в учреждении для всех участников образовательных отношений;
- повышение внутренней и внешней конкурентоспособности педагогов учреждения на



учрежденческом, муниципальном и региональном уровне;

- развитие системы дополнительного образования в разных формах и видах деятельности детей;
- реализация компетентностного подхода в образовательном процессе ДОО;
- формирование информационно-ресурсного фонда ДОО; Выполнение данной **стратегии** обеспечивается за счёт:
  - создания условий для повышения квалификации педагогических кадров; создания системы морального и материального стимулирования качественного профессионального труда;
  - создания системы дополнительных образовательных услуг, в т.ч. платных;
  - развития материально-технической базы учреждения;
  - формирования единого образовательного пространства ДОО, реализацию механизма социального партнерства детского сада с учреждениями социальной сферы.

**К ценностям** ДОО относятся:

- информационная открытость, поддержка и сотрудничество всех участников образовательных отношений;
- профессионализм и высокое качество образовательных услуг;
- единое образовательное пространство ДОО, сформированное за счет устойчивого социального партнерства;
- возможность реализации творческого потенциала всех участников образовательных отношений (результатами образовательной деятельности являются успехи обучающихся и педагогов ДОО, многие из которых являются лауреатами и победителями конкурсов и соревнований различного уровня);
- квалифицированные педагоги, работающие в инновационном режиме;
- теплая и дружеская атмосфера.

## 2.2. Принципы жизни и воспитания в ДОО

Программа воспитания построена на основе ценностного подхода, предполагающего присвоение ребенком дошкольного возраста базовых ценностей и опирается на следующие принципы:

- принцип гуманизма. Приоритет жизни и здоровья человека, прав и свобод личности, свободного развития личности; воспитание взаимоуважения, трудолюбия, гражданственности, патриотизма, ответственности, правовой культуры, бережного отношения к природе и окружающей среде, рационального природопользования;
- принцип ценностного единства и совместности. Единство ценностей и смыслов воспитания, разделяемых всеми участниками образовательных отношений, содействие, сотворчество и сопереживание, взаимопонимание и взаимное уважение;
- принцип общего культурного образования. Воспитание основывается на культуре и традициях России, включая культурные особенности региона;
- принцип следования нравственному примеру. Пример как метод воспитания позволяет расширить нравственный опыт ребенка, побудить его к открытому внутреннему диалогу, пробудить в нем нравственную рефлекссию, обеспечить возможность выбора при построении собственной системы ценностных отношений, продемонстрировать ребенку реальную возможность следования идеалу в жизни;
- принципы безопасной жизнедеятельности. Защищенность важных интересов личности от внутренних и внешних угроз, воспитание через призму безопасности и безопасного поведения;
- принцип совместной деятельности ребенка и взрослого. Значимость совместной деятельности взрослого и ребенка на основе приобщения к культурным ценностям и их освоения;
- принцип инклюзивности. Организация образовательного процесса, при котором все дети, независимо от их физических, психических, интеллектуальных, культурно-этнических языковых и иных особенностей, включены в общую систему образования;
- принцип субъектности. Развитие и воспитание личности ребенка как субъекта собственной жизнедеятельности; воспитание самоуважения, привычки к заботе о себе, формирование адекватной самооценки и самосознания;
- принцип интеграции. Комплексный и системный подходы к содержанию и организации образовательного процесса. В основе систематизации содержания работы лежит идея развития базиса личностной культуры, духовное развитие детей во всех сферах и видах деятельности;
- принцип учета возрастных особенностей. Содержание и методы воспитательной работы должны соответствовать возрастным особенностям ребенка;
- принципы индивидуального и дифференцированного подходов. Индивидуальный подход к детям с учетом возможностей, индивидуального темпа развития, интересов. Дифференцированный подход реализуется с учетом семейных, национальных традиций и т.п.

### 2.3. Основные характеристики МБДОУ «Детский сад № 1»

Цель и смысл деятельности ДОО, его миссия	Реализация ОП ДО в соответствии с целями, задачами и принципами законодательства РФ в сфере образования
Принципы жизни и воспитания в ДОО	Принципы жизни и воспитания строятся в соответствии с локальными нормативными актами МБДОУ «Детский сад № 1» и законодательством РФ
Отношения к воспитанникам, их родителям (законным представителям), сотрудникам и партнерам	<p>Культура поведения воспитателя – основополагающая часть уклада.</p> <p>Педагог всегда выходит навстречу родителям и приветствует родителей и детей первым.</p> <p>Улыбка – обязательная часть приветствия.</p> <p>Педагог описывает события и ситуации, но не дает им оценки. Тон общения ровный и дружелюбный, исключается повышение голоса.</p> <p>Придерживается внешнего вида, соответствующего общепринятому деловому стилю</p>
Ключевые правила детского сада	Относиться друг к другу с уважением и уметь слышать потребности других
Традиции и ритуалы, особые нормы этикета в ДОО	<p>Традиционным является проведение:</p> <ul style="list-style-type: none"> <li>• общественно–политических праздников («День Победы», «День защитника Отечества», «Международный женский день», «День народного единства», «День Знаний», «День защиты детей» и др.);</li> <li>• сезонных праздников («Осенины», «Новый год», «Встреча весны»/«Масленица»);</li> <li>• тематических мероприятий («День Здоровья», «Неделя безопасности», «Книжкина неделя»);</li> <li>• социальных и экологических акций («Открытка для ветерана», «Бессмертный полк», «Чистые дорожки», «Кормушка для птиц» и др.)</li> </ul>
Особенности РППС, отражающие образ и ценности ДОО	Оформлен патриотический уголок, где представлена символика РФ, Тверской области, города Вышнего Волочка
Социокультурный контекст, внешняя социальная и культурная среда ДОО	<p>МБДОУ «Детский сад № 1» находится в ДОО находится в центральном районе города г. Вышний Волочек. В микрорайоне в настоящее время отсутствуют объекты промышленного производства, что делает окружение размеренным и относительно спокойным. МБДОУ «Детский сад № 1» сотрудничает с социальными партнерами:</p> <ul style="list-style-type: none"> <li>— МБОУ «Гимназия № 2»;</li> <li>— ГБУК Тверской области «Вышневолоцкий областной драматический театр»;</li> <li>— МБУ ДО «Дом детского творчества»;</li> <li>— Модельной библиотекой «Центр детского и семейного чтения»;</li> <li>— филиалом Тверского государственного</li> </ul>

	<p>объединенного музея «Вышневолоцкий краеведческий музей им. Г.Г. Монаховой»; — МБУ ДО «Станция юных натуралистов».</p> <p>В процессе взаимодействия ДОО и организации социокультурного окружения проводят совместные мероприятия, экскурсии, конкурсы, акции, фестивали и др.</p>
--	---

## 2.4. Традиции и ритуалы, особые нормы этикета в ДОО

Ритуалы и традиции способствуют развитию чувства сопричастности сообществу людей, помогают ребенку освоить ценности коллектива, прогнозировать дальнейшие действия и события. Каждая традиция решает определенные воспитательные задачи и соответствует возрастным особенностям детей.

В ДОО стало доброй традицией поздравление пожилых людей. Дети совместно с педагогами выступают с концертными номерами и самыми тёплыми пожеланиями здоровья и долгих лет жизни. Эти встречи оставляют сильные впечатления у детей и способствуют воспитанию бережного отношения к людям старшего поколения.

В ДОО регулярно проводятся календарные и народные праздники. Приобщение детей к народным традициям помогает воспитывать здоровую, гармоничную личность, способную преодолевать жизненные препятствия и сохранить бодрым тело и дух до глубокой старости.

Особой популярностью пользуются детско-родительские проекты:

- команда добрых дел;
- трудовой десант.

Кроме того, в каждой группе проводится работа по созданию своих традиций, среди которых можно выделить:

### Традиции группы

Ежедневные	Еженедельные	Ежемесячные	Ежегодные
<p><u>Утренний круг</u> Перед началом дня воспитатель собирает детей в круг и проводит утренние приветствия (посредством игры, стихов с действиями), определяя тему дня и перечень занятий на текущий день.</p> <p><u>Вечерний круг</u> В конце дня воспитатель собирает детей в круг для подведения итогов прошедшего дня.</p>	<p><u>Утро радостных встреч</u> Цель: обеспечить постепенное вхождение ребенка в ритм жизни группы, создать хорошее настроение, настроить на доброжелательное общение со сверстниками. Педагоги в каждой группе самостоятельно выбирают форму, в которой проходит традиционное утреннее приветствие, а также сроки, когда одно приветствие может смениться другим.</p> <p><u>Сладкий вечер</u></p>	<p><u>Дни рождения</u> В каждой группе принято поздравлять именинников. Организуются музыкальные поздравления, пожелания и подарки от детей. Цель: развивать у детей способность сопереживанию радостных событий, вызвать положительные эмоции, подчеркнуть значимость каждого ребенка в группе. Дети вместе с воспитателем поздравляют именинника, поют «Каравай», в средней, старшей и подготовительной группах – каждый ребенок говорит имениннику пожелание.</p>	<p><u>Праздники и знаменательные даты</u></p> <ul style="list-style-type: none"> <li>- Календарные и народные праздники</li> <li>- Новоселье</li> <li>- День рождения детского сада и др.</li> </ul> <p>Проводятся групповые и межгрупповые мероприятия: досуги, праздники, акции, развлечения, флешмобы и т.п. в соответствии с календарем значимых дат.</p>

**Этикет** как условный ритуал представляет собой общепринятую систему определённых правил вежливости, которые регламентируют особенности взаимоотношений между представителями различных слоёв населения и социальных групп в соответствии с их общественным статусом.

Виды этикета в ДОО:

- «Речевой»;
- «Гостевой»;
- «Столовый».

## **2.5. Социокультурный контекст, внешняя социальная и культурная среда ДОО**

Социокультурный контекст – это социальная и культурная среда, в которой человек растёт и живет. Он также включает в себя влияние, которое среда оказывает на идеи и поведение человека.

Социокультурный контекст воспитания учитывает этнокультурные, конфессиональные и региональные особенности и направлен на формирование ресурсов воспитательной программы.

В рамках социокультурного контекста повышается роль родительской общественности как субъекта образовательных отношений в Программе воспитания.

В комплексе мер по реализации Программы воспитания ДОО учитывает особенности регионального компонента: ознакомление с историей, искусством и традициями Тверской области и города Вышнего Волочка.

Важным условием успешной реализации краеведческого образования дошкольников является тесное взаимодействие всех участников образовательного процесса – детей, родителей, педагогов и социума. В ДОО созданы условия, способствующие укреплению смысловых ценностей патриотического и духовно-нравственного воспитания и реализации через различные формы активного сотрудничества, направленные на приобщение детей и взрослых к истокам малой Родины.

### Социокультурные особенности

ДОО находится в центральном районе города Вышний Волочек, где имеются культурно-массовое и спортивные центры (благоустроенная набережная р. Цны, театр, стадион, городской парк). Социокультурное пространство образовательного учреждения достаточно разнообразно.

В рамках расширения образовательного пространства детей осуществляется сотрудничество и сетевое взаимодействие с МБОУ «Гимназия № 2», ГБУК Тверской области «Вышневолоцкий областной драматический театр», МБУ ДО «Дом детского творчества», Модельной библиотекой «Центр детского и семейного чтения», филиалом Тверского государственного объединенного музея «Вышневолоцкий краеведческий музей им. Г.Г. Монаховой», МБУ ДО «Станция юных натуралистов» и др.

### Региональные особенности.

ДОО располагается на территории города Вышний Волочек.

Однако экологическое состояние последние несколько лет отличается нестабильностью погоды, что влияет на реализацию режимных моментов в течение дня и выполнение комплексно-тематического планирования, ряда иных мероприятий.

*Принципы работы, по реализации задач по региональному компоненту:*

- принцип региональности (ориентация на учёт особенностей региона во всём воспитательном процессе);
- принцип историзма (раскрытие исторической обусловленности тех или иных явлений, процессов);
- принцип комплексности и интегративности (объединение различных аспектов содержания в единое целое, развитие новой целостности);
- принцип природосообразности, учёта природного развития детей, их возрастных и индивидуальных особенностей, сохранения и укрепления их физического и психического здоровья;
- принцип вариативности воспитательных стратегий в воспитательном пространстве Тверского региона.

### Конфессиональные особенности

Основной контингент обучающихся ДОО — россияне, родной язык которых – русский. В то же время в ДОО есть незначительное количество детей из семей других национальностей: чеченцы, азербайджанцы. В рамках образовательной программы предусмотрено ознакомление дошкольников с традициями и обычаями Тверского края.

### Социальное партнерство.

В ДОО осуществляется двухуровневое социальное партнерство:

- 1) внутренний уровень (дети, воспитатели, специалисты, администрация ДОО, родительская общественность);
- 2) внешний уровень (образовательные и медицинские учреждения, учреждения культуры и спорта).



## **2.6. Воспитывающая среда образовательной организации**

Воспитывающая среда раскрывает ценности и смыслы, заложенные в укладе. Воспитывающая среда включает совокупность различных условий, предполагающих возможность встречи и взаимодействия детей и взрослых в процессе приобщения к традиционным ценностям российского общества. Пространство, в рамках которого происходит процесс воспитания, называется воспитывающей средой. Основными характеристиками воспитывающей среды являются её содержательная насыщенность и структурированность.

Воспитывающая среда ДОО включает:

- условия для формирования эмоционально-ценностного отношения ребёнка к окружающему миру, другим людям, себе;
- условия для обретения ребёнком первичного опыта деятельности и поступка в соответствии с традиционными ценностями российского общества;
- условия для становления самостоятельности, инициативности и творческого взаимодействия в разных детско-взрослых и детско-детских общностях, включая разновозрастное детское сообщество.

## **2.7.Общности образовательной организации**

Общность характеризуется системой связей и отношений между людьми, основанной на разделяемых всеми ее участниками ценностных основаниях, определяющих цели совместной деятельности.

В МБДОУ «Детский сад № 1» выделены следующие общности: педагог – дети, родители (законные представители) – ребенок (дети), педагог – родители (законные представители).

### ***Ценности и цели профессионального сообщества, профессионально-родительского сообщества и детско-взрослой общности:***

- быть примером в формировании ценностных ориентиров, норм общения и поведения;
- побуждать детей к общению друг с другом, поощрять даже самые незначительные стремления к общению и взаимодействию;
- поощрять детскую дружбу, стараться, чтобы дружба между отдельными детьми внутри группы сверстников принимала общественную направленность;
- заботиться о том, чтобы дети постоянно приобретали опыт общения на основе чувства доброжелательности;
- содействовать проявлению детьми заботы об окружающих, учить проявлять чуткость к сверстникам, побуждать детей сопереживать, беспокоиться, проявлять внимание к заболевшему товарищу;
- воспитывать в детях такие качества личности, которые помогают влиться в общество сверстников (организованность, общительность, отзывчивость, щедрость, доброжелательность и пр.);
- учить детей совместной деятельности, насыщать их жизнь событиями, которые сплачивали бы и объединяли ребят;
- воспитывать в детях чувство ответственности перед группой за свое поведение.

### **Особенности организации всех общностей и их роль в процессе воспитания детей**

Профессионально-родительская общность включает работников МБДОУ «Детский сад № 1» и всех взрослых членов семей воспитанников, которых связывают не только общие ценности, цели развития и воспитания детей, но и уважение друг к другу.

Основная задача – объединение усилий по воспитанию ребенка в семье и в ДОО. Зачастую поведение ребенка сильно различается дома и в детском саду. Без совместного обсуждения воспитывающими взрослыми особенностей ребенка невозможно выявление и в дальнейшем создание условий, которые необходимы для его оптимального и полноценного развития и воспитания. Субъектом воспитания и развития детей дошкольного возраста является детско-взрослая общность.

Для общности характерно содействие друг другу, сотворчество и сопереживание, взаимопонимание и взаимное уважение, отношение к ребенку как к полноправному человеку, наличие общих симпатий, ценностей и смыслов у всех участников общности.

Детско-взрослая общность является источником и механизмом воспитания ребенка. Находясь в общности, ребенок сначала приобщается к тем правилам и нормам, которые вносят взрослые в общность, а затем эти нормы усваиваются ребенком и становятся его собственными.

Для общности характерно содействие друг другу, сотворчество и сопереживание, взаимопонимание и взаимное уважение, отношение к ребенку как к полноправному человеку, наличие общих симпатий, ценностей и смыслов у всех участников общности.

Общность строится и задается системой связей и отношений ее участников. В каждом возрасте и каждом случае она будет обладать своей спецификой в зависимости от решаемых воспитательных задач.

Детская общность. Общество сверстников – необходимое условие полноценного развития личности ребенка. Здесь он непрерывно приобретает способы общественного поведения, под руководством воспитателя учится умению дружно жить, сообща играть,

трудиться, заниматься, достигать поставленной цели. Чувство приверженности к группе сверстников рождается тогда, когда ребенок впервые начинает понимать, что рядом с ним такие же, как он сам, что свои желания необходимо соотносить с желаниями других.

Воспитатель должен воспитывать у детей навыки и привычки поведения, качества, определяющие характер взаимоотношений ребенка с другими людьми и его успешность в том или ином сообществе. Поэтому так важно придать детским взаимоотношениям дух доброжелательности, развивать у детей стремление и умение помогать как старшим, так и друг другу, оказывать сопротивление плохим поступкам, общими усилиями достигать поставленной цели.

Одним из видов детских общностей являются разновозрастные детские общности. В детском саду должна быть обеспечена возможность взаимодействия ребенка как со старшими, так и с младшими детьми. Включенность ребенка в отношения со старшими, помимо подражания и приобретения нового, рождает опыт послушания, следования общим для всех правилам, нормам поведения и традициям. Отношения с младшими – это возможность для ребенка стать авторитетом и образцом для подражания, а также пространство для воспитания заботы и ответственности.

Организация жизнедеятельности детей дошкольного возраста в разновозрастной группе обладает большим воспитательным потенциалом для инклюзивного образования.

## **2.8. Задачи воспитания**

Поскольку в ДОО осуществляется единый воспитательно-образовательный процесс, то в комплексе решаются воспитательные, обучающие и развивающие задачи. Задачи по воспитанию базовых ценностей интегрируются с воспитательными задачами, реализуемыми при реализации образовательных областей: (Таблица1)

- образовательная область «Социально-коммуникативное развитие» соотносится с патриотическим, духовно-нравственным, социальным и трудовым направлениями воспитания;
- образовательная область «Познавательное развитие» соотносится с познавательным и патриотическим направлениями воспитания;
- образовательная область «Речевое развитие» соотносится с социальным и эстетическим направлениями воспитания;
- образовательная область «Художественно-эстетическое развитие» соотносится с эстетическим направлением воспитания;
- образовательная область «Физическое развитие» соотносится с физическим и оздоровительным направлениями воспитания.

**Задачи рабочей программы воспитания, связанные с базовыми ценностями и воспитательными задачами, реализуемыми в рамках образовательных областей**

<b>Направления воспитания и базовые ценности</b>	<b>Цель</b>	<b>Задачи</b>	<b>Задачи образовательных областей</b>	<b>Образовательные области</b>
Патриотическое направление воспитания В основе лежат ценности «Родина» и «Природа»	Формирование у ребёнка личностной позиции наследника традиций и культуры, защитника Отечества и творца (созидателя), ответственного за будущее своей страны	<ul style="list-style-type: none"> <li>• Формировать «патриотизм наследника», испытывающего чувство гордости за наследие своих предков (предполагает приобщение детей к истории, культуре и традициям нашего народа: отношение к труду, семье, стране и вере)</li> <li>• Формировать «патриотизм защитника», стремящегося сохранить это наследие (предполагает развитие у детей готовности преодолевать трудности ради своей семьи, малой родины)</li> <li>• Воспитывать «патриотизм созидателя и творца», устремленного в будущее, уверенного в благополучии и процветании своей Родины (предполагает конкретные каждодневные дела, направленные, например, на поддержание чистоты и порядка, опрятности и аккуратности, а в дальнейшем - на развитие всего своего населенного пункта, района, края, Отчизны в целом)</li> </ul>	<ul style="list-style-type: none"> <li>• Воспитывать ценностное отношение к культурному наследию своего народа, к нравственным и культурным традициям России</li> </ul>	Социально-коммуникативное развитие
			<ul style="list-style-type: none"> <li>• Приобщать к отечественным традициям и праздникам, к истории и достижениям родной страны, к культурному наследию народов России</li> <li>• Воспитывать уважительное отношение к государственным символам страны (флагу, гербу, гимну);</li> </ul>	Познавательное развитие
			<ul style="list-style-type: none"> <li>• Приобщать к традициям и великому культурному наследию русского народа</li> </ul>	Художественно-эстетическое развитие

<p>Духовно-нравственное направление воспитания В основе лежат ценности «Жизнь», «Милосердие», «Добро»</p>	<p>Формирование способности к духовному развитию, нравственному самосовершенствованию, индивидуально-ответственному поведению</p>	<ul style="list-style-type: none"> <li>• Развивать ценностно-смысловую сферу дошкольников на основе творческого взаимодействия в детско-взрослой общности</li> <li>• Способствовать освоению социокультурного опыта в его культурно-историческом и личностном аспектах</li> </ul>	<ul style="list-style-type: none"> <li>• Воспитывать любовь к своей семье, своему населенному пункту, родному краю, своей стране</li> </ul> <p>Воспитывать уважительное отношение к ровесникам, родителям(законным представителям), соседям, другим людям вне зависимости от их этнической принадлежности</p> <ul style="list-style-type: none"> <li>• Воспитывать социальные чувства и навыки: способность к сопереживанию, общительность, дружелюбие</li> <li>• Формировать навыки сотрудничества, умения соблюдать правила, активной личностной позиции</li> <li>• Создавать условия для возникновения у ребёнка нравственного, социально значимого поступка,</li> <li>• приобретения ребёнком опыта милосердия и заботы;</li> </ul>	<p>Социально-коммуникативное развитие</p>
			<ul style="list-style-type: none"> <li>• Воспитывать отношение к родному языку как ценности, развивать умение чувствовать красоту языка, стремление говорить красиво (на правильном, богатом, образном языке).</li> </ul>	<p>Речевое развитие</p>

<p>Социальное направление воспитания В основе лежат ценности «Человек», «Семья», «Дружба», «Сотрудничество»</p>	<p>Формирование ценностного отношения детей к семье, другому человеку, развитие дружелюбия, умения находить общий язык с другими людьми</p>	<ul style="list-style-type: none"> <li>• Способствовать освоению детьми моральных ценностей;</li> <li>• Формировать у детей нравственные качества и идеалов;</li> <li>• Воспитывать стремление жить в соответствии с моральными принципами и нормами и воплощать их в своем поведении;</li> <li>• Воспитывать уважение к другим людям, к законам человеческого общества;</li> <li>• Способствовать накоплению у детей опыта социально-ответственного поведения;</li> <li>• Развивать нравственные представления, формировать навыки культурного поведения</li> </ul>	<ul style="list-style-type: none"> <li>• Содействовать становлению целостной картины мира, основанной на представлениях о добре и зле, прекрасном и безобразном, правдивом и ложном</li> </ul>	Социально-коммуникативное развитие
			<ul style="list-style-type: none"> <li>• Воспитывать уважения к людям – представителям разных народов России независимо от их этнической принадлежности;</li> </ul>	Познавательное развитие
			<ul style="list-style-type: none"> <li>• Способствовать овладению детьми формами речевого этикета, отражающими принятые в обществе правила и нормы культурного поведения</li> </ul>	Речевое развитие
			<ul style="list-style-type: none"> <li>• Создавать условия для выявления, развития и реализации творческого потенциала каждого ребёнка с учётом его индивидуальности,</li> <li>• Поддерживать готовности детей к творческой самореализации и сотворчеству с другими людьми (детьми и взрослыми)</li> </ul>	Художественно-эстетическое развитие
			<ul style="list-style-type: none"> <li>• Воспитывать активность, самостоятельность, уверенности в своих силах, развивать нравственные и волевые качества</li> </ul>	Физическое развитие

<p>Познавательное В основе лежит ценность «Познание»</p>	<p>Формирование ценности познания</p>	<ul style="list-style-type: none"> <li>• Воспитывать у ребёнка стремление к истине, способствовать становлению целостной картины мира, в которой интегрировано ценностное, эмоционально окрашенное отношение к миру, людям, природе, деятельности человека</li> </ul>	<ul style="list-style-type: none"> <li>• Воспитывать отношение к знанию как ценности, понимание значения образования для человека, общества, страны</li> <li>• Воспитывать уважительное, бережное и ответственное отношение к природе родного края, родной страны</li> <li>• Способствовать приобретению первого опыта действий по сохранению природы.</li> </ul>	<p>Познавательное развитие</p>
			<ul style="list-style-type: none"> <li>• Формировать целостную картину мира на основе интеграции интеллектуального и эмоционально-образного способов его освоения детьми</li> </ul>	<p>Художественно-эстетическое развитие</p>
<p>Физическое и оздоровительное В основе лежат ценности «Здоровье», «Жизнь»</p>	<p>Формирование ценностного отношения детей к здоровому образу жизни, овладение элементарными гигиеническими навыками и правилами безопасности</p>	<ul style="list-style-type: none"> <li>• Способствовать становлению осознанного отношения к жизни как основоположной ценности</li> <li>• Воспитывать отношение к здоровью как совокупности физического, духовного и социального благополучия человека</li> </ul>	<ul style="list-style-type: none"> <li>• Развивать навыки здорового образа жизни</li> <li>• Формировать у детей возрасто-сообразных представлений о жизни, здоровье и физической культуре</li> <li>• Способствовать становлению эмоционально-ценностного отношения к здоровому образу жизни, интереса к физическим упражнениям, подвижным играм, закаливанию организма, к овладению гигиеническими нормами и правилами</li> </ul>	<p>Физическое развитие</p>



<p>Трудовое В основе лежит ценность «Труд»</p>	<p>Формирование ценностного отношения детей к труду, трудолюбию и приобщение ребёнка к труду</p>	<ul style="list-style-type: none"> <li>• Поддерживать привычку к трудовому усилию, к доступному напряжению физических, умственных и нравственных сил для решения трудовой задачи;</li> <li>• Воспитывать стремление приносить пользу людям</li> </ul>	<ul style="list-style-type: none"> <li>• Поддерживать трудовое усилие, формировать привычку к доступному дошкольнику напряжению физических, умственных и нравственных сил для решения трудовой задачи</li> <li>• Формировать способность бережно и уважительно относиться к результатам своего труда и труда других людей.</li> </ul>	<p>Социально-коммуникативное развитие</p>
<p>Эстетическое В основе лежат ценности «Культура» и «Красота»</p>	<p>Становление у детей ценностного отношения к красоте</p>	<ul style="list-style-type: none"> <li>• Воспитывать любовь к прекрасному в окружающей обстановке, в природе, в искусстве, в отношениях, развивать у детей желание и умение творить</li> </ul>	<ul style="list-style-type: none"> <li>• Воспитывать эстетические чувства (удивление, радость, восхищение, любовь) к различным объектам и явлениям окружающего мира (природного, бытового, социокультурного), к произведениям разных видов, жанров и стилей искусства (в соответствии с возрастными особенностями)</li> <li>• Приобщать к традициям и великому культурному наследию русского народа, шедеврам мировой художественной культуры с целью раскрытия ценностей «Красота», «Природа», «Культура»</li> <li>• Способствовать становлению эстетического, эмоционально-ценностного отношения к окружающему миру для гармонизации внешнего мира и</li> </ul>	<p>Художественно-эстетическое развитие</p>

			<p>внутреннего мира ребёнка;</p> <ul style="list-style-type: none"><li>• Формировать целостную картину мира на основе интеграции интеллектуального и эмоционально-образного способов его освоения детьми;</li><li>• Создавать условия для выявления, развития и реализации творческого потенциала каждого ребёнка с учётом его индивидуальности</li></ul> <p>Поддерживать готовность детей к творческой самореализации</p>	
--	--	--	--	--

## 2.9. Формы совместной деятельности в образовательной организации

### 1) Работа с родителями (законными представителями) обучающихся

Работа с родителями (законными представителями) детей дошкольного возраста строится на принципах ценностного единства и сотрудничества всех субъектов социокультурного окружения ДОО.

#### **Особенности взаимодействия педагогического коллектива с семьями воспитанников в процессе реализации Программы воспитания**

В целях реализации социокультурного потенциала региона для построения социальной ситуации развития ребенка работа с родителями (законными представителями) детей дошкольного возраста должна строиться на принципах ценностного единства и сотрудничества всех субъектов социокультурного окружения ОО. Единство ценностей и готовность к сотрудничеству всех участников образовательных отношений составляет основу уклада ОО, в котором строится воспитательная работа.

Среди задач ФГОС ДО, которые решают педагоги в рамках основной образовательной программы, – психолого-педагогическая поддержка и повышение компетентности родителей в вопросах развития и образования, охраны и укрепления здоровья детей, вовлечение их в образовательный процесс. Воспитательная работа с детьми выстраивается в тесном взаимодействии с родителями, в целях повышения их компетентности и оказания поддержки в вопросах воспитания.

Главная задача заключается в том, чтобы создать единые – для ДОО и семьи – подходы к воспитанию дошкольников. Семья является институтом первичной социализации и образования, который оказывает большое влияние на развитие ребенка в младенческом, раннем и дошкольном возрасте. Поэтому педагогам, реализующим образовательную программу дошкольного образования, необходимо учитывать в своей работе такие факторы, как условия жизни в семье, состав семьи, ее ценности и традиции, а также уважать и признавать способности и достижения родителей (законных представителей) в деле воспитания и развития их детей.

Тесное сотрудничество с семьей делает успешной работу ДОУ. Только в диалоге обе стороны могут узнать, как ребенок ведет себя в другой жизненной среде. Обмен информацией о ребенке является основой для воспитательного партнерства между родителями (законными представителями) и воспитателями, то есть для открытого, доверительного и интенсивного сотрудничества обеих сторон в общем деле образования и воспитания детей.

Взаимодействие с семьей в духе партнерства в деле образования и воспитания детей является предпосылкой для обеспечения их полноценного развития.

Партнерство означает, что отношения обеих сторон строятся на основе совместной ответственности за воспитание детей. Кроме того, понятие «партнерство» подразумевает, что семья и ДОУ равноправны, преследуют одни и те же цели и сотрудничают для их достижения. Согласие партнеров с общими целями и методами воспитания и сотрудничество в их достижении позволяют объединить усилия и обеспечить преемственность и взаимодополняемость в семейном и внесемейном образовании.

Особенно важен диалог между педагогом и семьей в случае наличия у ребенка отклонений в поведении или каких-либо проблем в развитии. Диалог позволяет совместно анализировать поведение или проблемы ребенка, выяснять причины проблем и искать подходящие возможности их решения. В диалоге проходит консультирование родителей (законных представителей) по поводу лучшей стратегии в образовании и воспитании, согласование мер, которые могут быть предприняты со стороны ДОУ и семьи.

Педагоги поддерживают семью в деле развития ребенка и при необходимости привлекают других специалистов и службы.

#### **Формы работы с семьей:**

- родительские собрания;
- педагогические беседы, консультации для родителей (индивидуальные и

- групповые);
- Дни открытых дверей;
- досуги, развлечения, праздники;
- индивидуальные поручения;
- субботники;
- оформление информационных стендов, информационных листов;
- организация выставок детского творчества, творческих конкурсов;
- фотовыставки о жизни ДОО;
- консультации по вопросам адаптации ребенка в ДОО;
- анкетирование, составление банка данных о семьях воспитанников;
- сетевое взаимодействие (официальный сайт ДОО, группы в VK, WhatsApp).

#### **Методы изучения семьи:**

- анкетирование родителей;
- беседы с родителями;
- беседы с детьми;
- наблюдение за ребенком.

Работа по вовлечению родителей в совместную деятельность ДОО ведется по четырем направлениям, в которых используются как традиционные, так и нетрадиционные формы работы:

#### ✓ **Информационно-аналитическое направление.**

Это направление включает в себя выявление интересов, потребностей, запросов родителей, уровня их педагогической грамотности. Используемые формы работы: анкетирование, социологические опросы, беседы.

#### ✓ **Познавательное направление.**

Познавательное направление – это обогащение родителей знаниями в вопросах воспитания детей дошкольного возраста и формирование у родителей практических навыков воспитания детей. Совместная работа специалистов ДОУ (учитель - логопед, инструктор по физической культуре, медицинская сестра) по реализации образовательной программы обеспечивает педагогическое сопровождение семьи на всех этапах дошкольного детства, делает родителей действительно равноответственными участниками образовательного процесса. Используемые формы и методы работы с родителями: общие и групповые родительские собрания, консультации, занятия с участием родителей, выставки детских работ, изготовленных вместе с родителями, Дни открытых дверей, участие родителей в подготовке и проведении праздников, досугов, совместное создание предметно-развивающей среды, работа с родительским комитетом группы, беседы с детьми и родителями, тренинги.

#### ✓ **Наглядно-информационное направление.**

Наглядно-информационное направление - это ознакомление родителей с работой дошкольного учреждения, особенностями воспитания детей, формирование у родителей знаний о воспитании и развитии детей. Используемые формы и методы работы с родителями: ИКТ, родительские уголки, выпуск газеты, информационные проспекты для родителей, дни открытых дверей, семейный и групповые альбомы («Наша дружная семейка», «Наша жизнь день за днем», «Воспитание со всех сторон»), папки-передвижки, фотомонтажи «Из жизни группы», фотовыставки «Моя бабушка – лучше всех», «Мама и я – счастливые мгновения», «Папа, мама, я – дружная семья», «Мой папа – самый, самый, самый...» и т.д., эмоциональный уголок «Я сегодня вот такой», «Здравствуй, я пришел», копилка Добрых дел.

#### ✓ **Досуговое направление**

Досуговое направление используется для установления эмоционального контакта между педагогами, родителями, детьми. Совместное мероприятие позволяет родителям: увидеть изнутри проблемы своего ребенка, трудности во взаимоотношениях; апробировать

разные подходы; посмотреть, как это делают другие, то есть приобрести опыт взаимодействия не только со своим ребенком, но и с родительской общественностью в целом.

### Формы работы с семьёй

Индивидуальные формы работы	Сроки	Коллективные формы работы	Сроки
Анкетирование	По необходимости	Общие родительские собрания	Не реже 1 раз в год по плану
Посещение семьи	По плану	Групповые собрания	Не реже 2 раз в год по плану
Индивидуальные беседы	Во время утреннего приема и ухода детей	Конференции	по плану
Индивидуальные консультации	по плану с 7.00-8.00 с 17.00-18.30.	Диспуты и лектории	по плану
Дежурства	По необходимости	Вечера вопросов и ответов	по плану
Папка-передвижка	Не реже 1 раз в квартал	Групповые консультации	по плану
Работа с неблагополучной семьёй	Постоянно по плану	Школа для родителей	по плану
Приобщение родителей к жизни детского сада: помощь в проведении экскурсий, праздников и др.	По необходимости	Заседания «Круглого стола»	по плану
		Занятия тренингового характера	по плану
		Педагогическая пропаганда среди населения: радио, печать, телевидение	по необходимости
		Наглядно-информационные формы: выставки, устный журнал и др.	по плану
		Уголок для родителей	ежедневная смена информации
		Сетевое взаимодействие	постоянно

#### Этапы работа

##### I. Диагностический этап ДОО с семьями воспитанников

- 1) Анкетирование.
- 2) Мониторинг (обобщение данных):
  - количество семей;
  - потребности семьи в получении консультативно-методической помощи.

##### II. Организационно-педагогическая работа

- 1) Культурно-просветительская работа:
  - Лектории по проблемам воспитания детей и интересам родителей;
  - Индивидуальные консультации (по медицинским, воспитательно-образовательным, психолого-педагогическим вопросам);
  - Информация о деятельности дошкольного учреждения через СМИ;
  - Наглядно-просветительская работа (оформление стендов, рекламы, фотовыставки).

- 2) Совместно-практические мероприятия с детьми и родителями:
- проведение совместных смотров-конкурсов;
  - участие родителей в акциях, совместных праздниках, досугах, экскурсиях и т.п.

**III. Итоговое анкетирование родителей**

- подведение итогов работы (обсуждение), перспективы работы: обсуждение результатов работы на совместном родительском собрании, планирование дальнейшей работы.

## 2.10. События образовательной организации

Событие предполагает взаимодействие ребёнка и взрослого, в котором активность взрослого приводит к приобретению ребёнком собственного опыта переживания той или иной ценности. Событийным может быть не только организованное мероприятие, но и спонтанно возникшая ситуация, и любой режимный момент, традиции утренней встречи детей, индивидуальная беседа, общие дела, совместно реализуемые проекты и прочее.

Проектирование событий позволяет построить целостный годовой цикл методической работы на основе традиционных ценностей российского общества. Это поможет каждому педагогу спроектировать работу с группой в целом, с подгруппами детей, с каждым ребёнком.

Сущность воспитательного события заключается в том, что организуются специальные условия для создания «продукта совместной деятельности», в ходе которого дети, совместно со взрослыми проживают значимое событие, получают опыт, знания, проявляют инициативу, самостоятельность, радуются своим успехам и удачам других.

Подготовка, организация и проведение воспитательного события проходит с учетом принципов:

- творческий подход к организации события;
- активность и самостоятельность детей;
- поддержка инициативы детей;
- формирование опыта самостоятельного решения проблемы;
- избегание оценочных суждений;
- коллективизм и социальная солидарность.

Педагоги ДОО реализуют следующие типы и формы воспитательных событий:

- запланированные;
- календарные.
- спонтанно случающиеся формы:
  - проект,
  - акция,
  - марафон,
  - мастерская,
  - игра,
  - конкурс,
  - праздник,
  - досуг,
  - экскурсия,
  - традиция,
  - спонтанно возникшая ситуация.

Фактором, укрепляющим, обогащающим формы события, является педагогическое сотрудничество с семьями обучающихся и (или) социальными партнерами, как субъектами событийной общности. Определяются общие цели, которые, в свою очередь, обеспечивают совместную деятельность в рамках событийного воспитательного пространства.

Для организации традиционных событий используется сюжетно-тематическое планирование образовательного процесса с учетом календарно-тематического плана. Темы определяются исходя из интересов и потребностей детей и родителей (законных представителей), а также необходимости обогащения детского опыта и интегрируют содержание, методы и приемы из разных образовательных областей. Единая тема отражается в организуемых воспитателем образовательных ситуациях, детской практической, игровой, изобразительной деятельности, в музыке, чтении художественной литературы, в наблюдениях и общении воспитателя с детьми.

В организации воспитательной деятельности учитывается также принцип

сезонности, доступные пониманию детей сезонные праздники, такие как Новый год, проводы зимы и т. п., общественно-политические праздники.

Событийные мероприятия планируются на основе традиционных ценностей российского общества, Указа Президента РФ о теме предстоящего календарного года и событий в РФ, календаря образовательных событий, календаря профессиональных праздников. В соответствии с возрастными особенностями воспитанников, каждый педагог создает тематический творческий проект в своей группе и реализует его в течение определенного времени.



## 2.11. Совместная деятельность в образовательных ситуациях

Совместная деятельность в образовательных ситуациях является ведущей формой организации совместной деятельности взрослого и ребёнка по освоению ООП ДО, в рамках которой возможно решение конкретных задач воспитания.

Цели и задачи воспитания реализуются во всех видах деятельности дошкольника, обозначенных во ФГОС ДО. В качестве средств реализации цели воспитания могут выступать следующие основные виды деятельности и культурные практики:

- предметно-целевая (виды деятельности, организуемые взрослым, в которых он открывает ребёнку смысл и ценность человеческой деятельности, способы ее реализации совместно с родителями, воспитателями, сверстниками);
- культурные практики (активная, самостоятельная апробация каждым ребёнком инструментального и ценностного содержания, полученных от взрослого, и способов их реализации в различных видах деятельности через личный опыт);
- свободная инициативная деятельность ребёнка (его спонтанная самостоятельная активность, в рамках которой он реализует свои базовые устремления: любознательность, общительность, опыт деятельности на основе усвоенных ценностей).

Основные виды организации совместной деятельности в образовательных ситуациях в ДОО:

- ситуативная беседа, рассказ, советы, вопросы;
- социальное моделирование, воспитывающая (проблемная) ситуация,
- составление рассказов из личного опыта;
- чтение художественной литературы с последующим обсуждением и выводами, сочинение рассказов, историй, сказок, заучивание и чтение стихов наизусть;
- разучивание и исполнение песен, театрализация, драматизация, этюды-инсценировки;
- рассматривание и обсуждение картин и книжных иллюстраций, просмотр видео-роликов, презентаций, мультфильмов;
- организация выставок (книг, репродукций картин, тематических или авторских, детских поделок и тому подобное),
- экскурсии (в музей, в общеобразовательную организацию), посещение спектаклей, выставок;
- игровые методы (игровая роль, игровая ситуация, игровое действие, квест-игра);
- демонстрация собственной нравственной позиции педагогом, личный пример педагога, приучение к вежливому общению, поощрение (одобрение, тактильный контакт, похвала, поощряющий взгляд).

Воспитание в образовательной деятельности осуществляется в течение всего времени пребывания ребёнка в ДОО.

## 2.12. Организация предметно-пространственной среды

Реализация воспитательного потенциала предметно-пространственной среды может предусматривать совместную деятельность педагогов, обучающихся, других участников образовательных отношений по её созданию, поддержанию, использованию в воспитательном процессе (указываются конкретные позиции, имеющиеся в ДОО или запланированные):

- знаки и символы государства, региона, населенного пункта и ДОО; компоненты среды, отражающие региональные, этнографические и другие особенности социо-культурных условий, в которых находится ДОО;
- компоненты среды, отражающие экологичность, природосообразность и безопасность;
- компоненты среды, обеспечивающие детям возможность общения, игры и совместной деятельности;
- компоненты среды, отражающие ценность семьи, людей разных поколений радость общения с семьей;
- компоненты среды, обеспечивающие ребёнку возможность познавательного развития, экспериментирования, освоения новых технологий, раскрывающие красоту знаний, необходимость научного познания, формирующие научную картину мира;
- компоненты среды, обеспечивающие ребёнку возможность посильного труда, а также отражающие ценности труда в жизни человека и государства;
- компоненты среды, обеспечивающие ребёнку возможности для укрепления здоровья, раскрывающие смысл здорового образа жизни, физической культуры спорта;
- компоненты среды, предоставляющие ребёнку возможность погружения в культуру России, знакомства с особенностями традиций многонационального российского народа.

Вся среда ДОО является гармоничной и эстетически привлекательной.

Окружающая ребенка ППС ДОО, при условии ее грамотной организации, обогащает внутренний мир дошкольника, способствует формированию у него чувства вкуса и стиля, создает атмосферу психологического комфорта, поднимает настроение, предупреждает стрессовые ситуации, способствует позитивному восприятию ребенком детского сада. Воспитывающее влияние на ребенка осуществляется через такие формы работы с ППС ДОО как:

- оформление интерьера дошкольных помещений (групп, коридоров, залов, лестничных пролетов и т.п.) и их периодическая переориентация;
- размещение на стенах ДОО регулярно сменяемых экспозиций;
- озеленение присадовой территории, разбивка клумб, посадка деревьев, оборудование спортивных и игровых площадок, доступных и приспособленных для дошкольников разных возрастных категорий, разделяющих свободное пространство ДОО на зоны активного и тихого отдыха;
- акцентирование внимания дошкольников посредством элементов ППС (стенды, плакаты, инсталляции) на важных для воспитания ценностях детского сада, его традициях, правилах.

Поэтому территория ДОО благоустроена, каждая группа имеет прогулочный участок. Все участки озеленены насаждениями различных видов деревьев и кустарников, имеются клумбы с однолетними и многолетними насаждениями.

На территории ДОО находятся: площадки для игровой и физкультурной деятельности детей. Все оборудование покрашено и закреплено.

В рамках проектной площадки при активном участии родителей на территории детского сада появилась поляна сказок «По страницам сказок», что позволило организовать развивающее пространство в соответствии с пожеланиями детей.

### 2.13. Особенности ППС, отражающие образ и ценности ДОО

ППС – заданная укладом совокупность всех предметных ресурсов, обуславливающих реализацию воспитательного процесса в ДОО с учетом их пространственной организации.

Предметно-пространственная среда не только отражает традиционные российские ценности, но и способствует их принятию и раскрытию ребенком.

Предметно-пространственная среда отражает федеральную, региональную специфику, а также специфику ДОО и включает оформление помещений, оборудование, игрушки.

Ценности	Оформление	Наполняемость
Родина, природа	Патриотический центр. Центр природы в группе. Природа на территории ДОО.	Государственные символы РФ, символика группы. Фото первых лиц РФ и области. Папки-передвижки «День России», «День флага». Художественная литература. Изделия народных промыслов. Природный материал. Цветы. Наборы животных, деревьев, растений. Глобус. Куклы в национальных костюмах. Ди игры.
Жизнь, милосердие, добро	Тематические стенды. Оформление стен групповых помещений.	Фото выставки. Книги и пособия.
Человек, семья, дружба, сотрудничество	Центр уединения.	Детский мягкий диванчик, ширма, подушка-дружка.
	Центр театрализации и музицирования.. Стенды для родителей. Фотовыставки. Выставки творчества.	Художественная литература Книги, пособия. Игровое оборудование. С/р игра «Семья». Материалы для творчества. Фотоальбомы «Моя семья».
Познание	Центр математики и логики. Центр экспериментирования. Центр конструирования.	Лаборатория для познавательно - исследовательской и опытно экспериментальной деятельности детей. Игрушки и игровое оборудование для с/р игры «Школа». Игры – головоломки. Математические игры. Развивающие игры В.В. Воскобовича Конструктор различных размеров и материалов.
Здоровье, жизнь	Центр двигательной активности. Центр безопасности. Центр уединения.	Спортивное оборудование в группах и музыкальном зале. Дорожки здоровья. Тропа здоровья. С/р игра «Больница». Макеты по ПДД. Стенды безопасности. Муляжи фруктов и овощей. Книги, пособия.

	Музыкальный зал. Спортивная площадка на территории ДОО.	Стенд настроения.
Труд	Уголок дежурств. Центр природы в группе. Огород на подоконнике, цветники на территории.	Оборудование для труда в природе (детские лопаты, грабли). Оборудование для с/р игр . Набор детских инструментов. Куклы по профессиям. Д/и, пазлы «Профессии». Набор костюмов. Книги, пособия.
Культура и красота	Эстетическое оформление групповых помещений. Музыкальный зал. Центр природы. Центр творчества. Центр театрализации и музицирования. Выставки детского творчества.	Разные виды театров, музыкальные инструменты, посуда с элементами росписей. Ширмы, костюмерные. Книги, пособия. Картотеки игр, заклечек, песен. с/р игра «Салон красоты». Набор картинок «Правила поведения» Набор картинок «Цветущие растения» Материалы для творчества

При выборе материалов и игрушек для ППС ДОУ ориентируется на продукцию отечественных и территориальных производителей. Игрушки, материалы и оборудование соответствуют возрастным задачам воспитания детей дошкольного возраста.

При создании ППС для детей с ОВЗ ДОО учитывает особенности их психофизического развития. Организация имеет необходимые для всех видов образовательной деятельности воспитанников (в том числе детей с ограниченными возможностями здоровья и детей - инвалидов).

## 2.14. Социальное партнерство.

Особая значимость в воспитательной работе придается взаимодействию с социальными партнерами ДОО.

Устанавливая социальное партнерство ДОО с другими заинтересованными лицами, создаются условия:

- для расширения кругозора дошкольников (освоения предметного и природного окружения, развития мышления, обогащения словаря, знакомства с историей, традициями народа) за счет снятия территориальной ограниченности ДОО (экскурсии, походы);
- формирования навыков общения в различных социальных ситуациях, с людьми разного пола, возраста, национальности, с представителями разных профессий;
- воспитания уважения к труду взрослых;
- привлечения дополнительных инвестиций в финансовую базу ДОО.

Взаимодействие ДОО с каждым из партнеров базируется на следующих принципах:

- добровольность;
- равноправие сторон;
- уважение интересов друг друга;
- соблюдение законов и иных нормативных актов.

Планы взаимодействия ДОО с различными учреждениями разработаны с учетом доступности, соответствия возрастным возможностям детей и эмоциональной насыщенности.

Сотрудничество коллектива ДОО с коллективами других ДОО помогает повысить качество образования за счет объединения материальных и технических ресурсов, а также обмена педагогическим опытом.

Сотрудничество коллектива ДОО с Гимназией № 2 г. Вышний Волочек обеспечивает преемственность и непрерывность в организации воспитательной работы между дошкольным и начальным звеном образования.

Для воспитанников ДОО организуются экскурсии в школу, участие в совместных конкурсах и мероприятиях, в том числе и в дистанционном формате.

Для развития у детей целостного представления об окружающем мире, об особенностях Тверского края, усвоения социальных ценностей, формирования личностной культуры организуется совместная деятельность с Модульной библиотекой «Центр детского и семейного чтения», Вышневолоцким краеведческим музеем. Беседы, конкурсы, викторины, совместные мероприятия способствуют развитию воображения, любознательности, вдумчивости, повышают интерес к чтению детской литературы.

Для реализации совместных творческих проектов и участия в конкурсах творчества организуется совместная деятельность с МБУ ДО «Станция юных натуралистов», Домом ремесел, МБУ ДО ДДТ. Социальное партнерство создает благоприятные условия для творческого саморазвития участников образовательного процесса. Такая работа, проводимая в ДОО, способствует разрушению привычного стереотипа и общественного мнения о работе ДОО только с семьями своих воспитанников, развивает позитивное общественное мнение об учреждении, повышает спрос на образовательные услуги для детей, улучшает подготовку детей к более легкой адаптации в новой социальной среде.

### 3. Организационный раздел Программы воспитания

#### 3.1. Кадровое обеспечение

Реализация Программы воспитания обеспечивается коллективом МБДОУ «Детский сад №1», в состав которого входят: 9 педагогических работников, в их числе:

- 1 старший воспитатель (внутренний совместитель),
- 8 воспитателей,
- 1 музыкальный руководитель,
- учебно-вспомогательный персонал – 5 человек.

#### Руководство и осуществление воспитательного процесса

Наименование должности	Функционал, связанный с организацией и реализацией воспитательного процесса
<b>Заведующий</b>	<ul style="list-style-type: none"><li>– управляет воспитательной деятельностью на уровне ДОО;</li><li>– создает условия, позволяющие педагогическому составу реализовать воспитательную деятельность;</li><li>– проводит анализ итогов воспитательной деятельности в ДОО за учебный год;</li><li>– планирует воспитательную деятельность в ДОО на учебный год, включая календарный план воспитательной работы на учебный год;</li><li>– регулирует воспитательную деятельность в ДОО;</li><li>– контролирует исполнение управленческих решений по воспитательной деятельности в ДОО (в том числе осуществляет мониторинг качества организации воспитательной деятельности в ДОО).</li></ul>
<b>Старший воспитатель</b>	<ul style="list-style-type: none"><li>– организует воспитательную деятельность в ДОО;</li><li>– разрабатывает необходимые для организации воспитательной деятельности в ДОО нормативные документы (положения, инструкции, должностные и функциональные обязанности, проекты и программы воспитательной работы и др.);</li><li>– анализирует возможности имеющихся структур для организации воспитательной деятельности;</li><li>– планирует работу воспитательной деятельности;</li><li>– организует практическую работу в ДОО в соответствии с календарным планом воспитательной работы;</li><li>– проводит мониторинг состояния воспитательной деятельности в ДОО совместно с педагогическим советом;</li><li>– организует повышение квалификации профессиональной переподготовки педагогов для совершенствования их психолого-педагогической и управленческой компетентностей;</li><li>– проводит анализ и контроль воспитательной деятельности, распространение передового опыта других образовательных организаций;</li><li>– формирует мотивацию педагогов к участию в разработке и реализации разнообразных образовательных и социально значимых проектов;</li><li>– информирует о наличии возможностей для участия педагогов в воспитательной деятельности;</li><li>– наполняет сайт ДОО информацией о воспитательной</li></ul>

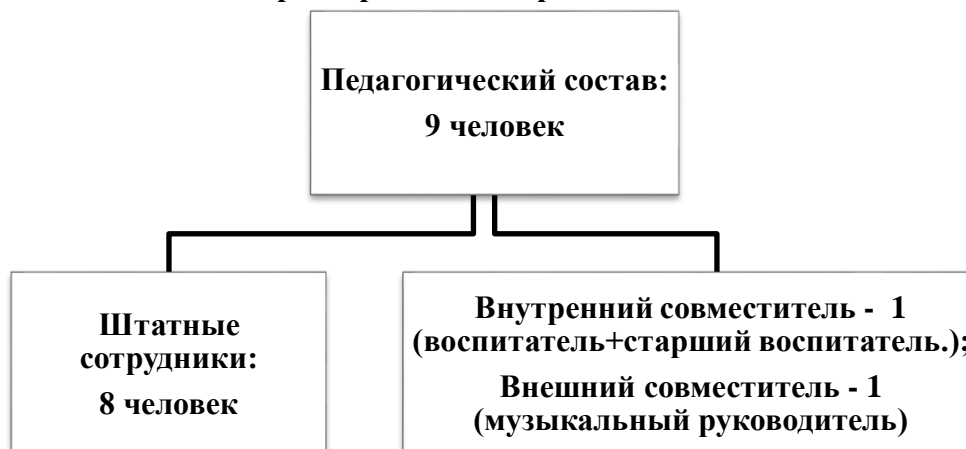
	<p>деятельности;</p> <ul style="list-style-type: none"> <li>– участвует в организационно-координационной работе при проведении общесадовых воспитательных мероприятий;</li> <li>– организует участие обучающихся в конкурсах различного уровня;</li> <li>– оказывает организационно-методическое сопровождение воспитательной деятельности педагогических инициатив;</li> <li>– создает необходимую для осуществления воспитательной деятельности инфраструктуру;</li> <li>– развивает сотрудничество с социальными партнерами; стимулирует активную воспитательную деятельность педагогов.</li> </ul>
<b>Воспитатель, музыкальный руководитель</b>	<ul style="list-style-type: none"> <li>– обеспечивает занятие обучающихся творчеством, медиа, физической культурой;</li> <li>– формирует у обучающихся активную гражданскую позицию, сохраняет и приумножает нравственные, культурные и научные ценности в условиях современной жизни, сохранение традиций ДОО;</li> <li>– организует работу по формированию общей культуры будущего школьника;</li> <li>– приучает к здоровому образу жизни;</li> <li>– внедряет в практику воспитательной деятельности научные достижения, новые технологии образовательного процесса;</li> <li>– организует участие обучающихся в мероприятиях, проводимых районными и другими структурами в рамках воспитательной деятельности.</li> </ul>
<b>Помощник воспитателя</b>	<ul style="list-style-type: none"> <li>– совместно с воспитателем обеспечивает занятие обучающихся творчеством, трудовой деятельностью;</li> <li>– участвует в организации работы по формированию трудовых навыков, общей культуры будущего школьника.</li> </ul>

В целях эффективной реализации Программы воспитания созданы условия для:

- ✓ профессионального развития педагогических и руководящих работников, в том числе их дополнительного профессионального образования (участие в ГМО, семинарах, курсах повышения квалификации и профессиональной переподготовки);
- ✓ консультативной поддержки педагогических работников по вопросам образования, воспитания и охраны здоровья детей, в том числе и детей с ОВЗ;
- ✓ организационно-методическое сопровождение (педагогический совет, семинар, семинар-практикум, «Школа молодого педагога» по повышению профессионального мастерства начинающих педагогов, творческая группа, в состав, которой вошли опытные, инициативные и целеустремленные педагоги ДОО, наставничество).

Методическая детализация реализации воспитательной деятельности педагога осуществляется в процессе ее проектирования и организации.

## Характеристика кадрового состава



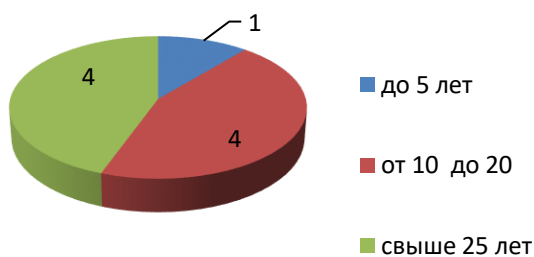
### Распределение педагогического коллектива (количество педагогов и % от общего числа):

— по образованию:



Уровень образования	Кол-во (чел.)	%
Высшее образование	1	11 %
Среднее профессиональное	8	89 %

— по стажу педагогической деятельности:



Стаж работы	Кол-во (чел.)	%
до 5 лет	1	11%
от 5 до 10	-	0%
от 10 до 20	4	44,5%
Свыше 20 лет	4	44,5%

— по квалификационной категории:

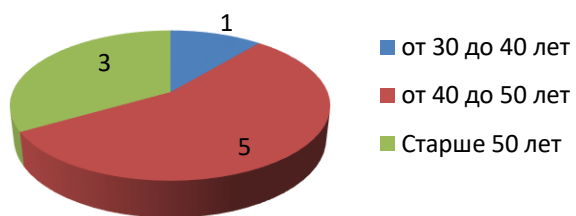


Квалификационная категория	Кол-во (чел.)	%
Высшая	1	11%
Первая	5	56%
Не имеет квалификационной категории.	3	33%
Из них: соответствует занимаемой должности	3	33%

За последние три года курсы повышения квалификации прошли – 9 педагогов (100%);



— по возрасту:



Возраст	Кол-во (чел.)	%
до 30	0	0%
от 30 до 40	1	11%
от 40 до 50	5	56%
Старше 50 лет	3	33%

### 3.2. Нормативно-методическое обеспечение

Для реализации Программы воспитания в ДОО используется практическое руководство «Воспитателю о воспитании», представленное в открытом доступе в электронной форме на платформе <https://институтвоспитания.рф/>.

Нормативно-методическое обеспечение реализации Программы воспитания представляет собой перечень локальных правовых документов ДОО, в которые вносятся изменения после принятия Рабочей программы воспитания:

- Основная программа дошкольного образования МБДОУ «Детский сад № 1»;
- Программа развития МБДОУ «Детский сад № 1»;
- Должностные инструкции специалистов, отвечающих за организацию воспитательной деятельности в ДОО;
- Правила внутреннего трудового распорядка
- Положение о внутренней системе оценки качества образования (ВСОКО) в МБДОУ «Детский сад № 1»;
- Положение о профессиональной этике педагогов МБДОУ «Детский сад № 1»
- Договоры о сотрудничестве с социальными партнерами и другое.

Подробное описание приведено на сайте МБДОУ «Детский сад № 1» в разделе «Документы» <http://mbdouds1-vvol.ru/docs.html>

### **3.3. Требования к условиям работы с особыми категориями детей**

По своим основным задачам воспитательная работа в ДОО не зависит от наличия (отсутствия) у ребёнка особых образовательных потребностей.

В основе процесса воспитания детей в ДОО лежат традиционные ценности российского общества. В ДОО созданы особые условия воспитания для отдельных категорий обучающихся, имеющих особые образовательные потребности: дети с инвалидностью, дети с ограниченными возможностями здоровья, дети из социально уязвимых групп (воспитанники детских домов, дети из семей мигрантов, и так далее), одаренные дети и другие категории.

Инклюзия подразумевает готовность образовательной системы принять любого ребёнка независимо от его особенностей (психофизиологических, социальных, психологических, этнокультурных, национальных, религиозных и других) и обеспечить ему оптимальную социальную ситуацию развития.

В ДОО созданы следующие условия, обеспечивающие достижение целевых ориентиров в работе с особыми категориями детей:

1) направленное на формирование личности взаимодействие взрослых с детьми, предполагающее создание таких ситуаций, в которых каждому ребёнку с особыми образовательными потребностями предоставляется возможность выбора деятельности, партнера и средств; учитываются особенности деятельности, средств её реализации, ограниченный объем личного опыта детей особых категорий;

2) формирование игры как важнейшего фактора воспитания и развития ребёнка с особыми образовательными потребностями, с учётом необходимости развития личности ребёнка, создание условий для самоопределения и социализации детей на основе социокультурных, духовно-нравственных ценностей и принятых в российском обществе правил и норм поведения;

3) создание воспитывающей среды, способствующей личностному развитию особой категории дошкольников, их позитивной социализации, сохранению их индивидуальности, охране и укреплению их здоровья и эмоционального благополучия;

4) доступность воспитательных мероприятий, совместных и самостоятельных, подвижных и статичных форм активности с учётом особенностей развития и образовательных потребностей ребёнка; речь идет не только о физической доступности, но и об интеллектуальной, когда созданные условия воспитания и применяемые правила должны быть понятны ребёнку с особыми образовательными потребностями;

5) участие семьи, как необходимое условие для полноценного воспитания ребёнка дошкольного возраста с особыми образовательными потребностями.

### **III. ОРГАНИЗАЦИОННЫЙ РАЗДЕЛ**

#### **3. Психолого-педагогические условия реализации Программы**

Успешная реализация Программы обеспечивается следующими психолого-педагогическими условиями:

1) признание детства как уникального периода в становлении человека, понимание неповторимости личности каждого ребенка, принятие воспитанника таким, какой он есть, со всеми его индивидуальными проявлениями; проявление уважения к развивающейся личности, как высшей ценности, поддержка уверенности в собственных возможностях и способностях у каждого воспитанника;

2) решение образовательных задач с использованием как новых форм организации процесса образования (проектная деятельность, образовательная ситуация, образовательное событие, обогащенные игры детей в центрах активности, проблемно-обучающие ситуации в рамках интеграции образовательных областей и другое), так и традиционных (фронтальные, подгрупповые, индивидуальные занятия). При этом занятие рассматривается как дело, занимательное и интересное детям, развивающее их; деятельность, направленная на освоение детьми одной или нескольких образовательных областей, или их интеграцию с использованием разнообразных педагогически обоснованных форм и методов работы, выбор которых осуществляется педагогом;

3) обеспечение преемственности содержания и форм организации образовательного процесса в ДОО, в том числе дошкольного и начального общего уровней образования (опора на опыт детей, накопленный на предыдущих этапах развития, изменение форм и методов образовательной работы, ориентация на стратегический приоритет непрерывного образования - формирование умения учиться);

4) учет специфики возрастного и индивидуального психофизического развития обучающихся (использование форм и методов, соответствующих возрастным особенностям детей; видов деятельности, специфических для каждого возрастного периода, социальной ситуации развития);

5) создание развивающей и эмоционально комфортной для ребенка образовательной среды, способствующей эмоционально-ценностному, социально-личностному, познавательному, эстетическому развитию ребенка и сохранению его индивидуальности, в которой ребенок реализует право на свободу выбора деятельности, партнера, средств и прочее;

6) построение образовательной деятельности на основе взаимодействия взрослых с детьми, ориентированного на интересы и возможности каждого ребенка и учитывающего социальную ситуацию его развития;

7) индивидуализация образования (в том числе поддержка ребенка, построение его образовательной траектории) и оптимизация работы с группой детей, основанные на результатах педагогической диагностики (мониторинга);

8) оказание ранней коррекционной помощи детям с ООП, в том числе с ОВЗ на основе специальных психолого-педагогических подходов, методов, способов общения и условий, способствующих получению ДО, социальному развитию этих детей, в том числе посредством организации инклюзивного образования;

9) совершенствование образовательной работы на основе результатов выявления запросов родительского и профессионального сообщества;

10) психологическая, педагогическая и методическая помощь и поддержка,

консультирование родителей (законных представителей) в вопросах обучения, воспитания и развития детей, охраны и укрепления их здоровья;

11) вовлечение родителей (законных представителей) в процесс реализации образовательной программы и построение отношений сотрудничества в соответствии с образовательными потребностями и возможностями семьи обучающихся;

12) формирование и развитие профессиональной компетентности педагогов, психолого-педагогического просвещения родителей (законных представителей) обучающихся;

13) непрерывное психолого-педагогическое сопровождение участников образовательных отношений в процессе реализации Программы в ДОО, обеспечение вариативности его содержания, направлений и форм, согласно запросам родительского и профессионального сообществ;

14) взаимодействие с различными социальными институтами (сферы образования, культуры, физкультуры и спорта, другими социально-воспитательными субъектами открытой образовательной системы), использование форм и методов взаимодействия, востребованных современной педагогической практикой и семьей, участие всех сторон взаимодействия в совместной социально-значимой деятельности;

15) использование широких возможностей социальной среды, социума как дополнительного средства развития личности, совершенствования процесса ее социализации;

16) предоставление информации о Программе семье, заинтересованным лицам, вовлеченным в образовательную деятельность, а также широкой общественности;

17) обеспечение возможностей для обсуждения Федеральной программы, поиска, использования материалов, обеспечивающих ее реализацию, в том числе в информационной среде.

### **3.1. Особенности организации развивающей предметно-пространственной среды**

Развивающая предметно-пространственная среда (далее - РППС) представляет собой единство специально организованного пространства как внешнего (территория), так и внутреннего (групповые, специализированные, технологические, административные и иные пространства), материалов, оборудования, электронных образовательных ресурсов и средств обучения и воспитания детей дошкольного возраста, охраны и укрепления их здоровья, материалов для организации самостоятельной творческой деятельности детей. РППС создает возможности для учета особенностей, возможностей и интересов детей, коррекции недостатков их развития.

РППС организована как единое пространство, все компоненты которого, согласованы между собой по содержанию, масштабу, художественному решению.

При проектировании РППС учтены:

- этнопсихологические, социо-культурные, культурно-исторические и природно-климатические условия;
- возраст, опыт, уровень развития детей и особенностей их деятельности - содержание воспитания и образования;
- задачи образовательной программы для разных возрастных групп;
- возможности и потребности участников образовательной деятельности (детей и их семей, педагогов и других сотрудников, участников сетевого взаимодействия и пр.).

РППС соответствует:

- требованиям ФГОС ДО; Образовательной Программе ДОО;
- материально-техническим и медико-социальным условиям пребывания детей вДОО; возрастным особенностям детей;
- воспитывающему характеру образования детей; требованиям безопасности и надежности.

РППС обеспечивает:

- целостность образовательного процесса и включает всё необходимое для реализации содержания каждого из направлений развития и образования детей (согласно ФГОС ДО);
- возможность реализации разных видов индивидуальной и коллективной деятельности: игровой, коммуникативной, познавательно-исследовательской, двигательной, продуктивной и пр. в соответствии с потребностями каждого возрастного этапа детей, охраны и укрепления их здоровья, возможностями учета особенностей и коррекции недостатков их развития.

В соответствии с ФГОС ДО, РППС:

- 1) содержательно-насыщенная;
- 2) трансформируемая;
- 3) полифункциональная;
- 4) вариативная;
- 5) доступная;
- 6) безопасная.

Развивающая предметно-пространственная среда организована в виде мобильных центров детской активности:

**В группах раннего возраста:**

- центр двигательной активности для развития основных движений детей;
- центр сенсорики и конструирования для организации предметной деятельности и игры с составными и динамическими игрушками, освоения детьми сенсорных эталонов формы, цвета, размера;
- центр для организации предметных и предметно-манипуляторных игр, совместных играх со сверстниками под руководством взрослого;
- центр творчества и продуктивной деятельности для развития восприятия смысла музыки, поддержки интереса к рисованию и лепке, становлению первых навыков продуктивной деятельности, освоения возможностей разнообразных изобразительных средств;
- центр познания и коммуникации (книжный уголок), восприятия смысла сказок, стихов, рассматривания картинок;
- центр экспериментирования и труда для организации экспериментальной деятельности с материалами и веществами (песок, вода, тесто и др.), развития навыков самообслуживания и становления действий с бытовыми предметами-орудиями (ложка, совок, лопатка и пр.).

**В группах для детей дошкольного возраста (от 3 до 7 лет) предусматривается следующий комплекс центров детской активности:**

- центр двигательной активности (ориентирован на организацию игр средней и малой подвижности в групповых помещениях, средней и интенсивной подвижности

- в физкультурном и музыкальном залах, интенсивной подвижности на групповых участках, спортивной площадке, всей территории детского сада) в интеграции содержания образовательных областей «Физическое развитие», «Социально-коммуникативное развитие», «Речевое развитие»;
- центр безопасности, позволяющий организовать образовательный процесс для развития у детей навыков безопасности жизнедеятельности в интеграции содержания образовательных областей «Физическое развитие», «Познавательное развитие», «Речевое развитие», «Социально-коммуникативное развитие»;
  - центр игры, содержащий оборудование для организации сюжетно-ролевых детских игр, предметы-заместители в интеграции содержания образовательных областей «Познавательное развитие», «Речевое развитие», «Социально-коммуникативное развитие», «Художественно-эстетическое развитие» и «Физическое развитие»;
  - центр конструирования, в котором есть разнообразные виды строительного материала и детских конструкторов, бросового материала схем, рисунков, картин, демонстрационных материалов для организации конструкторской деятельности детей в интеграции содержания образовательных областей «Познавательное развитие», «Речевое развитие», «Социально-коммуникативное развитие» и «Художественно-эстетическое развитие»;
  - центр логики и математики, содержащий разнообразный дидактический материал и развивающие игрушки, а также демонстрационные материалы для формирования элементарных математических навыков и логических операций в интеграции содержания образовательных областей «Познавательное развитие», «Речевое развитие», «Социально-коммуникативное развитие»;
  - центр экспериментирования, организации наблюдения и труда, игровое оборудование, демонстрационные материалы и дидактические пособия которого способствуют реализации поисково-экспериментальной и трудовой деятельности детей в интеграции содержания образовательных областей «Познавательное развитие», «Речевое развитие», «Социально-коммуникативное развитие»;
  - центр познания и коммуникации детей, оснащение которого обеспечивает расширение кругозора детей и их знаний об окружающем мире во взаимодействии детей со взрослыми и сверстниками в интеграции содержания образовательных областей «Познавательное развитие», «Речевое развитие», «Социально-коммуникативное развитие»;
  - книжный уголок, содержащий художественную и познавательную литературу для детей, обеспечивающую их духовно-нравственное и этико-эстетическое воспитание, формирование общей культуры, освоение разных жанров художественной литературы, воспитание любви и интереса к художественному слову, удовлетворение познавательных потребностей в интеграции содержания всех образовательных областей;
  - центр театрализации и музицирования, оборудование которого позволяет организовать музыкальную и театрализованную деятельность детей в интеграции с содержанием образовательных областей «Художественно-эстетическое развитие», «Познавательное развитие», «Речевое развитие», «Социально-коммуникативное развитие», «Физическое развитие»;
  - центр уединения предназначен для снятия психо-эмоционального напряжения

воспитанников;

- центр творчества детей, предназначенный для реализации продуктивной деятельности детей (рисование, лепка, аппликация, художественный труд) в интеграции содержания образовательных областей «Художественно-эстетическое развитие», «Речевое развитие», «Познавательное развитие», «Социально-коммуникативное развитие».

### **3.2. Материально-техническое обеспечение Программы, обеспеченность методическими материалами и средствами обучения и воспитания**

В ДОО созданы материально-технические условия, обеспечивающие:

1) Возможность достижения обучающимися планируемых результатов освоения Программы образования;

2) Выполнение требований санитарно-эпидемиологических правил и нормативов: к условиям размещения организаций, осуществляющих образовательную деятельность; оборудованию и содержанию территории, содержащихся в СП 2.4.3648-20, СанПиН 2.3/2.4.3590-20 "Санитарно-эпидемиологические требования к организации общественного питания населения", утвержденных постановлением Главного государственного санитарного врача Российской Федерации от 27 октября 2020 г. № 12 (зарегистрировано Министерством юстиции Российской Федерации 11 ноября 2020 г., регистрационный № 60833), действующим до 1 января 2027 года (далее - СанПиН 2.3/2.4.3590-20), СанПиН 1.2.3685-21:

- к условиям размещения организаций, осуществляющих образовательную деятельность;
- помещениям, их оборудованию и содержанию; естественному и искусственному освещению помещений; отоплению и вентиляции;
- водоснабжению и канализации; организации питания; медицинскому обеспечению;
- приему детей в организации, осуществляющие образовательную деятельность;
- организации режима дня;
- организации физического воспитания; личной гигиене персонала;

3) Выполнение требований пожарной безопасности и электробезопасности;

4) Выполнение требований по охране здоровья обучающихся и охране труда работников;

5) Возможность для беспрепятственного доступа обучающихся с ОВЗ, в том числе детей-инвалидов к объектам инфраструктуры Организации.

При создании материально-технических условий для детей с ОВЗ учитываются особенности их физического и психического развития.

ДОО оснащена полным набором оборудования для различных видов детской деятельности в помещении и на участке, игровыми и физкультурными площадками, игровые площадки разделены «зеленым» забором.

В ДОО есть всё необходимое для всех видов воспитательной и образовательной деятельности обучающихся педагогической, административной и хозяйственной деятельности оснащение и оборудование:

- учебно-методическое сопровождение Программы;
- помещения для занятий и проектов, обеспечивающие образование детей через игру, общение, познавательно-исследовательскую деятельность и другие формы активности ребенка с участием взрослых и других детей;



- оснащение предметно-развивающей среды, включающей средства обучения и воспитания, подобранные в соответствии с возрастными и индивидуальными особенностями детей дошкольного возраста, содержания Программы образования;
- мебель, техническое оборудование, спортивный и хозяйственный инвентарь, инвентарь для художественного, театрального, музыкального творчества, музыкальные инструменты;
- административные помещения, методический кабинет;
- помещения для занятий специалистов; помещения, обеспечивающие охрану и укрепление физического и психологического здоровья, в том числе медицинский кабинет; оформленная территория Организации.

**Методическое обеспечение образовательной области  
«Социально-коммуникативное развитие»**

- Играем в экономику: комплексные занятия, сюжетно-ролевые и дидактические игры / авт.-сост. Л.Г. Киреева. –Волгоград: Учитель, 2008.-169с.
- Комратова Н.Г., Грибова Л.Ф. Мир, в котором я живу. Методическое пособие по ознакомлению детей 3-7 лет с окружающим миром. -: ТЦ Сфера, 2005. -144с.
- Козлова С.А. Мы имеем право!:{учеб.-метод. пособие для пед. Коллективов дет. дошк. учреждений}. –М.: Обруч, 2010. -208с.
- Соловьева Е.В. Наследие. И быль, и сказка...: пособие по нравств. – патриот. Воспитанию детей дошк. и мл. шк. Возраста на основе традиц. Отечеств. Культуры. –М.: 2011. -144с.
- Жучкова Г.Н. Нравственные беседы с детьми 4-6 лет. Занятия с М.: «Издательство ГНОМ и Д», 2000. -64с.
- Михайленко Н.Я. Как играть с ребенком. -3-е изд., дораб. –М.: Обруч, 2012. -176с.
- Михайленко Н.Я. Организация сюжетной игры в детском саду: пособие для воспитателя. -3-е изд., испр. –М.: ЛИНКА-ПРЕСС,2009. -96с.
- Степанова О.А. Развитие игровой деятельности ребенка: Обзор программ дошкольного образования. –М.: ТЦ Сфера, 2009. -128с.
- Профилактика жадности, лжи, лени и хвастовства: Коррекционно –развивающая программа для детей 5-8 лет / Авт.-сост. Н.В.Макарычева. –М.: АРКТИ, 2010. -80с.
- Коношук С.И. Фантазии круглый год: {пособие для пед. коллективов детских садов, студентов, родителей}. –М.: Обруч. СПб.: Образовательные проекты, 2001. -208с.
- Алямовская В.Г. и др. Ребенок за столом: Методическое пособие по формированию культурно-гигиенических навыков. –М.: ТЦ Сфера, 2005. -64с.
- Пенькова Л.А. Под парусом Лето плывет по Земле (организация работы тематических площадок в летний период) / Методическое пособие для работников дошкольных учреждений, студентов педагогических вузов и колледжей. –М.: ЛИНКА-ПРЕСС, 2006. -288с.
- Доронова Т.Н. Девочки и мальчики 3-4 лет в семье и детском саду: Пособие для дошкольных образовательных учреждений. –М.: ЛИНКА-ПРЕСС, 2009. -224с.
- Рыжова Н.А. и др. Мини музей в детском саду. –М.: ЛИНКА-ПРЕСС,2008. -256с.

**Методическое обеспечение образовательной области «Познавательное развитие»**

**Формирование элементарных математических представлений (Математика)**

- Ерофеева Т.И. В кругу друзей математики: тетр. Для индивидуал. Работы с детьми 4-5 лет. / Т.И. Ерофеева. -2-е изд. –М. : Просвещение, 2008.- 55с.
- Ерофеева Т.И. В кругу друзей математики: тетр. Для индивидуал. Работы с детьми 3-4 лет / Т.И. Ерофеева. –М.: Просвещение, 2007. -55с.
- Ерофеева Т.И. В кругу друзей математики: тетр. для индивидуал. работы с детьми 5-6 лет / Т.И. Ерофеева. –2-е изд. -М.: Просвещение, 2008. -55с.
- Новикова В.П. Математика в детском саду. Наглядно-дидактическое пособие. Москва, 2004.
- Новикова В.П. Математика в детском саду для детей 6-7 лет .Москва, 2002.
- Тихомирова Л.Ф. Упражнения на каждый день: Логика для дошкольников: Популярное пособие дл родителей и педагогов/Художник В.Х. Янаев. – Ярославль: Академия развития: Академии Холдинг,2002. – 144с.

Шевелев К.В. Дошкольная математика в играх. Формирование элементарных математических представлений у детей 5-7 лет. –М.: Мозаика-Синтез,2004.-80с.

Башаева Т.В. Развитие восприятие у детей. Форма, цвет, звук. Популярное пособие для родителей и педагогов. –Ярославль: Академия развития,1998. – 240с.

Тарабрина Т.И., Елкина Н.В И учеба и игра: Математика. Популярное пособие для родителей и педагогов. \Художники Г.В.Соколов, В.Н.Куров. – Ярославль: «Академия развития»,1997. – 240с.

Комарова Л.Г. Строим из LEGO (моделирование логических отношений и объектов реального мира средствами конструктора LEGO). –М.: «ЛИНКА-ПРЕСС»,2001 г. – 88с.

Голубина Т.С. Чему научит клеточка... Методическое пособие для подготовки дошкольника к письму. Для родителей и воспитателей. –М.: Мозайка-Синтез,2001. -64с.

Колесникова Е.В. Математика для детей 6-7 лет: Методическое пособие к рабочей тетради (изд. 2-е, доп. и перераб.). –М.: ТЦ Сфера,2004. -88с.

Фалькович Т.А, Барлкина Л.П Формирование математических представлений: Занятий для дошкольников в учреждениях дополнительного образования. –М.: ВАКО, 2009.-208с.

Колесникова Е.В. Математика для детей 5-6 лет: Методическое пособие к рабочей тетради (изд. 2-е, доп. и перераб.). –М.: ТЦ Сфера, 2004. -80с.

Новикова В.П. Математика в детском саду. Младший дошкольный возраст. –М.: МОЗИКА-СИНТЕЗ,2009. -104с.

Минкевич Л.В. Математика в детском саду. 2-я младшая группа. –М.: Издательство «Скрипторий 2003», 2010. -72с

Колесникова Е.В. Математика для детей 3-4 лет: Методическое пособие к рабочей тетради. –М.: ТЦ Сфера,2004. -48с.

Тихомирова Л.Ф., Басов А.В. Развитие логического мышления детей. Популярное пособие для родителей и педагогов./ Художники М.В Душин, В.Н Куров. – Ярославль «Академия развития»,1997. -240с.

Субботина Л.Ю. Развитие воображение детей. Популярное пособие для родителей и педагогов/Художник Куров В.Н. – Ярославль: «Академия развития»,!997. 240с.

Васильева Н.Н, Новоторцева Н.В. Развивающие игры для дошкольников. Популярное пособи для родителей и педагогов/ Художники Г.В. Соколов, В. Н. Куров. –Ярославль: Академия развития: Академия, К&: Академия Холдинг,2000. -208с.

Колесникова Е.В. Математика для дошкольников 6-7 лет. Сценарий учебно-практических занятий по развитию математических представлений. –М.: Издательство ГНОМ и Д,2001. -128с.

Ерофеева Т.И. Дошкольник изучат математику: метод. пособие для воспитателей , работающих с детьми4-5 лет / Т.И. Ерофеева. 2-е изд. –М.: Просвещение,2006.-122с.

Ерофеева Т.И. Дошкольник изучат математику: метод. пособие для воспитателей , работающих с детьми5-6 лет / Т.И. Ерофеева. 2-е изд. –М.: Просвещение,2005.-143с.

Новикова В.П. Математика в детском саду. Средний дошкольный возраст. –М.: Мозаика-Синтез,2000. -96с.

Новикова В.П. Математика в детском саду. Старший дошкольный возраст. –М.: Мозаика-Синтез,2000. -122с.

Новикова В.П. Математика в детском саду. Подготовительная группа. –М.: Мозаика-Синтез,2001. -160с.

Колесникова Е.В. Математика для дошкольников 4-5лет. Сценарий занятий по развитию математических представлений. –М.:ТЦ «Сфера»,2000. -80с.

Зайцев В.В. Математика для детей дошкольного возраста: Пособие для воспитателей и родителей. –М.: Гуманит. изд. центр ВЛАДОС,2001.-64с.

Колесникова Е.В. Я считаю до 5. Рабочая тетрадь для выполнений заданий по книге « Математика для дошкольников 4-5 лет» -М.: « ТЦ Сфера»,2000.-64с.

Пилюгина Э.Г Сенсорные способности малыша. Развитие восприятия цвеа,формы и величины у детей от рождения до трех лет. –М.: Мозаика-Синтез; М.: ТЦ Сфера, 2003-120с.

Математика от трех до шести: Учебно-методическое пособие для воспитателей детских садов –СПБ.: Изд-во «Акцидент»,1996.-150с.

### **Познавательное развитие**

Голицына Н.С. Ознакомление дошкольников с социальной действительностью:

Перспективное планирование работы с детьми 3-7 лет. –М.: Мозаика-Синтез, 2004. -40с.

Ковинько Л.В. Секреты природы -это так интересно! –М.: Линка -Пресс, 2004. -72с.

Ремезова Г.Л., Эратова М.Е. Войди в зеленый мир: Кн. для учащихся. -М.:

Просвещение,АО»Учеб. лит.», 1996. -192с.

Воронкевич О.А. Добро пожаловать в экологию! Перспективный план работы по формированию экологической культуры у детей дошкольного возраста. –СПБ.:

«ДЕТСТВО-ПРЕСС»,2006. -296С.

Шорыгина Т.А. Какие звери в лесу?! Путешествие в мир природы и развитие речи. Книга для воспитателей, гувернеров и родителей. –М.; «Издательство ГНОМ и Д», 2000. -96с.

Молодова Л.П. Нравственно-экологическое воспитание старших дошкольников: Пособие для педагогов дошкольных учреждений. -Мн.: «Асар»,1999. -112с.

Бондаренко Т.М. Экологические занятия с детьми 6-7 лет: Практическое пособие для воспитателей и методистов ДОУ. – Воронеж: ЧП Лакоценин С.С., 2009. -190с.

Тарабарина Т.И., Соколова Е. И. И учеба, и игра: ПРИРОДОВЕДЕНИЕ. Популярное пособие для родителей и педагогов. –Ярославль: «Академия развития», 1998. -240с.

Молодова Л.П.Игровые экологические занятия с детьми: Учебно-метод. пособие для воспитателей детских садов и учителей. –Мн.: «Асар» -1996. -128с.

Коломина Н.В. Воспитание основ экологической культуры в детском саду: Сценарий занятий. –М.: ТЦ Сфера, 2003. -144с.

Рыжова Н.А. Не просто сказки... Экологические рассказы, сказки и праздники –М., Линка0Пресс, 2002 г. -192с.

Владимирская Л.А. От осени до лета (детям о природе и временах года в стихах, загадках, пословицах, рассказах о православных праздниках, народных обычаях и поверьях): Для воспитателей детских садов и музыкальных руководителей. –Волгоград, 2004. -160с.

Николаева С.Н. Методика экологического воспитания в детском саду: Работа с детьми сред. и ст. групп дет. сада: Кн. для воспитателей дет. сада. –М.: Просвещение, 1999. -207с.

Интересно. Весело. Полезно.- Смоленск: Изд-во Смол. Обл. ИУУ,199. -160с.

Тугушева Г.П., Чистякова А.Е. Экспериментальная деятельность детей среднего и старшего дошкольного возраста: Методическое пособие. –СПБ.: ДЕТСТВО-ПРЕСС, 2014. -128с.

Организация экспериментальной деятельности дошкольников: Методическое рекомендации/ Под общ. ред. Л.Н. Прохоровой. –М.: АРКТИ,2003. -64с.

Ильина М.В. Чувствуем – познаем – размышляем. Комплексные занятия для развития восприятия и эмоционально-волевой сферы у детей 5-6 лет. –М.: АРКТИ,2004. -240с.

Рыжова Н.А. Воздух вокруг нас: {метод. пособие} / Наталья Рыжова, Светлана Мусиенко. -2-е изд. –М.: Обруч, 2013. -208с.

Зеленова Н.Г., Осипова Л.Е. Мы живем в России. Гражданско-патриотическое воспитание дошкольников. (Средняя группа.) –М.: «Издательство Скрипторий2003»,2008. -104с.

Зеленова Н.Г., Осипова Л.Е. Мы живем в России. Гражданско-патриотическое воспитание дошкольников. (Старшая группа.) –М.: «Издательство Скрипторий2003»,2010. -112с.

Алешина Н.В. Знакомим дошкольников с родным городом: Конспекты занятий, -М.: ТЦ «Сфера», 1999 – 112с.

Мой родной дом. Программа нравственно-патриотического воспитания дошкольников. Под общ. ред. Т.И. Оверчук. –М., 2004. -136с.

Комратова Н.Г, Грибова Л.Ф Патриотическое воспитание детей 4-6 лет: Методическое пособие. –М.: ТЦ Сфера,2007. -224с.

Жучкова Г.Н. Нравственные беседы с детьми 4-6 лет. Занятия с М.: «Издательство ГНОМ и Д», 2000. -64с.

Ребенок познает мир. Из опыта работы по программе «Радуга»: Пособие для воспитателей детских садов/Сост. И научный редактор Т.И Гризик. –М.: Издательский дом «Воспитание дошкольника»,2003. -80с.

С чего начинается Родина? / Под ред. Л.А Кондрыкинской. –М.: ТЦ Сфера, 2003. -192с.

Соловьева Е.В. Наследие. И быль, и сказка...: пособие по нравств. – патриот. Воспитанию детей дошк. и мл. шк. Возраста на основе традиц. Отечеств. Культуры. –М.: 2011. -144с.

Саулина Т.Ф. Три сигнала светофора: Ознакомление дошкольников с правилами дорожного движения: Для работы с детьми 3-7 лет. –М.: Мозаика- Синтез, 2008. -112с.

Шорыгина Т.А Птицы. Какие они? Книга для воспитателей, гувернеров и родителей. –М.: «Издательство ГНОМ и Д», 2002. -96с.

Кушакова Л.В. Нравственно-трудовое воспитание в детском саду. Для работы с детьми 3-7 лет. Пособие для педагогов дошкольных учреждений. –М.: Мозаика-Синтез, 2008. -144с.

Куцакова Л.В. Нравственно-трудовое воспитание ребенка-дошкольника: Програм. – метод. пособие. –М.: Гуманит. изд. центр ВЛАДОС,2003. -144с.

Комратова Н.Г., Грибова Л.Ф. Мир, в котором я живу. Методическое пособие по ознакомлению детей 3-7 лет с окружающим миром. -: ТЦ Сфера, 2005. -144с.

Козлова С.А. Мы имеем право!: {учеб.-метод. пособие для пед. Коллективов дет. дошк. учреждений}. –М.: Обруч, 2010. -208с.

Формирование нравственного здоровья дошкольников: Занятия, игры, упражнения / Под ред. Л.В. Кузнецовой, М.А. Панфиловой. –М.: ТЦ Сфера, 2002. -64с.

Новицкая М.Ю. Наследие. Патриотическое воспитание в детском саду. –М.: Линка-Пресс,2003. -200с

Система патриотического воспитания в ДОУ: планирование, педагогические проекты, разработки тематических занятий и сценарии мероприятий / авт. –сост. Е.Ю. Александровна и др. –Волгоград: Учитель, 2007. -203с.

Играем в экономику: комплексные занятия, сюжетно-ролевые и дидактические игры / авт.-сост. Л.Г. Киреева. –Волгоград: Учитель, 2008.-169с.

Скорлупова О.А. Занятия с детьми старшего дошкольного возраста по теме «Зима». –М.: ООО «Издательство Скрипторий 2003», 2010. -96с.

Скорлупова О.А. Ранняя весна. Занятия с детьми старшего дошкольного возраста. –М.: «Издательство Скрипторий 2003»,2009. -64с.

Скорлупова О.А. Занятия с детьми старшего дошкольного возраста по теме «Осень. Часть1». –М.: ООО «Издательство Скрипторий 2003», 2010. -128с.

Скорлупова О.А. Занятия с детьми старшего дошкольного возраста по теме «Осень. Часть2». –М.: ООО «Издательство Скрипторий 2003», 2010. -160с.

Скорлупова О.А. Занятия с детьми старшего дошкольного возраста по теме «Весна. Насекомые Перелетные птицы». –М.: ООО «Издательство Скрипторий 2003», 2010. -136с.

Скорлупова О.А. Занятия с детьми старшего дошкольного возраста по теме «Покорение космоса». –М.: ООО «Издательство Скрипторий 2003», 2010. -80с.

Скорлупова О.А. Занятия с детьми старшего дошкольного возраста по теме «Транспорт: наземный, водный, воздушный». –М.: ООО «Издательство Скрипторий 2003», 2009. -136с.

Скорлупова О.А. Занятия с детьми старшего дошкольного возраста по теме «Вода». –М.: ООО «Издательство Скрипторий 2003», 2010. -96с.

Скорлупова О.А. Занятия с детьми старшего дошкольного возраста по теме «Цветущая весна. Травы». –М.: ООО «Издательство Скрипторий 2003», 2010. -120с.

- Дыбина О.В. Что было до...: Игры –путешествия в прошлое предметов. –М.: ТЦ Сфера, 1999. -160с.
- Алешина Н.В. Знакомим дошкольников с родным городом: Конспекты занятий, -М.:ТЦ Сфера,199. -112с.
- Дыбина О.В., Рахманова Н.П., Щетинина В.В. Неизведанное рядом: Занимательные опыты и эксперименты для дошкольников. –М.: ТЦ Сфера, 2001. -192с.
- Алешина Н.В. Ознакомление дошкольников с окружающим и социальной действительностью. Старшая группа. –М.: ООО «Элизе Трэйдинг», 2002. -246с.
- Алешина Н.В Ознакомление дошкольников с окружающим. Средняя группа. –М.: «Педагогическое Общество России»,2010. -128с.
- Алешина Н.В Ознакомление дошкольников с окружающим и социальной деятельностью. Средняя группа. –М.: ООО «Элизе Трэйдинг», 2002. -128с.
- Кушакова Л.В. Нравственно-трудовое воспитание в детском саду. Для работы с детьми 3-7 лет. Пособие для педагогов дошкольных учреждений. –М.: Мозаика-Синтез, 2008. -144с.
- Куцакова Л.В. Нравственно-трудовое воспитание ребенка-дошкольника: Програм. – метод. пособие. –М.: Гуманит. изд. центр ВЛАДОС,2003. -144с.
- Формирование нравственного здоровья дошкольников: Занятия, игры, упражнения / Под ред. Л.В. Кузнецовой, М.А. Панфиловой. –М.: ТЦ Сфера, 2002. -64с.
- Новицкая М.Ю. Наследие. Патриотическое воспитание в детском саду. –М.: Линка-Пресс,2003. -200с
- С чего начинается Родина? / Под ред. Л.А Кондрыкинской. –М: ТЦ Сфера, 2003. -192с.
- Мой родной дом. Программа нравственно-патриотического воспитания дошкольников. Под общ. ред. Т.И. Оверчук. –М., 2004. -136с.
- Комратова Н.Г, Грибова Л.Ф Патриотическое воспитание детей 4-6 лет: Методическое пособие. –М.: ТЦ Сфера,2007. -224с.
- Зеленова Н.Г., Осипова Л.Е. Мы живем в России. Гражданско-патриотическое воспитание дошкольников. (Старшая группа.) –М.: «Издательство Скрипторий2003»,2010. -112с.
- Якобсон С.Г. Моральное воспитание в детском саду: Пособие дл воспитателей детских садов. –М.: Издательский дом « Воспитание дошкольника», 2003. -112с.
- Сивирская Л.В. Утро радостных встреч: (метод. пособие). –М.: Издательство «Линка-Пресс», 2010. -240с.
- Якобсон С.Г. Моральное воспитание в детском саду: Пособие дл воспитателей детских садов. –М.: Издательский дом « Воспитание дошкольника», 2003. -112с.
- Дошкольникам о защитниках Отечества. Методическое пособие по патриотическому воспитанию в ДОУ / Под ред. Л.А. Кондрыкинской. –М.: ТЦ СФЕРА, 2006. -192с.
- Вышний Волочёк. Визитная карточка:** Информационно-справочное издание.- Изд-во «Ирида-прост», 2012.-48с.:ил.
- Новожилова Е.В. Вышневолоцкие были и сказания.** Вышний Волочёк.- Изд-во «Ирида-прост», 2008.-84с.:ил.
- Там, где растёт венерин башмачок:** Литературно-художественное издание.- Вышний Волочёк.-Изд-во «Ирида-прост», 2001.-112с.
- Святыни Тверской земли.** Составитель В.И. Лавренов. Тверь: Издатель Алексей Ушаков, 2010.64с.:ил.
- Знаменательные места Тверской области.** Составители В.И. Лавренов, А.В. Ушаков, М.С. Ушакова.. Тверь: Издатель Алексей Ушаков, 2010. 152 с.:ил.

#### **Методическое обеспечение образовательной области «Речевое развитие»**

- Илларионова Ю.Г. Учите детей отгадывать загадки. Пособие для воспитателя дет. Сада. М., «Просвещение», 1976.
- Филичева Т. Б., Туманова Т. В. Дети с общим недоразвитием речи. Воспитание и

обучение. Учебно- методическое пособие.- М.: «Гном- Пресс», 1999.-80с.(Коррекционная работа в специальных дошкольных учреждениях)

Бизицова О. А. Развитие диалогической речи школьников в игре. -М.: Издательство «Скрипторий 2003», 2008. – 136с.

Громова О. Е. Методика формирования начального детского лексикона. -М.: ТЦ Сфера, 2003.- 176с.(Серия» Программа развития.»)

Короткова Л. Д. Сказка- для светлого ума закваска. Методические рекомендации для педагогической и психокоррекционной работы –М.: Педагогическое Общество России, 2001, - 128с.

Девятова Т. Н. Звук волшебник/ Материалы образовательной программы по музыкальному воспитанию детей старшего дошкольного возраста. –М.: ЛИН-КА-ПРЕСС,2006.-208с.

Новотворцева Н. В. Учимся писать. Обучение грамоте в детском саду. Популярное пособие для родителей и педагогов/Художники Г.В. Соколов, В. Н. Куров. -Ярославль: «Академия развития» 1998.- 240с.

Обучение грамоте детей дошкольного возраста. Составитель Г. Ф. Марцинкевич, 2000.

Алтухова Н. Г. Научитесь слышать звуки. Серия « Учебники для вузов. Специальная литература» / Оформление обложки С. Л. Шапиро, А. А. Олексенко.- СПб.: Издательство «Лань»,199.-112с.

Кравченко И. А. Игры и упражнения со звуками и буквами. Пособие для воспитателей и родителей. –М.: Издательство « Гном-Пресс», Новая школа, 1999. – 64с. – (Опыт работы практического педагога).

Безгина О.Ю. Речевой этикет старших дошкольников. Методическое пособие для воспитателей. –М.: Мозаика-Синтез, 2004. -40с.

Кузнецова Е. В., Тихонова И.А. Развитие и коррекция речи детей 5-6 лет: Конспекты занятий.- М.: ТЦ Сфера, 2004.– 96с. (Серия «Программа развития.»)

Арушанова А. Г. Речь и речевое общение детей: Развитие диалогического общения: Методическое пособие для воспитателей детского сада. – 2-е изд., испр. И доп. – М.: Мозаика-Синтез, 2004.- 128с.

Фесюкова Л.Б. Воспитание сказкой: Для работы с детьми дошкольного возраста / Ил. З.А. Курбатовой, Н. М. Стариковой, Ю.А. Модлинского, М. Ф. Шевченко.- М.: ООО «Фирма «Издательство АСТ»; Харьков: Фолио, 2000.- 464с. –(Для пап и мам).

Ключи к детской душе. Как рассказывать и сочинять истории и сказки / {сост. Русаков А.С.} –Изд. 2-е.-СПБ: Образовательные проекты; Москва: Обруч 2015.- 192с.

Карпухина Н.А. Программная разработка образовательных областей «Чтение художественной литературы», «Коммуникация» во второй младшей группе детского сада. Практическое пособие старших воспитателей и педагогов ДОО, родителей, гувернеров – Воронеж: ИП Лакоценина Н.А., 2012-224с.

Карпухина Н.А. Программная разработка образовательных областей «Чтение художественной литературы», «Коммуникация» в старшей группе детского сада. Практическое пособие для воспитателей и методистов ДОО. – Воронеж: ИП Лакоценина Н.А., 2012-288с.

Анищенкова Е.С. Артикуляционная гимнастика для развития речи дошкольников: пособие для родителей и педагогов / Е.С. Анищенкова. – М.: АСТ: Астрель. 2007. – 58, {6} с.

Анищенкова Е.С. Пальчиковая гимнастика для развития речи дошкольников: пособие для родителей и педагогов / Е. С. Анищенкова. – М.: АСТ: Астрель; Владимир: ВКТ, 2009.- 61, {3} с.

Павленко И.Н., Родюшкина Н.Г. Развитие речи и ознакомление с окружающим миром в ДОО: Интегрированные занятия / Под ред. К.Ю. Белой. -М.: ТЦ Сфера, 2005.-176с.- (Программа развития).

Дурова Н.В. Фонематика. Как научить детей слышать и правильно произносить звуки. Методическое пособие. –М.: Мозаика-Синтез, 2002- 122с.

Колесникова Е.В. Развитие фонематического слуха у детей 4-5 лет. Сценарии 32 учебно-игровых занятий. Издание 2-е, дополнительное и исправленное. –М.: «Гном-Пресс», 1999.- 96с. (Опыт работы практического педагога).

В.В. Коноваленко, С.В. Коноваленко. Артикуляционная и пальчиковая гимнастика: Комплекс упражнений к комплекту «Домашние тетради для закрепления произношения звуков».-М.: Гном-Пресс, 1998-16с.

Гриценко З.А. «Положи свое сердце у чтения»: Пособие для родителей по организации чтения дошкольникам / З.А. Гриценко.- 2-е издание- М.: Просвещение, 2004.- 79с.

Волчкова В.Н., Степанова Н.В. Конспекты занятий в старшей группе детского сада. Развитие речи. Практическое пособие для воспитателей и методистов ДООУ. -Воронеж: ТЦ «Учитель», 2004-112с.

Гриценко З.А. «Пришли мне чтения доброго...»: Пособие для чтения и рассказывания детям 4-6 лет ( с метод. Рекомендациями)/ З.А. Гриценко.-2-е изд. -М.: Просвещение , 2003.- 144с.

Петрова Т.И, Петрова Е.С. Игры и занятия по развитию речи дошкольников. (Программа «Я- человек»). Кн. 2. Старшая группа. –М.: Школьная пресса, 2004. - 96с.

Гриценко З.А. «Пришли мне чтения доброго...»: Пособие для чтения и рассказывания детям седьмого года жизни (с метод. рекомендациями) / З.А. Гриценко.- 2-е изд.- М.: Просвещение, 2004.- 95с.

Петрова Т.И, Петрова Е.С. Игры и занятия по развитию речи дошкольников. (Программа « Я –человек» Кн. 1. Младшая и средняя группы. -М.: Школьная Пресса, 2004.-128с.

Карпухина Н.А. Программная разработка образовательных областей «Чтение художественной литературы», «Коммуникация» в средней группе детского сада.

Практическое пособие для воспитателей и методистов ДООУ. –Воронеж: ИП Лакоценина Н .А., 2012 – 288с.

Обучение грамоте детей дошкольного возраста. Составитель Г.Ф. Марцинкевич, 2002

Петрова Т.И., Петрова Е.С. Игры и занятия по развитию речи дошкольников. (Программа «Я -человек»). Кн.1. Младшая и средняя группы. –М.: Школьная Пресса, 2004.- 128с.

Шумаева Д.Г. Как хорошо уметь читать!.. Обучение дошкольников чтению: Программа-конспект.- СПб.: Акцидент, 1998.- 188с.

Развитие речи и творчества дошкольников: Игры, упражнения, конспекты занятий /Под ред. О.С. Ушаковой. –М.: ТЦ «Сфера», 2002. -144с.

Петрова Т.И., Петрова Е.С. Игры и занятия по развитию речи дошкольников. (

Программа « Я- человек») Кн. 2. Старшая группа.- М.: Школьная Пресса, 2004.-94с.

Ушакова О.С. Теория и практика развития речи дошкольника. –М.: ТЦ Сфера, 2008.- 240с.

Занятия по развитию речи для детей 3-5 лет/Под ред. О.С. Ушаковой. –М.: ТЦ Сфера, 2009.-192с.

### **Методическое обеспечение образовательной области «Художественно-эстетическое развитие»**

#### **Изобразительная деятельность**

1. Комарова Т.С. Обучение детей технике рисования. Изд 2-е, перераб. И доп.- М.: Просвещение, 1976

2. Агапова И.А., Давыдова М.А. Поделки из фольги: Методическое пособие для ДООУ и начальной школы.- М.: ТЦ Сфера, 2003. -128с.

3. Филенко Ф.П. Поделки из природных материалов. Пособие для учителей начальных классов по внеклассной работе. –М.: Просвещение, 1976.

4. Комарова Т.С., Размыслова А.В. Цвет в детском изобразительном творчестве. –М.: Педагогическое общество России, 2002. -144с.

5. Комарова Т.С., Зарянова О.Ю., Иванова Л.И., Корзина Г.И., Милова О.М.

Изобразительное искусство детей в детском саду и школе. Преемственность в работе детского сада и начальной школы. –М.: Педагогическое общество России, 2000. -152с.

6. Комарова Т.С. Как научить ребенка рисовать / В помощь учителю. Изд 3-е перераб. И доп. –М.: АО «СТОЛЕТИЕ», 1998
7. Развиваем руки – чтоб учиться и писать, и красиво рисовать. Популярное пособие для родителей и педагогов. /Гаврина С.Е., Кутявина Н.Л., Топоркова И.Г., Щербинина С. В. – Ярославль: «Академия развития»,1998. -192с.
8. Дизайн и дети: Методические рекомендации // Авт.-сост. Л.А.Лялина. -М.: ТЦ Сфера, 2006.- 96с.
9. Петрова И.М. Волшебные полоски. Ручной труд для самых маленьких. – СПб.: «Детство-пресс»; 200. -32с.
10. Козлина А.В. Уроки ручного труда в детском саду и начальной школе : Конспекты занятий. –М.: Мозаика-Синтез, 2004.- 64с.
11. Тарловская Н.Ф., Топоркова Л.А. Обучение детей дошкольного возраста конструированию и ручному труду: Кн. для воспитателей дет.сада и родителей -2-е изд. – М.: Просвещение; Владос,1994. -216с.
12. Гульянц Э.К. Учите детей мастерить: Из опыта работы воспитателя дет. сада. –МС.: Просвещение, 1979. -143с.
13. Дубровский Н.В. Рисунки спрятанные в пальчиках: Наглядно- методическое пособие. - СПб.: «ДЕТСТВО-ПРЕСС»,2003. -32с.
14. Горичева В.С., Нагибина М.И. Сказку сделаем из глины, теста, снега, пластилина. Популярное пособие для родителей и педагогов. –Ярославль: «Академия развития», «Академия К&»,. -192с.
15. Нравственно-эстетическое воспитание ребенка в детском саду / Н.А. Ветлугина, Т.Г, Казакова, Г.Н.Пантелеев и др.; Под ред. Н.А. Ветлугиной. –М.: Просвещение, 1989. -79с.
16. Комплексные занятия по развитию творческих способностей дошкольников: Методическое пособие. Авторы- составители: Корчаловская Н.В., Посевина Г.Д. –Ростов н/Д: «Феникс», 2003. -288с
17. Тюфанова И.В. Мастерская юных художников. Развитие изобразительных способностей старших дошкольников. –СПБ.: «ДЕТСТВО-ПРЕСС», 2002. -80с.
18. Алексеевская Н.А. Карандашик озорной –М.: «Лист». 1998.-144с.
19. Халезова Н.Б. Народная пластика и декоративная лепка в детском саду: Пособие для воспитателя. –М.: Просвещение, 1984. -112с.
20. Усова А.П. Русское народное творчество в детском саду. Москва,1961.
21. 100 игрушек из бумаги. СПб, 1997.
22. Юрьева М.Ю. Не от скуки- на все руки! Москва,1994
23. Васильева-Гангнус Л.П. Уроки занимательного труда. –М.: Педагогика, 1979. -120с.
24. Максимова Н.М., Колобова Т.Г. Аппликация для детей среднего дошкольного возраста: Учебно-наглядные материалы по обучению детей среднего дошкольного возраста. –М.: - ООО»Фирма «Издательство АСТ», 1998. -72с.
25. Комарова Т.С. Рисование: Демонстрационные материалы по обучению детей среднего дошкольного возраста. –М.: ООО «Фирма «Издательство АСТ», 1998. -72с.
26. Чумичева Р.М. Дошкольникам о живописи: Кн. для воспитателя дет. сада. –М.: Просвещение, 1992. -126с.
27. Трофимова М.В., Тарабарина Т.И. И учеба, и игра: изобразительное искусство: Популярное пособие для родителей и педагогов. –Ярославль: Академия развития, Академия Холдинг, 2001. -240с.
28. Петрова И.М. Объемная аппликация: Учебно- методическое пособие. –СПБ. «Детство-Пресс», 2000. -48с.
29. Кошелев В.М. Художественный и ручной труд в детском саду: Кн. для воспитателей дет. сада и родителей. -2-е изд. –М.: Просвещение, 2002. -48с.
30. Сенсомоторное развитие дошкольников на занятиях по изобразительному искусству: Пособие для педагогов дошко. учреждений. –М.: Гуманит. изд. центр ВЛАДОС,2001. - 224с.
31. Халезова Н.Б. Лепка в детском саду. Пособие для воспитателя дет. сада. –М.:



Просвещение, 1978

32.Доронова Т.Н. Изобразительная деятельность и эстетическое развитие дошкольников: метод. пособие для воспитателей дошкол. образоват. Учреждений. -2-е изд.. –М.?

Просвещение, 2008.-189с.

33.Волочкова В. Н., Степанова Н.В. Конспекты занятий в старшей группе детского сада. ИЗО. Практическое пособие для воспитателей и методистов ДОУ. –Воронеж: ТЦ «Учитель», 2004. -95с.

34.Лыкова И.А. Изобразительное творчество в детском саду: Путешествия в тапочках, валенках, лапках, босиком, на ковче-самолете и в машине времени. Конспекты занятий в ИЗО студии. –М.: Издательский дом 2КАРАПУЗ», 2008. -192с.

35.Комарова Т.С. Художественная культура. Интегрированные занятия с детьми 5-7 лет. Книга для воспитателей дошкольных учреждений, педагогов дополнительного образования и учителей начальных классов. –М.: АРКТИ, 2001. -96с.

36.Куцакова Л.В. Конструирование и художественный труд в детском саду: Программа и конспекты занятий. –М.: ТЦ Сфера,2005. -240с.

37.Доронова Т.Н. Природа, искусство и изобразительная деятельность детей: Метод. рекомендации для воспитателей, работающих с детьми 3-6 лет по программе «Радуга». – М Просвещение, 1999. -160с.

38.Комарова Т.С. Занятия по изобразительной деятельности во второй младшей групп детского сада. Конспекты занятий. –М.: Мозаика-Синтез, 2007.- 96с.

39.Швайко Г.С. Занятия по изобразительной деятельности в детском саду: Средняя группа: Программа, конспекты: Пособие для педагогов дошкол. учреждений. –М.: Гуманит. изд. центр ВЛАДОС, 2002. -144с.

40.Рисование с детьми дошкольного возраста: Нетрадиционные техники, планирование, конспекты, занятий /Под ред. Р.Г. Казаковой. –М.: ТЦ Сфера, 2004. -128с.

41.Доронова Т.Н., Якобсон С.Г. Обучение детей 2-4 лет рисованию, лепке, аппликации в игре:Кн. для воспитателя дет. сада. –М.: Просвещение, 1992. -143с.

42. Галанов А.С, Корнилова С.Н., Куликова С.Л. Занятия с дошкольниками по изобразительному искусству. –М.: ТЦ Сфера, 1999. -80с.

43. Доронова Т.Н., Якобсон С.Г. Обучение детей 2-4 лет рисованию, лепке, аппликации в игре: Младшая разновозрастная группа: Пособие для педагогов дошкольных учреждений. –М.: Гуманит. изд. цент ВЛАДОС, 2004.- 152с.

44.Казакова Т.Г. Занятия с дошкольниками по изобразительной деятельности: Кн. для воспитателей дет. сада и родителей. -2-е изд., дораб. –М.: Просвещение: Учеб. лит., 1996. -159с.У

45.Учимся лепить и рисовать. –СПБ.: Кристалл; Валери СПб,1997. –224с.

46.Какие месяцы в году?! Москва, Гном-Пресс, 1999.47.

47. Халезова Н.Б. Народная пластика и декоративная лепка в детском саду. Москва, 1984.

49. Программа «Триз»

### **Театрализованная деятельность**

1.Радынова О.П. Баюшки-Баю: Слушаем и поем колыбельные песни. –М.: ВЛАДОС 1995. -296с.

2.Маханева М.Д. Театрализованные занятия в детском саду: Пособие для работников дошкольных учреждений. –М.: ТЦ «Сфера», 2001. -128с.

3.Побединская Л. А. Жили-были сказки: Сценарий праздников. –М.: ТЦ Сфера, 2001. -64с.

4. Мельникова Л.И., Зимина А. Н. Детский музыкальный фольклор в ДОУ (на примере земледельческих праздников): Пособие для методистов, воспитателей и музыкальных руководителей. –М.: Гном-Пресс, 2000. -88с.

5.Чурилова Э.Г. методика и организация театрализованной деятельности дошкольников и младших школьников: Программа и репертуар. –М.: Гуманит. изд. центр. ВЛАДОС,2001.-160с.

6. Караманенко Т.Н., Караманенко Ю.Г. Кукольный театр – дошкольникам: Театр картинок. Театр игрушек. Театр петрушек. Пособие для воспитателей и муз. Руководителей дет. садов. -3-е изд., перераб.- М.: Просвещение, 1982. -191с.
7. Комарова Т.С., Антонова А.В., Зацепина М.Б. Программа эстетического воспитания детей 2-7 лет. Изд. 3-е, испр. и доп. –М.: Педагогическое общество, России, 2005. -128с.
8. Художественно-эстетическое развитие дошкольников. Интегрированные занятия: музыка, рисование, литература, развитие речи / Сост. Е.П. Климова. –Волгоград: Учитель, 2005. -78с.
9. Штанько И.В. Воспитание искусством в детском саду: интегрированный подход: методическое пособие. –М.: ТЦ Сфера 2007. -144с.
10. Локалова М.С., автор-составитель Праздник в подарок. –Ярославль: Академия развития: Академия Холдинг, 2000.- 336с.
11. Иванова Г.П. Театр настроений. Коррекция и развитие эмоционально-нравственной сферы у дошкольников. –М.: Издательство «Скрипторий 2003», 2006. -88с.
12. Рыбак Е.В. ВМЕСТЕ. Программа развития коммуникативной сферы старших дошкольников средствами эмоционального воздействия. Архангельск, 1997.
13. Играют взрослые и дети: из опыта работы дошкольных образовательных учреждений России/ сост. Т.Н. Доронова. –М.: ЛИНКА-ПРЕСС, 2006.- 208с.
14. Антипина Е.А. Театрализованная деятельность в детском саду: Игры, упражнения, сценарии. –М.: ТЦ Сфера, 2003. -128с.
15. Недоспасова В.А. Растем играя: Сред. и ст. дошк. возраст: Пособие для воспитателей и родителей. – 3-е изд. –М.: Просвещение, 2004. -94с.
16. Гриценко З.А. Ты детям сказку расскажи... Методика приобщения детей к чтению. – М.: Линка-Пресс, 2003. -176с.
17. Тубельская Г.Н. Праздники в детском саду и начальной школе. –м.: «ЛИНКА-ПРЕСС», 2001. -256с.
18. Горохова Л.А., Макарова Т. Н. Музыкальная театрализованная деятельность в ДОУ: Интегрированные занятия. –М.: ТЦ Сфера, 2005. -64с.
19. Сорокина Н. Ф. Играем в кукольный театр: Пособие для воспитателей, педагогов дополнительного образования и музыкальных руководителей детских садов. –М.: АРКТИ, 1999. -160с.
20. Медведева И.Я. Улыбка судьбу. Роли и характеры. –М.: «ЛИНКА-ПРЕСС», 2002. - 240с.
21. Мирясова В.И. Играем в театр. Сценарии детских спектаклей о животных. –М.: « Издательство ГНОМ и Д», 200 .-28с.
22. Доронова Т.Н. Играем в театр: Театрализ. деятельность детей 4-6 лет: Метод. пособие для воспитателей дошк. образоват. Учреждений. –М.: Просвещение, 2004. -127с.
23. Петрова Т.И., Сергеева Е.Л., Петрова Е.С. Театрализованные игры в детском саду: Разработки занятий для всех возрастных групп с методическими рекомендациями. –М.: Школьная Пресса, 2000
24. Т.Н. Доронова Играем в Театр. Учебно-наглядное пособие для детей дошкольного возраста. Москва, 2004.
26. Камаева Т.Ю. Детские музыкальные праздники. «Лайда», 1994
27. Артемова Л.В. Театрализованные игры дошкольников: Кн. для воспитателя дет. сада. – М.: Просвещение, 1991. -127с.
29. Татьяна Рик. Сказки и пьесы для семьи и детского сада. –М.: ЛИНКА-ПРЕСС, 2008. - 208с.
30. Сорокина Н.Ф. Кукольный театр для самых маленьких: (театр. Занятия с детьми от 1 года до 3 лет). –М.: Линка-Пресс, 2009. -224с.

### **Музыка**

Тарасова К.В., Нестеренко Т.В. «Гармония» Программа развития музыкальности у детей младшего, среднего и старшего возраста. Центр «Гармония», 1999г.

Петрова В.А. «Малыш» Программа развития музыкальности у детей раннего возраста. Центр «Гармония», 1999г.

Гераскина Л. «Ожидание чуда» выпуск 1.

Гераскина Л. «Ожидание чуда» выпуск 2.

Морева М.А. «Музыкальные занятия и развлечения в дошкольном учреждении. 2004г.

Дубровская «Ступеньки музыкального развития»

Каплунова И.М., Новосельцева И.А. «Праздник каждый день:мл.гр. Музыкальные занятия с аудиоприложениями (2 СД) изд. Композитор,2007г., СПб

Каплунова И.М., Новосельцева И.А. «Праздник каждый день:ср.гр. Музыкальные занятия с аудиоприложениями (2 СД) изд. Композитор,2007г., СПб

Каплунова И.М., Новосельцева И.А. «Праздник каждый день:ст.гр. Музыкальные занятия с аудиоприложениями (2 СД) изд. Композитор,2007г., СПб

Каплунова И.М., Новосельцева И.А. «Праздник каждый день:подг.гр. Музыкальные занятия с аудиоприложениями (2 СД) изд. Композитор,2007г., СПб

Сауко Т.Н., Буренина А.И. Топ-хлоп, малыши: программа музыкально-ритмического воспитания детей 2-3 лет. – СПб., 2001.

Л. Олифирова «Солнышко смеется» Сценарии праздников и развлечений для дошкольников.- М:Изд.дом.»Воспитание дошкольников»,2003г.

Картушина М.Ю. ранний возраст «Забавы для малышей»,М. 2005г.

Картушина М.Ю. «Сценарии оздоровительных досугов детей 6-7 лет»М.2004.

М.Б.Зацепина «Организация культурно-досуговой деятельности».М.2004г.(под ред. Т.С. Комаровой)

Мокшанцева Е.Д. «Детские забавы».М.Просвещение,1999г.

Тихонова М.В., Смирнова Н.С. «Красна изба» (знакомство с русским народным искусством, ремёслами, бытом русского народа).

Фёдорова Т.П. «На золотом крыльце» Фольклор в детском саду», Детство-Пресс,2000г.

Ларина Г.М. «Весёлая ярмарка» Сценарии нетрадиционных праздников,1998г.

Петрова В.М, Гришина Г.М., Короткова Л.Д. Зимние праздники, игры и забавы. М. 1999г.

Кононова Н.Г. Музыкально-дидактические игры для дошкольников. Просвещение, 1982г.

Королёва Е.А. Музыка в сказках, стихах и картинках. М. 1994г.

Светличная Л.В. Сказка о музыке. Обучение нотной грамоте в детском саду.

Лунина Г.В. Воспитание детей на традициях русской культуры,2004г.

Кононова Н.Г. Обучение дошкольников игре на музыкальных инструментах.М.1999г.

Лора Поляк. Театр сказок

Аксёнова З.Ф. Традиционные праздники и развлечения в детском саду. М.2003г.

Наумова Л.А. Познавательные праздники-досуги для дошкольников. Мозаика-Синтез, 2003г.

Худаковская З.В. Музыкальные праздники для детей раннего возраста. Мозаика-Синтез, 2003г.

Мерзлякова Светлана. Театрализованные игры.М. Обруч,2012г.

Щербакова Наталья. Музыкальный сундучок. М. Обруч,2012г.

Сборник сценариев для детей. Серия «Детский сад день за днём»1999-2003г.г.

Музыкальный руководитель. Иллюстрированный методический журнал для музыкальных руководителей. ООО Издательский дом «Воспитание дошкольника». Журнал издается с 2004 года.

Музыкальная палитра. Методический журнал для музыкальных руководителей. ООО Редакция журнала «Музыкальная палитра». Научно-методическая поддержка: Ленинградский областной институт развития образования (ЛОИРО). Журнал издается с 2000 года.

СД приложения к программе «Гармония» с 3х до 7ми.

СД приложения к программе «Малыш» с 2х до 3х.

Классическая музыка и звуки природы

Музыкальные обучалки. «Веселые уроки» (подвижные музыкальные игры для детей 2-

5 лет) Железновы.

Музыкальные обучающие. «Топ-топ, хлоп-хлоп» (подвижные музыкальные игры для детей 2-5 лет) Железновы

Альбомы классической музыки композиторов – Чайковский, Глинка, Мусоргский, Прокофьев, Рахманинов, Сен-Санс и др.

СД приложения «Праздник каждый день» (10 дисков)

Песни советских композиторов (+ -)

СД журнал М.Р. «Избранное» «Осень»

СД Детские песни в исполнении современных исполнителей.

### **Методическое обеспечение образовательной области «Физическое развитие»**

1. Полтавцева Н.В. Физическая культура в дошкольном детстве: пособие для инструкторов физкультуры и воспитателей, работающих с детьми 2-3 лет. – М.: Просвещение, 2008. -142с.
2. Полтавцева Н.В. Физическая культура в дошкольном детстве: пособие для инструкторов физкультуры и воспитателей, работающих с детьми 3-4 лет. – М.: Просвещение, 2007. -176с
3. Полтавцева Н.В. Физическая культура в дошкольном детстве: пособие для инструкторов физкультуры и воспитателей, работающих с детьми 5-6 лет. – М.: Просвещение, 2005. -256с.
4. Рунова М.А. Двигательная активность ребенка в детском саду: Пособие для педагогов дошкольных учреждений, преподавателей и студентов педвузов и колледжей. – М.: Мозаика- Синтез, 2004. -256с.
5. Кудрявцев В.Т., Егоров Б.Б. Развивающая педагогика оздоровления ( дошкольный возраст): Программно-методическое пособие. – М.: ЛИНКАОПРЕСС, 2000. -296с.
6. Викулов А.Д., Бутин И.М. Развитие физических способностей детей: Книга малышей и их родителей. – Ярославль: Гринго, 1996. -176с
7. Вавилова Е. Н. Развивайте у дошкольников ловкость, силу, выносливость: Пособие для воспитателя дет. сада. – М.: Просвещение, 1981. -96 с.
8. Пензулаева Л.И. Физкультурные занятия с детьми 3-4 лет: Пособие для воспитателя дет. сада. – М.: Просвещение, 1983. -95с.
9. Рыбак М.В. Раз, два, три, плыви...: метод. пособие для дошкол. образоват. Учреждений. – М.: Обруч, 2010. -208с.
10. Афонькина Е.Ю., Афонькина А.С. Игры с веревочкой. – СПб.: Кристалл., 1997. -224с.
11. Шишкина В.А., Мащенко М.В. Какая физкультура нужна дошкольнику: Кн. для воспитателя и дет. сада и родителей. – М.: Просвещение, 1998. -80с.
12. Желобкович Е.Ф. Физкультурные занятия в детском саду. 2-я младшая группа. – М.: Издательство «Скрипторий 2003», 2012. -168с.
13. Пензулаева Л.И. Подвижные игры и игровые упражнения с детьми 3-5 лет. – М.: Гуманит. изд. центр ВЛАДОС, 2000. -112с.
14. Пензулаева Л.И. Оздоровительная гимнастика для детей дошкольного возраста 3-7 лет. – М.: Гуманит. изд. центр ВЛАДОС, 2001. -128с. 15.
15. Теплюк С.Н. Занятия на прогулках с детьми младшего дошкольного возраста: Пособие для педагогов в дошкол. учреждениях. – М.: Гуманит. изд. центр ВЛАДОС, 2001. -160с.
16. Организация деятельности детей на прогулке. Старшая группа / авт.- сост. Т.Г. Кобзева, Г.С. Александрова, И.А. Холодова. – Волгоград: Учитель, 2011. -287с.
17. Шебеко В.Н., Ермак Н.Н. Физкультурные праздники в детском саду: Творчество в двигательной деятельности дошкольника: Кн. для воспитателей дет. сада. – М.: Просвещение, 2000. -93 с.
18. Аксенова З.Ф. Спортивные праздники в детском саду: Пособие для работников дошкольных учреждений. – М.: ТЦ Сфера, 2003. -64с.
19. Доскин В.А. Растем здоровыми: Пособие для воспитателей, родителей и инструкторов физкультуры. – М.: Просвещение, 2004. – 110с.

20. Доскин В.А. Здоровье ребенка и его готовность к школе: пособие для родителей. –М.: Просвещение, 2007. –47с.
21. Доскин В.А. Растем здоровыми: Пособие для воспитателей, родителей и инструкторов физкультуры. –М.: Просвещение, 2003. – 110с.
22. Маханева М.Д. Воспитание здорового ребенка: пособие для практических работников детских дошкольных учреждений. М.: АРКТИ,1997. -88с.
23. Бабина К.С. Комплексы утренней гимнастики в детском саду: Пособие для воспитателей дет. сада. –М.: Просвещение, 1978. -96с.
24. Оздоровительная работа в дошкольных образовательных учреждениях: Учебное пособие / Под ред. В.И. Орла и С.Н. Агаджановой. – СПб.: «ДЕТСТВО-ПРЕСС»,2006
25. Ермак Н.Н. Физкультурные занятия в детском саду: творческая школа для дошколят / Серия «Мир вашего ребенка». –Ростов н/Д: «Феникс», 2004.- 288с.
26. Глазырина Л.Д. Физическая культура –дошкольникам: Средний возраст: Пособие для педагогов дошкол. учреждений. –М.: Гуманит. изд. центр ВЛАДОС,2001. -304 с.

**Учебно-методическое обеспечение по реализации вариативной части Программы**

1. С.Н.Николаева. Юный эколог. Система работы в младшей группе детского сада. Для работы с детьми 2 – 4 лет. – М.:МОЗАИКА – СИНТЕЗ, 2015.
2. С.Н.Николаева. Юный эколог. Система работы в средней группе детского сада. Для работы с детьми 4 - 5 лет. – М.:МОЗАИКА – СИНТЕЗ, 2015.
3. С.Н.Николаева. Юный эколог. Система работы в старшей группе детского сада. Для работы с детьми 5 - 6 лет. – М.:МОЗАИКА – СИНТЕЗ, 2015.
4. С.Н.Николаева. Юный эколог. Система работы в подготовительной к школе группе детского сада. Для работы с детьми 6 – 7 лет. – М.:МОЗАИКА – СИНТЕЗ, 2015.

**Организация развивающей предметно-пространственной среды**

**Экспериментально-исследовательская зона:**

- лупа (10 шт.);
- набор овощей пластмассовых (1шт.);
- набор грибов деревянных (1шт.);
- коллекция камней и минералов (1шт.);
- набор компасов (1шт.);
- коллекция круп (1шт.);
- коллекция ракушек (1шт);
- коллекция шишек (1шт.);
- коллекция семян (1шт);
- гербарии;
- оборудование для экспериментальной деятельности (колбы, лопатки, воронки, центры песка и воды и др).

**Дидактические и настольные игры:**

- Лэпбук «Богатства русского леса»;
- Лэпбук «Природа Тверского края»;
- Лэпбук «Экологические сказки»;
- Лэпбук «Песок и глина»;
- «Ягоды. Детский определитель»;
- «Живая и неживая природа»;
- «Учись играя. Времена года»;
- «Кубики. Животный мир Земли»;
- «Съедобные и несъедобные грибы»;
- «Путешествие по природным зонам России»;
- «Птичий базар»;
- «Собери картинки. Насекомые»
- «В гостях у лешего»
- «Морские тайны»;

-«Чей хвост?»;  
-«Деревья»;  
-«Птицы русского леса»;  
-«Найди следы»;  
-«Жизненный цикл животных»

#### Методическое обеспечение по работе с семьёй

1. Я иду в детский сад. Пособие для родителей и воспитателей. М.: Школьная Пресса, 2002. -80с.
2. Приглашает в детский сад!(О группах кратковременного пребывания детей в дошкольном образовательном учреждении). М.: ЛИНКА-ПРЕС, 2002. -144с.
3. Волкова Т.В. Семейный детский сад в системе государственного дошкольного воспитания и образования: метод. пособие для работников дошк. образоват. Учреждений /Т. Волкова, А. Червова. –М.: Обруч, 20011. -256с.
4. К.Н. Паркинсон, М.К. Растомджи, С. Паври. Дети. Как их воспитывать. – СПб., 1992. - 124с.
5. Алексеева Е.Е. Психологические проблемы детей дошкольного возраста. Как помочь ребенка? Учебно-методическое пособие. 2-е изд. –СПБ.: Речь, 2008 .-283с.
6. Т.Н. Доронова. Взаимодействие дошкольного учреждения с родителями. Пособие для работников дошкольных образовательных учреждений. –М.: 2002 .- 120с.
7. Осипова Л.Е. Работа детского сада с семьей. –М.: «Издательство Скрипторий 2003»,2008 .-72с.
8. Зверева О.Л, Кротова Т.В. Общение педагога с родителями в ДОУ: Методический аспект. –М.: ТЦ Сфера, 2005. -80с.
9. Свирская Л. Работа с семьей: необязательные инструкции: Методическое пособие для работников дошкольных образовательных учреждений. –М.: ЛИНКА-ПРЕСС, 2007. - 176с.
10. Недосапова В.А. Растем играя: Сред. и ст. дошк. возраст: Пособие для воспитателей и родителей. -3-е изд. –М.: Просвещение, 2004. -94с.
11. Давидчук А.Н. Обучение и игра: Методическое пособие. –М.: Мозаика-Синтез, 2004. - 168с.
12. Вместе с семьей: Пособие по взаимодействию дошк. образоват. учреждений и родителей / Т. Н. Доронова, Г.В. Глушакова, Т.И. Гризик и др. –М.: Просвещение, 2005. 191с.
13. Давыдова О.И., Богославец Л.Г., Майер А.А. Работа с родителями в детском саду: Этнопедагогический подход. –М.: ТЦ Сфера, 2005. -144с.
14. Дошкольное учреждение и семья – единое пространство детского развития: Методическое руководство для работников дошкольных образовательных учреждений / Т.Н. Доронова, Е.В. Соловьева, А.Е. Жичкина, С.И. Мусиенко. –М.: ЛИНКА-ПРЕСС, 2001. -224с.
15. Родительские собрания: Подготовительная группа / Авт-сост. С.В. Чиркова. –М.: ВАКО, 2008. -336с.
16. Родительские собрания в ДОУ. Младшая и средняя группы. / Автор-сост. Т.В.Иванова. –Волгоград.: ИТД «Корифей», 2005. -96с.
17. Родительские собрания в ДОУ. Старшая и подготовительная группы. / Автор-сост. Т.В.Иванова. –Волгоград.: ИТД «Корифей», 2005. -96с.
18. Евдокимова Е.С. Педагогическая поддержка семьи в воспитании дошкольника. –М.: ТЦ Сфера, 2005. -96с.
19. Козлова А.В., Дешеулина Р.П. Работа ДОУ с семьей: Методические рекомендации. –М.: ТЦ Сфера, 2008. -112с.
20. Козлова А.В., Дешеулина Р.П. Работа ДОУ с семьей: Диагностика, планирование, конспекты лекции, консультации, мониторинг. –М.: ТЦ Сфера, 2004. -112с.
21. Прохорова С.Ю., Нигматулина Н.В., Евстигнеева В.И. Нетрадиционные формы

- проведения родительских собраний в детском саду. –М.: Издательство «Скрипторий 2003», 2012. -104с.
22. Горюнова Т.М. Развитие детей раннего возраста: Анализ программы дошкольного образования. –М.: ТЦ Сфера, 2009. -128с.
  23. Елекция О.В., Вареница Е.Ю. День за днем говорим и растем: Пособие по развитию детей раннего возраста. –М.: ТЦ Сфера, 2005. -224с.
  24. Развитие детей раннего возраста в условиях вариативного дошкольного образования:(пособие для пед. Коллективов дет. садов и родителей: сборник) /Доронова Т.Н. и др. –М.: Обруч, 2010. -304с.
  25. Севостьянова Е.О. Дружная семейка: Программа адаптации детей к ДОУ. –М.: ТЦ Сфера,2005. -128с.
  26. Алябьева Е.А. Психогимнастика в детском саду: Методические материалы в помощь психологам и педагогам. –М.: ТЦ Сфера, 2003. -88с.
  27. Пахомова О.Н. Добрые сказки. Этика для малышей. –М.: Прометей; Книголюб,2003. - 88с.
  28. Красивые сказки: Эстетика для малышей. –М.: Прометей; Книголюб, 2003. -136с.
  29. Время праздника.(Сценарии праздников для школьников): {сборник}/ Сост. Г.В. Кузнецова. –М: Обруч, 2011. -256с.
  30. Детский сад будни и праздники / Методическое пособие для работников дошкольных образовательных учреждений/ Сост. Т.Н.Доронова, Н.А. Рыжова. –М.:ЛИНКА-ПРЕСС, 2006. -320с.
  31. Диагностика педагогического процесса в средней группе (с 4 до 5 лет) дошкольной образовательной организации. –СПБ. : ООО «ИЗДАТЕЛЬСТВО «ДЕТСТВО-ПРЕСС», 2014. -16с.
  32. Диагностика педагогического процесса в старшей группе (с 5 до 6 лет) дошкольной образовательной организации. –СПБ. : ООО «ИЗДАТЕЛЬСТВО «ДЕТСТВО-ПРЕСС», 2014. -16с.
  33. Диагностика педагогического процесса в младшей группе (с 2 до 3 лет) дошкольной образовательной организации. –СПБ. : ООО «ИЗДАТЕЛЬСТВО «ДЕТСТВО-ПРЕСС», 2014. -16с.
  34. Диагностика педагогического процесса во второй младшей группе (с 3 до 4 лет) дошкольной образовательной организации. –СПБ. : ООО «ИЗДАТЕЛЬСТВО «ДЕТСТВО-ПРЕСС», 2014. -16с.
  35. Диагностика педагогического процесса в подготовительной к школе группе (с 6 до 7 лет) дошкольной образовательной организации. –СПБ. : ООО «ИЗДАТЕЛЬСТВО «ДЕТСТВО-ПРЕСС», 2014. -16с.
  36. Контроль в детском саду: планирование, анализ, практический инструментарий / авт.-сост. С.Е. Шамрай (и др.). –Волгоград.: Учитель, 2014. 191с.
  37. Контроль в детском саду: планирование, анализ, практический инструментарий / авт.-сост. С.Е. Шамрай (и др.). – Изд 2-е перераб. -Волгоград.: Учитель, 2015. 188с.
  38. Пылаева Н.М., Ахутина Т.В. Школа внимания. Методика развития и коррекции внимания у детей 5-7 лет. Рабочая тетрадь. –М.: Линка –Пресс, 2005. -48с.
  39. Микляева Н.В. Экспресс-диагностика развития детей: материалы для тематического контроля /Н.В. Микляева, Л.П. Гладких. -2-е изд. –М.: Айрис-пресс,2007. -104с.
  40. Стребелева Е.А. Наглядный материал для обследования детей. Приложение к методическому пособию «Психолого-педагогическая диагностика развития детей раннего и дошкольного возраста». Москва, 2005
  41. Феdienко В.В. Учебное пособие для подготовки ребенка к школе. Ростов н/Д.: Оформление, изд-во «Феникс». -2003
  42. Сивирская Л.В. Утро радостных встреч: (метод. пособие). –М.: Издательство «Линка-Пресс», 2010. -240с.
  43. Венгер Л.А., Венгер А.Л. Домашняя школа. –М.: Знание, 1994. -240с.
  44. Агапова И.А., Давыдова М.А. Комплексная подготовка детей к школе: Книга для детей и

- взрослых. –М.: ТЦ Сфера, 2003. -192с.
45. Разноцветные игры: По материалам Московской городской недели «Игра и игрушки» в государственных дошкольных учреждениях г. Москвы / Авт.-сост.: Белая К.Ю., Сотникова В.М. –М.: ЛИНКА-ПРЕСС,2007. -336с.
  46. Зебзеева В.А. Развитие элементарных естественно -научных представлений и экологической культуры детей: Обзор программ дошкольного образования. –М.: ТЦ Сфера, 2009. -128с.
  47. Михайленко Н.Я. Как играть с ребенком. -3-е изд., дораб. –М.: Обруч, 2012. -176с.
  48. Деркунская В.А. Воспитание, обучение, развитие дошкольного возраста в игре. –М.: Педагогическое общество России,2005. -128с.
  49. Сигал М., Адкок Д. Ребенок играет: от трех до пяти лет. –СПБ.: Питер Пресс, 1996. -224с.
  50. Сорокина Н.Ф. Куклы и дети: кукольный театр и театрализ. игры для детей от 3 до 5 лет ( в семье и дет. саду): {метод. изд.}. М.: Обруч, 2012. -240с.
  51. Инновации –в логопедическую практику /Методическое пособие для дошкольных образовательных учреждений /Сост. О.Е. Громова. –М.: ЛИНКА-ПРЕСС,2008. -232с.
  52. Дрезина М.Г., Куревина О.А. Навстречу друг другу (Программа совместной художественно-творческой деятельности педагогов, родителей и детей старшего дошкольного и младшего школьного возраста). –М.: ЛИНКА-ПРЕСС, 2007. -248с.
  53. Психология социальной одаренности: пособие по выявлению и развитию коммуникативных способностей дошкольников /Е.А. Панько и др.; под ред. Я.Л. Коломинского, Е.А. Панько. –М.: Линка-Пресс, 2009. -272с.
  54. Подколзина Е.Н. Пространственная ориентировка дошкольников с нарушением зрения. –М.: ЛИНКА-ПРЕСС, 2009. -176с.
  55. Рунова М.А. Движение день за днем. Двигательная активность-источник здоровья детей. )Комплекс физических упражнений и игр для детей 5-7 лет с использованием вариативной физкультурно-игровой среды). –М.: ЛИНКА-ПРЕСС, 2007. -96с.
  56. Доронова Т.Н. Из ДОУ- в школу. Пособие для дошкольных образовательных учреждений. –М.: ЛИНКА-ПРЕСС, 2007. -232с.
  57. Степанова О.А. Программы для ДОУ компенсирующего и комбинированного видов: Справочное пособие. -М.: ТЦ Сфера, 2008. -128с.
  58. Демина Е.С. Развитие элементарных математических представлений. Анализ программ дошкольного образования. –М.: ТЦ Сфера, 2009. -128с.
  59. Михайленко Н.Я. Организация сюжетной игры в детском саду: пособие для воспитателя. -3-е изд., испр. –М.: ЛИНКА-ПРЕСС,2009. -96с.
  60. Зацепина М.Б. Развитие ребенка в музыкальной деятельности: Обзор программ дошкольного образования. –М.: ТЦ Сфера, 2010. -128с.
  61. Степанова О.А. Развитие игровой деятельности ребенка: Обзор программ дошкольного образования. –М.: ТЦ Сфера, 2009. -128с.
  62. Лыкова И.А. Развитие ребенка в изобразительной деятельности: Справочное пособие. 0М.: ТЦ Сфера, 2011. -128с.
  63. Шорохова О.А. Речевое развитие ребенка: Анализ программ дошкольного образования. –М.: ТЦ Сфера, 2009.- 128с.
  64. Прищепа С.С. Физическое развитие и здоровье детей 3-7 лет: Обзор программ дошкольного образования. –М.: ТЦ Сфера, 2009. -128с.
  65. Юдина Е.Г. Педагогическая диагностика в детском саду : Пособие для воспитателей дошко. образоват. Учреждений. -2-е изд. –М.: Просвещение, 2003. -144с.

#### **Методическое обеспечение**

##### **по созданию предметно-пространственной развивающей среды**

- Федеральный закон от 29.12.2012 № 273-ФЗ «Об образовании в Российской Федерации»;
- Федеральный государственный образовательный стандарт дошкольного образования



(Утвержден приказом Министерства образования и науки Российской Федерации от 17 октября 2013 г. N 1155);

- «Порядок организации и осуществления образовательной деятельности по основным общеобразовательным программам – образовательным программам дошкольного образования» (приказ Министерства образования и науки РФ от 30 августа 2013 года №1014);

- «Санитарно-эпидемиологические требования к устройству, содержанию и организации режима работы дошкольных образовательных организаций» (Утверждены постановлением Главного государственного санитарного врача Российской Федерации от 15 мая 2013 года №26 «Об утверждении САНПИИ» 2.4.3049-13)

#### Наименование издания

##### Программы:

1. Радуга: программа воспитания, образования и развития детей от 2 до 7 лет в условиях, дет. сада / Т.И. Гризик, Т.Н. Доронова, Е.В. Соловьева, С. Г. Яacobсон; науч. рук. Т.Н. Доронова. –М.: Просвещение, 2010. -111с.
2. Планирование работы в детском саду с детьми 3-4 лет: метод. рекомендации для воспитателей / Т.И. Гризик, Г.В. Глушакова, Т.Н. Доронова и др.; науч. рук. Е.В. Соловьева. –М.: Просвещение, 2011. -192с.
3. Воспитание и развитие детей от 3 до 4 лет: метод. пособие для педагогов дошкол. образоват. Учреждений /Л.Н. Галигузова, Л.Г. Голубева, Т.И. Гризик и др. –М.: Просвещение, 2007. -128с.
4. Юзбекова Е.А. Ступеньки творчества (Место игры в интеллектуальном развитии дошкольника). Методические рекомендации для воспитателей ДОУ и родителей. –М.: ЛИНКА-ПРЕСС, 2006. -128с.
5. Белкина В. Н., Васильева Н.Н., Елкина Н.В., и др. Дошкольник: обучение и развитие. Воспитателям и родителям. –Ярославль: «Академия развития», «Академия К&», 1998. - 256с.
6. Куревина О.А., кандидат философских наук, доцент. Синтез искусства в эстетическом воспитании детей дошкольного и школьного возраста. –М.: ЛИНКА-ПРЕСС, 2003. - 176с.
7. Козлова С.А. Мой мир: Приобщение ребенка к социальному миру. Коррекционно-развивающие занятия с дошкольниками. –М.: ЛИНКА-ПРЕСС, 2000. -224с.
8. Николаева С.Н. Юный эколог: Программа и условия ее реализации в детском саду. –М.: Мозаика-Синтез, 1999. -224с.
9. Я- ты- мы. Программа социально-эмоционального развития дошкольников/ Сост.: О.Л. Князева. –М.: Мозаика-Синтез, 2003. -168с.
10. Детство: Программа развития и воспитания детей в детском саду / В.И. Логинова, Т.И. Бабаева, Н.А. Ноткина и др.: Изд. 2-е, переработанное. –СПб.: Акцидент, 1996. -224с.
11. Как подготовить ребенка к школе: метод. пособие для воспитателей /Т.И. Гризик, О.А. Карбанова, Е.В. Соловьева, С.Г. Яacobсон; науч. рук. Е.В. Соловьева. –М.: Просвещение, 2011. -127с.
12. Ветрова В.В. Ладушки (Игры для детей и родителей). –М.: Знание, 1994. -256с.
13. «МЫ». Программа экологического образования детей /Н.Н. Кондрачева и др.. -2-е изд., испр. И доп. –СПб.: «Детство-пресс2, 2000. -240с.
14. Ашиков В.И., Ашикова С.Г. Семицветик. Программа и руководство по культурно-экологическому воспитанию и развитию детей дошкольного возраста. –М.: Педагогическое общество России, 1998. -172с.

### **3.3.Примерный перечень литературных, музыкальных, художественных, анимационных и кинематографических произведений для реализации Программы**

#### **3.3.1.Примерный перечень художественной литературы:**

##### **- Вторая группа раннего возраста (от 1 года до 2 лет)**

*Малые формы фольклора.* «Большие ноги...», «Еду-еду к бабе, к деду...», «Как у нашего кота...», «Киска, киска, киска, брысь!...», «Куручка», «Наши уточки с утра...», «Пальчик- мальчик...», «Петушок, петушок...», «Пошел кот под мосток...», «Радуга-дуга...».

*Русские народные сказки.* «Козлятки и волк» (обработка К.Д. Ушинского), «Колобок» (обработка К.Д. Ушинского), «Золотое яичко» (обработка К.Д. Ушинского), «Маша и медведь» (обработка М.А. Булатова), «Репка» (обработка К.Д. Ушинского), «Теремок» (обработка М.А. Булатова).

*Поэзия.* Александрова З.Н. «Прятки», «Гопотушки», Барто А.Л. «Бычок», «Мячик», «Слон», «Мишка», «Грузовик», «Лошадка», «Кораблик», «Самолет» (из цикла «Игрушки»), «Кто как кричит», «Птичка»; Берестов В.Д. «Курица с цыплятами», Благинина Е.А. «Аленушка», Жуковский В.А. «Птичка», Ивенсен М.И. «Поглядите, зайка плачет», Клокова М. «Мой конь», «Гоп-гоп», Лагздынь Г.Р. «Зайка, зайка, попляши!», Маршак С.Я. «Слон», «Тигренок», «Совята» (из цикла «Детки в клетке»), Орлова А. «Пальчики-мальчики», Стрельникова К. «Кряк-кряк», Токмакова И.П. «Баиньки», Усачев А. «Рукавичка».

*Проза.* Александрова З.Н. «Хрюшка и Чушка», Б.Ф. «Маша и Миша», Пантелеев Л. «Как поросенок говорить научился», Сутеев В.Г. «Цыпленок и утенок», Чарушин Е.И. «Куручка» (из цикла «Большие и маленькие»), Чуковский К.И. «Цыпленок».

##### **- Первая младшая группа (от 2 до 3 лет):**

*Малые формы фольклора.* «А баиньки-баиньки», «Бежала лесочком лиса с кузовочком...», «Большие ноги», «Водичка, водичка», «Вот и люди спят», «Дождик, дождик, полно лить...», «Заяц Егорка...», «Идет коза рогатая», «Из-за леса, из-за гор...», «Катя, Катя...», «Кисонька- мурысонька...», «Наша Маша маленька...», «Наши уточки с утра», «Огуречик, огуречик...», «Ой ду-ду, ду-ду, ду-ду! Сидит ворон на дубу», «Поехали, поехали», «Пошел котик на Торжок...», «Тили-бом!...», «Уж ты, радуга-дуга», «Улитка, улитка...», «Чики, чики, кички...».

*Русские народные сказки.* «Заюшкина избушка» (обработка О. Капицы), «Как коза избушку построила» (обработка М.А. Булатова), «Кот, петух и лиса» (обработка М. Боголюбовской), «Лиса и заяц» (обработка В. Даля), «Маша и медведь» (обработка М.А. Булатова), «Снегурушка и лиса» (обработка А.Н. Толстого).

*Фольклор народов мира.* «Бу-бу, я рогатый», лит. сказка (обработка Ю. Григорьева); «В гостях у королевы», «Разговор», англ. нар. песенки (пер. и обработка С. Маршака); «Ой ты заюшка- пострел...», пер. с молд. И. Токмаковой; «Снегирек», пер. с нем. В. Викторова, «Три веселых братца», пер. с нем. Л. Яхнина; «Ты, собачка, не лай...», пер. с молд. И. Токмаковой; «У солнышка в гостях», словацк. нар. сказка (пер. и обраб. С. Могилевской и Л. Зориной).

*Произведения поэтов и писателей России*

*Поэзия.* Аким Я.Л. «Мама»; Александрова З.Н. «Гули-гули», «Арбуз»; Барто А., Барто П. «Девочка-рёвушка»; Берестов В.Д. «Веселое лето», «Мишка, мишка, лежебока», «Котенок», «Воробушки»; Введенский А.И. «Мышка»; Лагздынь Г.Р. «Петушок»; Лермонтов М.Ю. «Спи, младенец...» (из стихотворения «Казачья колыбельная»); Маршак С.Я. «Сказка о глупом мышонке»; Мошковская Э.Э. «Приказ» (в сокр.), «Мчится поезд»; Пикулева Н.В. «Лисий хвостик», «Надувала кашка шар...»; Плещеев А.Н. «Травка зеленеет...»; Пушкин А.С. «Ветер, ветер!...» (из «Сказки о мертвой царевне и семи богатырях»); Орлова А. «У машины есть водитель»; Саконская Н.П. «Где мой пальчик?»; Сапгир Г.В. «Кошка»; Хармс Д.И. «Кораблик»; Чуковский К.И. «Федотка»,

«Путаница».

*Проза.* Бианки В.В. «Лис и мышонок»;

Калинина Н.Д. «Как Вася ловил рыбу», «В лесу» (из книги «Летом»), «Про жука», «Как Саша и Алеша пришли в детский сад»; Павлова Н.М. «Земляничка», «На машине»; Симбирская Ю.С. «По тропинке, по дорожке»; Сутеев В.Г. «Кто сказал «мяу?»», «Под грибом»; Тайц Я. М. «Кубик на кубик», «Впереди всех», «Волк», «Поезд»; Толстой Л.Н. «Три медведя», «Тетя дала Варе меду», «Слушай меня, пес...», «Была у Насти кукла», «Петя ползал и стал на ножки», «Спалакошка на крыше...», «Был у Пети и Миши конь...»; Ушинский К.Д. «Васька», «Петушок с семьей», «Уточка»; Чарушин Е.И. «Утка с утятами», «Еж» (из книги «В лесу»), «Волчишко»; Чуковский К.И. «Мойдодыр».

*Произведения поэтов и писателей разных стран.* Биссет Д. «Га-га-га!», пер. с англ. Н. Шерешевской; Дональдсон Д. «Мишка-почтальон», пер. М. Бородинской; Капутикян С.Б. «Все спят», «Маша обедает», пер. с арм. Т. Спендиаровой; Остервальдер М. «Приключения маленького Бобо. Истории в картинках для самых маленьких», пер. Т.Зборовская; Шертл А. «Голубой грузовичок», пер. Ю. Шипкова; Эрик К. «Очень голодная гусеница», «Десять резиновых утят».

### **- Вторая младшая группа (от 3 до 4 лет):**

*Малые формы фольклора.* «Ай, качи-качи-качи...», «Божья коровка...», «Волчок-волчок, шерстяной бочок...», «Дождик, дождик, пуще...», «Еду-еду к бабе, к деду...», «Жили у бабуси...», «Зайка, попляши...», «Заря-заряница...»; «Как без дудки, без дуды...», «Как у нашего кота...», «Кисонька-мурсынька...», «Куручка-рябушечка...», «На улице три курицы...», «Ночь пришла...», «Пальчик-мальчик...», «Привяжу я козлика», «Радуга-дуга...», «Сидит белка на тележке...», «Сорока, сорока...», «Тень, тень, потеть...», «Тили-бом! Тили-бом!...», «Травка-муравка...», «Чики-чики-чиалочки...».

*Русские народные сказки.* «Бычок – черный бочок, белые копытца» (обработка М. Булатова); «Волк и козлята» (обработка А.Н. Толстого); «Кот, петух и лиса» (обработка М. Боголюбовской); «Лиса и заяц» (обработка В. Даля); «Снегурочка и лиса» (обработка М. Булатова); «У страха глаза велики» (обработка М. Серовой).

*Фольклор народов мира. Песенки.* «Кораблик», «Храбрецы», «Маленькие феи», «Три зверолова» англ., обр. С. Маршака; «Что за грохот», пер. с латыша. С. Маршака; «Купите лук...», пер. с шотл. И. Токмаковой; «Разговор лягушек», «Несговорчивый удод», «Помогите!» пер. с чеш. С. Маршака.

*Сказки.* «Два жадных медвежонка», венг., обр. А. Краснова и В. Важдаева; «Упрямые козы», узб. обр. Ш. Сагдуллы; «У солнышка в гостях», пер. с словац. С. Могилевской и Л.Зориной; «Храбрец-молодец», пер. с болг. Л. Грибовой; «Пых», белорус. обр. Н. Мялика; «Лесной мишка и проказница мышка», латыш., обр. Ю. Ванага, пер. Л. Воронковой.

*Произведения поэтов и писателей России*

*Поэзия.* Бальмонт К.Д. «Осень»; Благинина Е.А. «Радуга»; Городецкий С.М. «Кто это?»; Заболоцкий Н.А. «Как мыши с котом воевали»; Кольцов А.В. «Дуют ветры...» (из стихотворения «Русская песня»); Косяков И.И. «Все она»; Майков А.Н. «Колыбельная песня», «Ласточка примчалась...» (из новогреческих песен); Маршак С.Я. «Зоосад», «Жираф», «Зебры», «Белые медведи», «Страусенок», «Пингвин», «Верблюд», «Где обедал воробей» (из цикла «Детки в клетке»), «Тихая сказка», «Сказка об умном мышонке»; Михалков С.В. «Песенка друзей»; Мошковская Э.Э. «Жадина»; Плещеев А.Н. «Осень наступила...», «Весна» (в сокр.); Пушкин А.С. «Ветер, ветер! Ты могуч!..», «Свет наш, солнышко!..», «Месяц, месяц...» (из «Сказки о мертвой царевне и семи богатырях»); Токмакова И.П. «Медведь»; Чуковский К.И. «Мойдодыр», «Муха-цокотуха», «Ежики смеются», «Елка», «Айболит», «Чудо-дерево», «Черепашка».

*Проза.* Бианки В.В. «Купание медвежат»; Воронкова Л.Ф. «Снег идет» (из книги «Снег идет»); Дмитриев Ю. «Синий шалашик»; Житков Б.С. «Слоны», «Как слон купался» (из книги «Что я видел»); Зартайская И. «Душевные истории про Пряника и

Вареника»; Зощенко М.М. «Умная птичка»; Прокофьева С.Л. «Маша и Ойка», «Сказка про грубое слово «Уходи»», «Сказка о невоспитанном мышонке» (из книги «Машины сказки»); Сутеев В.Г. «Три котенка»; Толстой Л.Н. «Птица свила гнездо...»; «Таня знала буквы...»; «У Вари был чиж...», «Пришла весна...»; Толстой А.Н. «Еж», «Лиса», «Петушки»; Ушинский К.Д. «Петушок с семьей», «Уточка», «Васька», «Лиса-Патрикеевна»; Хармс Д.И. «Храбрый ёж»; Чуковский К.И. «Так и не так».

*Произведения поэтов и писателей разных стран*

*Поэзия.* Виеру Г. «Ежик и барабан», пер. с молд. Я. Акима; Воронько П. «Хитрый ежик», пер. с укр. С. Маршака; Дьюдни А. «Лама красная пижама», пер. Т. Духановой; Забила Н.Л. «Карандаш», пер. с укр. З. Александровой; Капутикян С. «Кто скорее допьет», пер. с арм. Спендиаровой; Карем М. «Мой кот», пер. с франц. М. Кудиновой; Макбрэтни С. «Знаешь, как я тебя люблю», пер. Е. Канищевой, Я. Шапиро; Милева Л. «Быстроножка и серая Одежка», пер. с болг. М. Маринова.

*Проза.* Бехлерова Х. «Капустный лист», пер. с польск. Г. Лукина; Биссет Д. «Лягушка в зеркале», пер. с англ. Н. Шерешевской; Муур Л. «Крошка Енот и Тот, кто сидит в пруду», пер. с англ. О. Образцовой; Чапек Й. «В лесу», «Кукла Яринка» (из книги «Приключения песика и кошечки»), пер. чешск. Г. Лукина.

**- Средняя группа (4-5 лет)**

*Малые формы фольклора.* «Барашеньки...», «Гуси, вы гуси...», «Дождик-дождик, веселей», «Дон! Дон! Дон!...», «Жил у бабушки козел», «Зайчишка-трусишка...», «Идет лисичка по мосту...», «Иди весна, иди, красна...», «Кот на печку пошел...», «Наш козел...», «Ножки, ножки, где вы были?...», «Раз, два, три, четыре, пять – вышел зайчик погулять», «Сегодня день целый...», «Сидит, сидит зайка...», «Солнышко-ведрышко...», «Стучит, бренчит», «Тень- тень, потетень».

*Русские народные сказки.* «Гуси-лебеди» (обработка М.А. Булатова); «Жихарка» (обработка И. Карнауховой); «Заяц-хвоста» (обработка А.Н. Толстого); «Зимовье» (обр. И. Соколова-Микитова); «Коза-дереза» (обработка М.А. Булатова); «Лиса и козел», «Петушок и бобовое зернышко» (обр. О. Капицы); «Лиса-лапотница» (обработка В. Даля); «Лисичка-сестричка и волк» (обработка М.А. Булатова); «Смоляной бычок» (обработка М.А. Булатова); «Снегурочка» (обработка М.А. Булатова).

*Фольклор народов мира*

*Песенки.* «Утятя», франц., обр. Н. Гернет и С. Гиппиус; «Пальцы», пер. с нем. Л. Яхина; «Песня моряка» норвежск. нар. песенка (обработка Ю. Вронского); «Барабек», англ. (обработка К. Чуковского); «Шалтай- Болтай», англ. (обработка С. Маршака).

*Сказки.* «Бременские музыканты» из сказок братьев Гримм, пер. с нем. А. Введенского, под ред. С. Маршака; «Два жадных медвежонка», венгер. сказка (обработка А. Красновой и В. Вайдаева); «Колосок», укр. нар. сказка (обработка С. Могилевской); «Красная Шапочка», из сказок Ш. Перро, пер. с франц. Т. Габбе; «Три поросенка», пер. с англ. С. Михалкова.

*Произведения поэтов и писателей России*

*Поэзия.* Аким Я.Л. «Первый снег»; Александрова З.Н. «Таня пропала», «Теплый дождик»; Бальмонт К.Д. «Росинка»; Барто А.Л. «Уехали», «Я знаю, что надо придумать»; Берестов В.Д. «Искалочка»; Благинина Е.А. «Дождик, дождик...», «Посидим в тишине», С. Черный «Приставалка»; Блок А.А. «Ветхая избушка...», «Ворона»; Брюсов В.Я. «Колыбельная»; Бунин И.А. «Листопад» (отрывок); Гамазкова И. «Колыбельная для бабушки»; Гернет Н. и Хармс Д. «Очень-очень вкусный пирог»; Дрожжин С.Д. «Улицей гуляет...» (из стих. «В крестьянской семье»); Есенин С.А. «Поет зима – аукает...»; Заходер Б.В. «Волчок», «Кискино горе»; Кушак Ю.Н. «Сорок сорок»; Лукашина М. «Розовые очки», Маршак С.Я. «Багаж», «Про все на свете», «Вот какой рассеянный», «Мяч», «Усатый-полосатый», «Пограничники»; Матвеева Н. «Она умеет превращаться»; Маяковский В.В. «Что такое хорошо и что такое плохо?»; Михалков С.В. «А что у Вас?», «Рисунок», «Дядя Степа – милиционер»; Мориц Ю.П. «Песенка про сказку», «Дом гнома»,

гном – дома!», «Огромный собачий секрет»; Мошковская Э.Э. «Добежали до вечера»; Носов Н.Н. «Ступеньки»; Орлова А. «Невероятно длинная история про таксу»; Пушкин А.С. «Месяц, месяц...» (из «Сказки о мертвой царевне...»), «У лукоморья...» (из вступления к поэме «Руслан и Людмила»), «Уж небо осенью дышало...» (из романа «Евгений Онегин»); Сапгир Г.В. «Садовник»; Серова Е. «Похвалили»; Сеф Р.С. «На свете все на все похоже...», «Чудо»; Токмакова И.П. «Ивы», «Сосны», «Плим», «Где спит рыбка?»; Толстой А.К. «Колокольчики мои»; Усачев А. «Выбрал папа ёлочку»; Успенский Э.Н. «Разгром»; Фет А.А. «Мама! Глянь-ка из окошка...»; Хармс Д.И. «Очень страшная история», «Игра», «Врун»; Чуковский К.И. «Путаница», «Закаляка», «Радость», «Тараканище».

*Проза.* Абрамцева Н.К. «Дождик», «Как у зайчонка зуб болел»; Берестов В.Д. «Как найти дорожку»; Бианки В.В. «Подкидыш», «Лис и мышонок», «Первая охота», «Лесной колобок – колючий бок»; Вересаев В.В. «Братишка»; Воронин С.А. «Воинственный Жако»; Воронкова Л.Ф. «Как Аленка разбила зеркало» (из книги «Солнечный денек»); Дмитриев Ю. «Синий шалашик», Драгунский В.Ю. «Он живой и светится...», «Тайное становится явным»; Зощенко М.М. «Показательный ребенок», «Глупая история»; Коваль Ю.И. «Дед, баба и Алеша»; Козлов С.Г. «Необыкновенная весна», «Такое дерево»; Носов Н.Н. «Заплата», «Затейники»; Пришвин М.М. «Ребята и утята», «Журка»; Сахарнов С.В. «Кто прячется лучше всех?»; Сладков Н.И. «Неслух»; Сутеев В.Г. «Мышонок и карандаш»; Тайц Я.М. «По пояс», «Все здесь»; Толстой Л.Н. «Собака шла по дощечке...», «Хотела галка пить...», «Правда всего дороже», «Какая бывает роса на траве», «Отец приказал сыновьям...»; Ушинский К.Д. «Ласточка»; Цыферов Г.М. «В медвежачий час»; Чарушин Е.И. «Тюпа, Томка и сорока» (сборник рассказов).

*Литературные сказки.* Горький М. «Воробышко»; Мамин-Сибиряк Д.Н. «Сказка про Комара Комаровича – Длинный Нос и про Мохнатого Мишу – Короткий Хвост»; Москвина М.Л. «Что случилось с крокодилом»; Сеф Р.С. «Сказка о кругленьких и длинненьких человечках»; Чуковский К.И. «Телефон», «Тараканище», «Федорино горе», «Айболит и воробей».

#### *Произведения поэтов и писателей разных стран*

*Поэзия.* Бжехва Я. «Клей», пер. с польск. Б. Заходер; Грубин Ф. «Слезы», пер. с чеш. Е. Солоновича; Квитко Л.М. «Бабушкины руки» (пер. с евр. Т. Спендиаровой); Райнис Я. «Наперегонки», пер. с латыш. Л. Мезинова; Тувим Ю. «Чудеса», пер. с польск. В. Приходько; «Про пана Трулялинского», пересказ с польск. Б. Заходера; «Овощи», пер. с польск. С. Михалкова.

*Литературные сказки.* Балинт А. «Гном Гномыч и Изюмка» (главы из книги), пер. с венг. Г. Лейбутина; Берг Л. «Рыбка» (пер. с англ. О. Образцовой); Дональдсон Д. «Груффало», «Хочу к маме», «Улитка и Кит» (пер. М.Бородицкой), Ивamuра К. «14 лесных мышей» (пер. Е.Байбиковой), Ингавес Г. «Мишка Бруно» (пер. О. Мязотс), Керр Д. «Мяули. Истории из жизни удивительной кошки» (пер. М.Аромштам), Лангройтер Ю. «А дома лучше!» (пер. В.Фербикова), Мугур Ф. «Рилэ-Йепурилэ и Жучок с золотыми крылышками» (пер. с румынск. Д. Шполянско́й); Пенн О. «Поцелуй в ладошке» (пер. Е.Сорокиной), Родари Д. «Собака, которая не умела лаять» (из книги «Сказки, у которых три конца»), пер. с итал. И. Константиновой; Уорнс Т. «Штука-Дрюка» (пер. Д.Соколовой), Фернли Д. «Восемь жилеток Малиновки» (пер. Д.Налепиной), Хогарт Э. «Мафин и его веселые друзья» (главы из книги), пер. с англ. О. Образцовой и Н. Шанько; Юхансон Г. «Мулле Мек и Буффа» (пер. Л. Затолокиной).

#### **- Старшая группа (5-6 лет):**

*Малые формы фольклора.* Загадки, небылицы, дразнилки, считалки, пословицы, поговорки, заклички, народные песенки, прибаутки, скороговорки.

*Русские народные сказки.* «Жил-был карась...» (докучная сказка); «Жили-были два братца...» (докучная сказка); «Заяц-хвостун» (обработка О.И. Капицы / пересказ А.Н.

Толстого); «Крылатый, мохнатый да масляный» (обработка И.В. Карнауховой); «Лиса и кувшин» (обработка О.И. Капицы); «Морозко» (пересказ М. Булатова); «По щучьему веленью» (обработка А.Н. Толстого); «Сестрица Алёнушка и братец Иванушка» (пересказ А.Н. Толстого); «Сивка-бурка» (обработка М.А. Булатова / обработка А.Н. Толстого / пересказ К.Д. Ушинского); «Царевна-лягушка» (обработка А.Н. Толстого / обработка М. Булатова).

*Сказки народов мира.* «Госпожа Метелица», пересказ с нем. А. Введенского, под редакцией С.Я. Маршака, из сказок братьев Гримм; «Жёлтый аист», пер. с кит. Ф. Ярлина; «Златовласка», пер. с чешск. К.Г. Паустовского; «Летучий корабль», пер. с укр. А. Нечаева; «Рапунцель» пер. с нем. Г. Петникова / пер. и обработка И.Архангельской; «Чудесные истории про зайца по имени Лёк», сб. сказок народов Зап. Африки, пер. О.Кустовой и В.Андреева.

*Произведения поэтов и писателей России.*

*Поэзия.* Аким Я.Л. «Жадина»; Барто А.Л. «Верёвочка», «Гуси-лебеди», «Есть такие мальчики», «Мы не заметили жука»; Бородинская М. «Тетушка Луна»; Бунин И.А. «Первый снег»; Волкова Н. «Воздушные замки»; Городецкий С.М. «Котёнок»; Дядина Г. «Пуговичный городок»; Есенин С.А. «Черёмуха», «Берёза»; Заходер Б.В. «Моя вообразилка»; Маршак С.Я. «Пудель»; Мориц Ю.П. «Домик с трубой»; Мошковская Э.Э. «Какие бывают подарки»; Орлов В.Н. «Ты скажи мне, реченька...»; Пивоварова И.М. «Сосчитать не могу»; Пушкин А.С. «У лукоморья дуб зелёный...» (отрывок из поэмы «Руслан и Людмила»), «Ель растёт перед дворцом...» (отрывок из «Сказки о царе Салтане...»), «Уж небо осенью дышало...» (отрывок из романа Евгений Онегин); Сеф Р.С. «Бесконечные стихи»; Симбирская Ю. «Ехал дождь в командировку»; Степанов В.А. «Родные просторы»; Суриков И.З. «Белый снег пушистый», «Зима» (отрывок); Токмакова И.П. «Осенние листья», Толстой А.К. «Осень. Обсыпается весь наш бедный сад...»; Тютчев Ф.И. «Зима недаром злится...»; Усачев А. «Колыбельная книга», «К нам приходит Новый год»; Фет А.А. «Кот поёт, глаза прищуря...», «Мама, глянь-ка из окошка...»; Цветаева М.И. «У кровати»; Чёрный С. «Волк»; Чуковский К.И. «Ёлка»; Яснов М.Д. «Мирная считалка», «Жила- была семья», «Подарки для Елки. Зимняя книга».

*Проза.* Аксаков С.Т. «Сурка»; Алмазов Б.А. «Горбушка»; Баруздин С.А. «Берегите свои косы!», «Забракованный мишка»; Бианки В.В. «Лесная газета» (сборник рассказов); Гайдар А.П. «Чук и Гек», «Поход»; Голявкин В.В. «И мы помогли», «Язык», «Как я помогал маме мыть пол», «Закутанный мальчик»; Дмитриева В.И. «Малыш и Жучка»; Драгунский В.Ю. «Денискины рассказы» (сборник рассказов); Москвина М.Л. «Кроха»; Носов Н.Н. «Живая шляпа», «Дружок», «На горке»; Пантелеев Л. «Буква ТЫ»; Панфилова Е. «Ашуни. Сказка с рябиновой ветки»; Паустовский К.Г. «Кот-ворюга»; Погодин Р.П. «Книжка про Гришку» (сборник рассказов); Пришвин М.М. «Глоток молока», «Беличья память», «Курица на столбах»; Симбирская Ю. «Лапин»; Сладков Н.И. «Серьёзная птица», «Карлуха»; Снегирёв Г.Я. «Про пингинов» (сборник рассказов); Толстой Л.Н. «Косточка», «Котёнок»; Ушинский К.Д. «Четыре желания»; Фадеева О. «Фрося – ель обыкновенная»; Шим Э.Ю. «Петух и наседка», «Солнечная капля».

*Литературные сказки.* Александрова Т.И. «Домовёнок Кузька»; Бажов П.П. «Серебряное копытце»; Бианки В.В. «Сова», «Как муравьишко домой спешил», «Синичкин календарь», «Молодая ворона», «Хвосты», «Чей нос лучше?», «Чьи это ноги?», «Кто чем поёт?», «Лесные домишки», «Красная горка», «Кукушонок», «Где раки зимуют»; Даль В.И. «Старик-годовик»; Ершов П.П. «Конёк-горбунок»; Заходер Б.В. «Серая Звёздочка»; Катаев В.П. «Цветик-семицветик», «Дудочка и кувшинчик»; Мамин-Сибиряк Д.Н. «Алёнушкины сказки» (сборник сказок); Михайлов М.Л. «Два Мороза»; Носов Н.Н. «Бобик в гостях у Барбоса»; Петрушевская Л.С. «От тебя одни слёзы»; Пушкин А.С. «Сказка о царе Салтане, о сыне его славном и могучем богатыре князе Гвидоне Салтановиче и о прекрасной царевне лебеди», «Сказка о мёртвой царевне и о семи богатырях»; Сапгир Г.Л. «Как лягушку продавали» (сказка-шутка); Телешов Н.Д. «Крупеничка»; Ушинский К.Д. «Слепая лошадь»; Чуковский К.И. «Доктор Айболит» (по

мотивам романа Х. Лофтинга).

*Произведения поэтов и писателей разных стран.*

*Поэзия.* Бжехва Я. «На Горизонтских островах» (пер. с польск. Б.В. Заходера); Валек М. «Мудрецы» (пер. со словацк. Р.С. Сефа); Капутикян С.Б. «Моя бабушка» (пер. с армянск. Т. Спендиаровой); Карем М. «Мирная считалка» (пер. с франц. В.Д. Берестова); Сиххад А. «Сад» (пер. с азербайдж. А. Ахундовой); Смит У. Д. «Про летающую корову» (пер. с англ. Б.В. Заходера); Фройденберг А. «Великан и мышь» (пер. с нем. Ю.И. Коринца); Чиарди Дж. «О том, у кого три глаза» (пер. с англ. Р.С. Сефа).

*Литературные сказки. Сказки-повести.* Андерсен Г. Х. «Огниво» (пер. с датск. А. Ганзен), «Свинопас» (пер. с датского А. Ганзен), «Дюймовочка» (пер. с датск. и пересказ А.Ганзен), «Гадкий утёнок» (пер. с датск. А.Ганзен, пересказ Т.Габбе и А.Любарской), «Новое платье короля» (пер. с датск. А.Ганзен), «Ромашка» (пер. с датск. А.Ганзен), «Дикие лебеди» (пер. с датск. А. Ганзен); Киплинг Дж. Р. «Сказка о слонёнке» (пер. с англ. К.И. Чуковского), «Откуда у кита такая глотка» (пер. с англ. К.И. Чуковского, стихи в пер. С.Я. Маршака), «Маугли» (пер. с англ. Н. Дарузес / И.Шустовой); Коллоди К. «Пиноккио. История деревянной куклы» (пер. с итал. Э.Г. Казакевича); Лагерлёф С. «Чудесное путешествие Нильса с дикими гусями» (в пересказе З. Задунайской и А. Любарской); Линдгрэн А. «Карлсон, который живёт на крыше, опять прилетел» (пер. со швед. Л.З. Лунгиной), «Пеппи Длинный чулок» (пер. со швед. Л.З. Лунгиной); Лофтинг Х. «Путешествия доктора Дулиттла» (пер. с англ. С. Мещерякова); Милн А. А. «Винни-Пух и все, все, все» (перевод с англ. Б.В. Заходера); Мякеля Х. «Господин Ау» (пер. с фин. Э.Н. Успенского); Пройслер О. «Маленькая Баба-яга» (пер. с нем. Ю. Коринца), «Маленькое привидение» (пер. с нем. Ю. Коринца); Родари Д. «Приключения Чипполино» (пер. с итал. З. Потаповой), «Сказки, у которых три конца» (пер. с итал. И.Г. Константиновой).

**- Подготовительная к школе группа (6-7 лет):**

*Малые формы фольклора.* Загадки, небылицы, дразнилки, считалки, пословицы, поговорки, заклички, народные песенки, прибаутки, скороговорки.

*Русские народные сказки.* «Василиса Прекрасная» (из сборника А.Н. Афанасьева); «Вежливый Кот-воркот» (обработка М. Булатова); «Иван Царевич и Серый Волк» (обработка А.Н. Толстого); «Зимовье зверей» (обработка А.Н. Толстого); «Жошей Бессмертный» (2 вариант) (из сборника А.Н. Афанасьева); «Рифмы» (авторизованный пересказ Б.В. Шергина); «Семь Симеонов – семь работников» (обработка И.В. Карнауховой); «Солдатская загадка» (из сборника А.Н. Афанасьева); «У страха глаза велики» (обработка О.И. Капицы); «Хвосты» (обработка О.И. Капицы).

*Былины.* «Садко» (пересказ И.В. Карнауховой / запись П.Н. Рыбникова); «Добрыня и Змей» (обработка Н.П. Колпаковой / пересказ И.В. Карнауховой); «Илья Муромец и Соловей-Разбойник» (обработка А.Ф. Гильфердинга / пересказ И.В. Карнауховой).

*Сказки народов мира.* «Айюга», нанайск., обработка Д. Нагишкина; «Беляночка и Розочка», нем. из сказок Бр. Гримм, пересказ А.К. Покровской; «Самый красивый наряд на свете», пер. с япон. В. Марковой; «Голубая птица», туркм. обработка А. Александровой и М. Туберовского; «Каждый свое получил», эстон. обработка М. Булатова; «Кот в сапогах» (пер. с франц. Т.Габбе), «Волшебница» (пер. с франц. И.С. Тургенева), «Мальчик с пальчик» (пер. с франц. Б.А. Дехтерёва), «Золушка» (пер. с франц. Т. Габбе) из сказок Перро Ш..

*Произведения поэтов и писателей России.*

*Поэзия.* Аким Я.Л. «Мой верный чиж»; Бальмонт К.Д. «Снежинка»; Благинина Е.А. «Шинель», «Одуванчик», «Наш дедушка»; Бунин И.А. «Листопад»; Владимиров Ю.Д. «Чудаки», «Оркестр»; Гамзатов Р.Г. «Мой дедушка» (перевод с аварского языка Я. Козловского), Городецкий С.М. «Первый снег», «Весенняя песенка»; Есенин С.А. «Поёт зима, аукает...», «Пороша»; Жуковский В.А. «Жаворонок»; Левин В.А. «Зелёная история»; Маршак С.Я. «Рассказ о неизвестном герое», «Букварь. Веселое путешествие от

А до Я»; Маяковский В.В. «Эта книжечка моя, про моря и про маяк»; Моравская М. «Апельсинные корки»; Мошкова Э.Э. «Добежали до вечера», «Хитрые старушки»; Никитин И.С. «Встреча зимы»; Орлов В.Н. «Дом под крышей голубой»; Пляцковский М.С. «Настоящий друг»; Пушкин А.С. «Зимний вечер», «Унылая пора! Очей очарованье!..» («Осень»), «Зимнее утро»; Рубцов Н.М. «Про зайца»; Сапгир Г.В. «Считалки», «Скороговорки», «Людоед и принцесса, или Всё наоборот»; Серова Е.В. «Новогоднее»; Соловьёва П.С. «Подснежник», «Ночь и день»; Степанов В.А. «Что мы Родиной зовём?»; Токмакова И.П. «Мне грустно», «Куда в машинах снег везут»; Тютчев Ф.И. «Чародейкою зимою...», «Весенняя гроза»; Успенский Э.Н. «Память»; Чёрный С. «На коньках», «Волшебник».

*Проза.* Алексеев С.П. «Первый ночной таран»; Бианки В.В. «Тайна ночного леса»; Воробьёв Е.З. «Обрывок провода»; Воскобойников В.М. «Когда Александр Пушкин был маленьким»; Житков Б.С. «Морские истории» (сборник рассказов), «Что я видел» (сборник рассказов); Зоценко М.М. «Рассказы о Лёле и Миньке» (сборник рассказов); Коваль Ю.И. «Русачок-травник», «Стожок», «Алый»; Куприн А.И. «Слон»; Мартынова К., Василиади О. «Елка, кот и Новый год»; Носов Н.Н. «Заплата», «Огурцы», «Мишкина каша»; Митяев А.В. «Мешок овсянки»; Погодин Р.П. «Жаба», «Шутка»; Пришвин М.М. «Лисичкин хлеб», «Изобретатель»; Ракитина Е. «Приключения новогодних игрушек», «Серёжик»; Раскин А.Б. «Как папа был маленьким» (сборник рассказов); Сладков Н.И. «Хитрющий зайчишка», «Синичка необыкновенная», «Почему ноябрь пегий»; Соколов-Микитов И.С. «Листопадничек»; Толстой Л.Н. «Филипок», «Лев и собачка», «Прыжок», «Акула», «Пожарные собаки»; Фадеева О. «Мне письмо!»; Чаплина В.В. «Кинули»; Шим Э.Ю. «Хлеб растёт».

*Литературные сказки.* Гайдар А.П. «Сказка о Военной тайне, о Мальчише-Кибальчише и его твёрдом слове», «Горячий камень»; Гаршин В.М. «Лягушка-путешественница»; Козлов С.Г. «Как Ёжик с Медвежонком звёзды протирали»; Маршак С.Я. «Двенадцать месяцев»; Паустовский К.Г. «Тёплый хлеб», «Дремучий медведь»; Прокофьева С.Л., Токмакова И.П. «Подарок для Снегурочки»; Ремизов А.М. «Гуси-лебеди», «Хлебный голос»; Скребницкий Г.А. «Всяк по-своему»; Соколов-Микитов И.С. «Соль Земли»; Чёрный С. «Дневник Фокса Микки».

*Произведения поэтов и писателей разных стран.*

*Поэзия.* Брехт Б. «Зимний вечер через форточку» (пер. с нем. К. Орешина); Дриз О.О. «Как сделать утро волшебным» (пер. с евр. Т. Спендиаровой); Лир Э. «Лимерки» (пер. с англ. Г. Кружкова); Станчев Л. «Осенняя гамма» (пер. с болг. И.П. Токмаковой); Стивенсон Р.Л. «Вычитанные страны» (пер. с англ. Вл.Ф. Ходасевича).

*Литературные сказки. Сказки-повести.* Андерсен Г.Х. «Оле-Лукойе» (пер. с датск. А. Ганзен), «Соловей» (пер. с датск. А. Ганзен, пересказ Т. Габбе и А. Любарской), «Стойкий оловянный солдатик» (пер. с датск. А. Ганзен, пересказ Т. Габбе и А. Любарской), «Снежная Королева» (пер. с датск. А. Ганзен), «Русалочка» (пер. с датск. А. Ганзен); Гофман Э.Т.А. «Щелкунчик и мышиный Король» (пер. с нем. И. Татариновой); Киплинг Дж. Р. «Маугли» (пер. с англ. Н. Дарузес / И. Шустовой), «Кошка, которая гуляла сама по себе» (пер. с англ. К.И. Чуковского / Н. Дарузес); Кэрролл Л. «Алиса в стране чудес» (пер. с англ. Н. Демуровой, Г. Кружкова, А. Боченкова, стихи в пер. С.Я. Маршака, Д. Орловской, О. Седаковой), «Алиса в Зазеркалье» (пер. с англ. Н. Демуровой, Г. Кружкова, А. Боченкова, стихи в пер. С.Я. Маршака, Д. Орловской, О. Седаковой); Линдгрэн А. «Три повести о Малыше и Карлсоне» (пер. со шведск. Л.З. Лунгиной); Нурдквист С. «История о том, как Финдус потерялся, когда был маленьким»; Поттер Б. «Сказка про Джемайму Ныривлужу» (пер. с англ. И.П. Токмаковой); Распе Эрих Рудольф «Приключения барона Мюнхгаузена» (пер. с нем. К.И. Чуковского / Е.Н. Акимовой); Родари Дж. «Путешествие Голубой Стрелы» (пер. с итал. Ю. Ермаченко), «Джельсомино в Стране лжецов» (пер. с итал. А.Б. Махова); Топпелиус С. «Три ржаных колоска» (пер. со шведск. А. Любарской); Эме М. «Краски» (пер. с франц. И. Кузнецовой); Янссон Т. «Муми-тролли» (пер. со шведск. В.А. Смирнова / И.П.



Токмаковой), «Шляпа волшебника» (пер. со шведск. языка В.А.Смирнова / Л. Брауде).

### 3.3.2. Примерный перечень музыкальных произведений:

#### - от 1 года 6 месяцев до 2 лет:

*Слушание.* «Лошадка», муз. Е. Тиличевой, сл. Н. Френкель; «Курочки и цыплята», муз. Е. Тиличевой; «Вальс собачек», муз. А. Артоболовской; «Три подружки», муз. Д. Кабалевского; «Весело — грустно», муз. Л. Бетховена; «Марш», муз. С. Прокофьева; «Спортивный марш», муз. И. Дунаевского; «Наша Таня», «Уронили мишку», «Идет бычок», муз. Э. Елисеевой-Шмидт, стихи А. Барто; «Материнские ласки», «Жалоба», «Грустная песенка», «Вальс», муз. А. Гречанинова.

*Пение и подпевание.* «Водичка», муз. Е. Тиличевой, сл. А. Шибицкой; «Колыбельная», муз. М. Красева, сл. М. Чарной; «Машенька-Маша», рус. нар. мелодия, обраб. В. Герчик, сл. М. Невельштейн; «Воробей», рус. нар. мелодия; «Гули», «Баю-бай», «Едет паровоз», «Лиса», «Петушок», «Сорока», муз. С. Железнова

*Музыкально-ритмические движения.* «Марш и бег», муз. Р. Рустамова; «Постучим палочками», рус. нар. мелодия; «Бубен», рус. нар. мелодия, обраб. М. Раухвергера; «Барабан», муз. Г. Фрида; «Мишка», муз. Е. Тиличевой, сл. Н. Френкель; «Догонялки», муз. Н. Александровой, сл. Т. Бабаджан, И. Плакиды;

*Пляска.* «Вот как хорошо», муз. Т. Попатенко, сл. О. Высотской; «Вот как пляшем», белорус. нар. мелодия, обраб. Р. Рустамова; «Солнышко сияет», сл. и муз. М. Чарной

*Образные упражнения.* «Идет мишка», муз. В. Ребикова; «Скачет зайка», рус. нар. мелодия, обраб. Ан. Александрова; «Лошадка», муз. Е. Тиличевой; «Зайчики и лисичка», муз. Б. Финоровского, сл. В. Антоновой; «Птичка летает», «Птичка клюет», муз. Г. Фрида; «Цыплята и курочка», муз. А. Филиппенко.

*Игры с пением.* «Зайка», «Солнышко», «Идет коза рогатая», «Петушок», рус. нар. игры, муз. А. Гречанинова; «Зайчик», муз. А. Лядова; «Воробушки и кошка», нем. плясовая мелодия, сл. А. Ануфриевой; «Прокати, лошадка, нас!», муз. В. Агафонникова и К. Козыревой, сл. И. Михайловой; «Мы умеем», «Прятки», муз. Т. Ломовой; «Разноцветные флажки», рус. нар. мелодия.

*Инсценирование.* рус. нар. сказок («Репка», «Курочка Ряба»), песен («Пастушок», муз. А. Филиппенко; «Петрушка и Бобик», муз. Е. Макшанцевой), показ кукольных спектаклей («Петрушкины друзья», Т. Караманенко; «Зайка простудился», М. Буш; «Любочка и ее помощники», А. Колобова; «Игрушки», А. Барто). «Бабочки», обыгрывание рус. нар. потешек, сюрпризные моменты: «Чудесный мешочек», «Волшебный сундучок», «Кто к нам пришел?», «В лесу», муз. Е. Тиличевой; «Праздник», «Музыкальные инструменты», муз. Г. Фрида; «Воронята», муз. М. Раухвергера.

#### - от 2 до 3 лет:

*Слушание.* «Наша погремушка», муз. И. Арсеева, сл. И. Черницкой; «Весною», «Осенью», муз. С. Майкапара; «Цветики», муз. В. Карасевой, сл. Н. Френкель; «Вот как мы умеем», «Марш и бег», муз. Е. Тиличевой, сл. Н. Френкель; «Кошечка» (к игре «Кошка и котята»), муз. В. Витлина, сл. Н. Найденовой; «Микита», белорус. нар. мелодия, обраб. С. Полонского; «Пляска с платочком», муз. Е. Тиличевой, сл. И. Грантовской; «Полянка», рус. нар. мелодия, обраб. Г. Фрида; «Утро», муз. Г. Гриневича, сл. С. Прокофьевой;

*Пение.* «Баю» (колыбельная), муз. М. Раухвергера; «Белые гуси», муз. М. Красева, сл. М. Клоковой; «Где ты, зайка?», обраб. Е. Тиличевой; «Дождик», рус. нар. мелодия, обраб. В. Фере; «Елочка», муз. Е. Тиличевой, сл. М. Булатова; «Зима», муз. В. Карасевой, сл. Н. Френкель; «Кошечка», муз. В. Витлина, сл. Н. Найденовой; «Ладушки», рус. нар. мелодия; «Птичка», муз. М. Раухвергера, сл. А. Барто; «Собачка», муз. М. Раухвергера, сл. Н. Комиссаровой; «Цыплята», муз. А. Филиппенко, сл. Т. Волгиной; «Колокольчик», муз. И. Арсеева, сл. И. Черницкой;

*Музыкально-ритмические движения.* «Дождик», муз. и сл. Е. Макшанцевой; «Воробушки», «Погремушка, попляши», «Колокольчик», «Погуляем», муз. И. Арсеева, сл. И. Черницкой; «Вот как мы умеем», муз. Е. Тиличевой, сл. Н. Френкель;

*Рассказы с музыкальными иллюстрациями.* «Птички», муз. Г. Фрида; «Праздничная прогулка», муз. Ан. Александрова.

*Игры с пением.* «Игра с мишкой», муз. Г. Финаровского; «Кто у нас хороший?», рус. нар. песня.

*Музыкальные забавы.* «Из-за леса, из-за гор», Т. Казакова; «Котик и козлик», муз. Ц. Кюи

*Инсценирование песен.* «Кошка и котенок», муз. М. Красева, сл. О. Высотской; «Неваляшки», муз. З. Левиной; Компанейца

### **- от 3 до 4 лет:**

*Слушание.* «Грустный дождик», «Вальс», муз. Д. Кабалевского; «Осенью», муз. С. Майкапара; «Марш», муз. М. Журбина; «Ласковая песенка», муз. М. Раухвергера, сл. Т. Мираджи; «Колыбельная», муз. С. Разаренова; «Мишка с куклой пляшут полечку», муз. М. Качурбиной; «Зайчик», муз. Л. Лядовой; «Медведь», муз. Е. Тиличевой; «Резвушка» и «Капризуля», муз. В. Волкова; «Дождик», муз. Н. Любарского; «Воробей», муз. А. Руббах; «Игра в лошадки», муз. П. Чайковского; «Дождик и радуга», муз. С. Прокофьева; «Со вьюном я хожу», рус. нар. песня; «Лесные картинки», муз. Ю. Слонова.

#### *Пение*

*Упражнения на развитие слуха и голоса.* «Лю-лю, бай», рус. нар. колыбельная; «Я иду с цветами», муз. Е. Тиличевой, сл. Л. Дымовой; «Маме улыбаемся», муз. В. Агафонникова, сл. З. Петровой; пение народной потешки «Солнышко-ведрышко»; муз. В. Карасевой, сл. народные;

*Песни.* «Петушок» и «Ладушки», рус. нар. песни; «Зайчик», рус. нар. песня, обр. Н. Лобачева; «Зима», муз. В. Карасевой, сл. Н. Френкель; «Наша елочка», муз. М. Красева, сл. М. Клоковой; «Прокати, лошадка, нас», муз. В. Агафонникова и К. Козыревой, сл. И. Михайловой; «Маме песенку пою», муз. Т. Попатенко, сл. Е. Авдиенко; «Цыплята», муз. А. Филиппенко, сл. Т. Волгиной.

*Песенное творчество.* «Бай-бай, бай-бай», «Лю-лю, бай», рус. нар. колыбельные; «Как тебя зовут?», «Спой колыбельную», «Ах ты, котенька-коток», рус. нар. колыбельная; придумывание колыбельной мелодии и плясовой мелодии.

#### *Музыкально-ритмические движения*

*Игровые упражнения.* ходьба и бег под музыку «Марш и бег» Ан. Александрова; «Скачут лошадки», муз. Т. Попатенко; «Шагаем как физкультурники», муз. Т. Ломовой; «Топотушки», муз. М. Раухвергера; «Птички летают», муз. Л. Банниковой; перекачивание мяча под музыку Д. Шостаковича (вальс-шутка); бег с хлопками под музыку Р. Шумана (игра в жмурки).

*Этюды-драматизации.* «Смело идти и прятаться», муз. И. Беркович («Марш»); «Зайцы и лиса», муз. Е. Вихаревой; «Медвежата», муз. М. Красева, сл. Н. Френкель;

«Птички летают», муз. Л. Банниковой; «Жуки», венгер. нар. мелодия, обраб. Л. Вишкарева.

*Игры.* «Солнышко и дождик», муз. М. Раухвергера, сл. А. Барто; «Жмурки с Мишкой», муз. Ф. Флотова; «Где погремушки?», муз. Ан. Александрова; «Зайка, выходи», муз. Е. Тиличевой; «Игра с куклой», муз. В. Карасевой; «Ходит Ваня», рус. нар. песня, обр. Н. Метлова;

*Хороводы и пляски.* «Пляска с погремушками», муз. и сл. В. Антоновой; «Пальчики и ручки», рус. нар. мелодия, обраб. М. Раухвергера; танец с листочками под рус. нар. плясовую мелодию; «Пляска с листочками», муз. Н. Китаевой, сл. А. Ануфриевой; «Танец около елки», муз. Р. Равина, сл. П. Границыной; танец с платочками под рус. нар. мелодию; «По улице мостовой», рус. нар. мелодия, обр. Т. Ломовой; «Греет

солнышко теплее», муз. Т. Вилькорейской, сл. О. Высотской; «Помирились», муз. Т. Вилькорейской.

*Характерные танцы.* «Танец снежинок», муз. Бекмана; «Фонарики», муз. Р. Рустамова; «Танец зайчиков», рус. нар. мелодия; «Вышли куклы танцевать», муз. В. Витлина

*Развитие танцевально-игрового творчества.* «Пляска», муз. Р. Рустамова; «Зайцы», муз. Е.Тиличевой; «Веселые ножки», рус. нар. мелодия, обраб. В. Агафонникова; «Волшебные платочки», рус. нар. мелодия, обраб. Р. Рустамова.

*Музыкально-дидактические игры.* Развитие звуко-высотного слуха: «Птицы и птенчики», «Веселые матрешки», «Три медведя»; Развитие ритмического слуха: «Кто как идет?», «Веселые дудочки»; Развитие тембрового и динамического слуха. «Громко — тихо», «Узнай свой инструмент»; «Колокольчики»; Определение жанра и развитие музыкальной памяти: «Что делает кукла?», «Узнай и спой песню по картинке»; Подыгрывание на детских ударных музыкальных инструментах. Народные мелодии.

#### **- от 4 лет до 5 лет:**

*Слушание.* «Ах ты, береза», рус. нар. песня; «Осенняя песенка», муз. Д. Васильева-Буглая, сл. А. Плещеева; «Музыкальный ящик» (из «Альбома пьес для детей» Г. Свиридова); «Вальс снежных хлопьев» из балета «Щелкунчик», муз. П. Чайковского; «Итальянская полька», муз. С. Рахманинова; «Как у наших у ворот», рус. нар. мелодия; «Мама», муз. П. Чайковского, «Смелый наездник» (из «Альбома для юношества») Р. Шумана; «Жаворонок», муз. М. Глинки; «Марш», муз. С. Прокофьева;

#### *Пение*

*Упражнения на развитие слуха и голоса.* «Путаница» — песня-шутка; муз. Е. Тиличевой, сл. К. Чуковского, «Кукушечка», рус. нар. песня, обраб. И. Арсеева; «Паучок» и «Кисонька-мурysonька», рус. нар. песни; заклички: «Ой, кулики! Весна поет!» и «Жаворонушки, прилетите!»;

*Песни.* «Осень», муз. И. Кишко, сл. Т. Волгиной; «Санки», муз. М. Красева, сл. О. Высотской; «Зима прошла», муз. Н. Метлова, сл. М. Клоковой; «Подарок маме», муз. А. Филиппенко, сл. Т. Волгиной; «Воробей», муз. В. Герчик, сл. А. Чельцова; «Дождик», муз. М. Красева, сл. Н. Френкель;

#### *Музыкально-ритмические движения*

*Игровые упражнения.* «Пружинки» под рус. нар. мелодию; ходьба под «Марш», муз. И. Беркович; «Веселые мячики» (подпрыгивание и бег), муз. М. Сатулиной; лиса и зайцы под муз. А. Майкапара «В садике»; ходит медведь под муз. «Этюд» К. Черни; «Полька», муз. М. Глинки; «Всадники», муз. В. Витлина; потопаем, покружимся под рус. нар. мелодии; «Петух», муз. Т. Ломовой; «Кукла», муз. М. Старокадомского; «Упражнения с цветами» под муз. «Вальса» А. Жилина;

*Этюды-драматизации.* «Барабанщик», муз. М. Красева; «Танец осенних листочков», муз. А. Филиппенко, сл. Е. Макшанцевой; «Барабанчики», муз. Д. Кабалева и С. Левидова; «Считалка», «Катилось яблоко», муз. В. Агафонникова;

*Хороводы и пляски.* «Топ и хлоп», муз. Т. Назарова-Метнер, сл. Е. Каргановой; «Танец с ложками» под рус. нар. мелодию; новогодние хороводы по выбору музыкального руководителя; «Танец с платочками», рус. нар. мелодия; «Кто у нас хороший?», муз. Ан. Александрова, сл. народные.

*Характерные танцы.* «Снежинки», муз. О. Берта, обраб. Н. Метлова; «Танец зайчат» под «Польку» И. Штрауса; «Снежинки», муз. Т. Ломовой; «Бусинки» под «Галоп» И. Дунаевского;

*Музыкальные игры.* «Куручка и петушок», муз. Г. Фрида; «Жмурки», муз. Ф. Флотова; «Медведь и заяц», муз. В. Ребикова; «Самолеты», муз. М. Магиденко; «Найди себе пару», муз. Т. Ломовой; «Займи домик», муз. М. Магиденко; «Ловишки», рус. нар. мелодия, обраб. А. Сидельникова.

*Игры с пением.* «Огородная-хороводная», муз. Б. Можжевелова, сл. А. Пассовой;

«Гуси, лебеди и волк», муз. Е. Тиличевой, сл. М. Булатова; «Мы на луг ходили», муз. А. Филиппенко, сл. Н. Кукловской; «Веселая девочка Таня», муз. А. Филиппенко, сл. Н. Кукловской и Р. Борисовой.

*Песенное творчество.* «Как тебя зовут?»; «Что ты хочешь, кошечка?»; «Наша песенка простая», муз. Ан. Александрова, сл. М. Ивенсен; «Курочка-рябушечка», муз. Г. Лобачева, сл. народные;

*Развитие танцевально-игрового творчества.* «Лошадка», муз. Н. Потоловского; «Зайчики», «Наседка и цыплята», «Воробей», муз. Т. Ломовой; «Ой, хмель мой, хмелек», рус. нар. мелодия, обраб. М. Раухвергера; «Кукла», муз. М. Старокадомского; «Медвежата», муз. М. Красева, сл. Н. Френкель.

*Музыкально-дидактические игры*

*Развитие звуковысотного слуха.* «Птицы и птенчики», «Качели».

*Развитие ритмического слуха.* «Петушок, курочка и цыпленок», «Кто как идет?», «Веселые дудочки»; «Сыграй, как я».

*Развитие тембрового и динамического слуха.* «Громко–тихо», «Узнай свой инструмент»; «Угадай, на чем играю». Определение жанра и развитие памяти. «Что делает кукла?», «Узнай и спой песню по картинке», «Музыкальный магазин».

*Игра на детских музыкальных инструментах.* «Гармошка», «Небо синее», «Андрей-воробей», муз. Е. Тиличевой, сл. М. Долинова; «Сорока-сорока», рус. нар. прибаутка, обр. Т. Попатенко;

#### **- от 5 лет до 6 лет:**

*Слушание.* «Зима», муз. П. Чайковского, сл. А. Плещеева; «Осенняя песня», из цикла «Времена года» П. Чайковского; «Полька»; муз. Д. Львова-Компанейца, сл. З. Петровой; «Моя Россия», муз. Г. Струве, сл. Н. Соловьевой; «Кто придумал песенку?», муз. Д. Львова-Компанейца, сл. Л. Дымовой; «Детская полька», муз. М. Глинки; «Жаворонок», муз. М. Глинки; «Мотылек», муз. С. Майкапара; «Пляска птиц», «Колыбельная», муз. Н. Римского-Корсакова;

*Пение*

*Упражнения на развитие слуха и голоса.* «Ворон», рус. нар. песня, обраб. Е. Тиличевой; «Андрей-воробей», рус. нар. песня, обр. Ю. Слонова; «Бубенчики», «Гармошка», муз. Е. Тиличевой; «Считалочка», муз. И. Арсеева; «Паровоз», «Петрушка», муз. В. Карасевой, сл. Н. Френкель; «Барабан», муз. Е. Тиличевой, сл. Н. Найденовой;

*Песни.* «Журавли», муз. А. Лившица, сл. М. Познанской; «К нам гости при-шли», муз. Ан. Александрова, сл. М. Ивенсен; «Огородная-хороводная», муз. Б. Можжевелова, сл. Н. Пассовой; «Голубые санки», муз. М. Иорданского, сл. М. Клоковой; «Гуси-гусенята», муз. Ан. Александрова, сл. Г. Бойко; «Рыбка», муз. М. Красева, сл. М. Клоковой; «Курица», муз. Е. Тиличевой, сл. М. Долинова;

*Песенное творчество*

*Произведения.* «Колыбельная», рус. нар. песня; «Марш», муз. М. Красева; «Дили-дили! Бом! Бом!», укр. нар. песня, сл. Е. Макшанцевой; Потешки, дразнилки, считалки и другие рус. нар. попевки.

*Музыкально-ритмические движения*

*Упражнения.* «Шаг и бег», муз. Н. Надененко; «Плавные руки», муз. Р. Глиэра («Вальс», фрагмент); «Кто лучше скачет», муз. Т. Ломовой; «Росинки», муз. С. Майкапара; «Канава», рус. нар. мелодия, обр. Р. Рустамова.

*Упражнения с предметами.* «Упражнения с мячами», муз. Т. Ломовой; «Вальс», муз. Ф. Бургмюллера.

*Этюды.* «Тихий танец» (тема из вариаций), муз. В. Моцарта

*Танцы и пляски.* «Дружные пары», муз. И. Штрауса («Полька»); «Приглашение», рус. нар. мелодия «Лен», обраб. М. Раухвергера; «Круговая пляска», рус. нар. мелодия, обр. С. Разоренова;

*Характерные танцы.* «Матрешки», муз. Б. Мокроусова; «Пляска Петрушек»,

«Танец Снегурочки и снежинок», муз. Р. Глиэра;

*Хороводы.* «Урожайная», муз. А. Филиппенко, сл. О. Волгиной; «Новогодняя хороводная», муз. С. Шайдар; «Пошла млада за водой», рус. нар. песня, обраб. В. Агафонникова.

*Музыкальные игры*

*Игры.* «Не выпустим», муз. Т. Ломовой; «Будь ловким!», муз. Н. Ладухина; «Играс бубном», муз. М. Красева; «Ищи игрушку», «Найди себе пару», латв. нар. мелодия, обраб. Т. Попатенко; «Найди игрушку», латв. нар. песня, обр. Г. Фрида.

*Игры с пением.* «Колпачок», «Ворон», рус. нар. песни; «Зайнька», рус. нар. песня, обраб. Н. Римского-Корсакова; «Как на тоненький ледок», рус. нар. песня, обраб. А. Рубца;

*Музыкально-дидактические игры*

Развитие звуковысотного слуха: «Музыкальное лото», «Ступеньки», «Где мои детки?», «Мама и детки». Развитие чувства ритма. «Определи по ритму», «Ритмические полоски», «Учись танцевать», «Ищи».

*Развитие тембрового слуха.* «На чем играю?», «Музыкальные загадки», «Музыкальный домик».

*Развитие диатонического слуха.* «Громко, тихо запоем», «Звенящие колокольчики».

*Развитие восприятия музыки и музыкальной памяти.* «Будь внимательным», «Буратино», «Музыкальный магазин», «Времена года», «Наши песни».

*Инсценировки и музыкальные спектакли.* «Где был, Иванушка?», рус. нар. мелодия, обраб. М. Иорданского; «Моя любимая кукла», автор Т. Коренева; «Полянка» (музыкальная игра-сказка), муз. Т. Вилькорейской.

*Развитие танцевально-игрового творчества.* «Я поляю, поляю лук», муз. Е. Тиличевой; «Вальс кошки», муз. В. Золотарева; «Гори, гори ясно!», рус. нар. мелодия, обраб. Р. Рустамова; «А я по лугу», рус. нар. мелодия, обраб. Т. Смирновой.

*Игра на детских музыкальных инструментах.* «Дон-дон», рус. нар. песня, обраб. Р. Рустамова; «Гори, гори ясно!», рус. нар. мелодия; «Часики», муз. С. Вольфензона;

**- от 6 лет до 7 лет:**

*Слушание.* «Колыбельная», муз. В. Моцарта; «Осень» (из цикла «Времена года» А. Вивальди); «Октябрь» (из цикла «Времена года» П. Чайковского); «Детская полька», муз. М. Глинки; «Море», «Белка», муз. Н. Римского-Корсакова (из оперы «Сказка о царе Салтане»); «Табакерочный вальс», муз. А. Даргомыжского; «Итальянская полька», муз. С. Рахманинова; «Танец с саблями», муз. А. Хачатуряна; «Кавалерийская», муз. Д. Кабалевского; «Пляска птиц», муз. Н. Римского-Корсакова (из оперы «Снегурочка»); «Рассвет на Москве-реке», муз. М. Мусоргского (вступление к опере «Хованщина»); «Лето» из цикла «Времена года» А. Вивальди.

*Пение*

*Упражнения на развитие слуха и голоса.* «Бубенчики», «Наш дом», «Дудка», «Кукушечка», муз. Е. Тиличевой, сл. М. Долинова; «В школу», муз. Е. Тиличевой, сл. М. Долинова; «Котя- коток», «Колыбельная», «Горошина», муз. В. Карасевой; «Качели», муз. Е. Тиличевой, сл. М. Долинова;

*Песни.* «Листопад», муз. Т. Попатенко, сл. Е. Авдиенко; «Здравствуй, Родина моя!», муз. Ю. Чичкова, сл. К. Ибряева; «Зимняя песенка», муз. М. Красева, сл. С. Вышеславцевой; «Елка», муз. Е. Тиличевой, сл. Е. Шмановой; сл. З. Петровой; «Самая хорошая», муз. В. Иванникова, сл. О. Фадеевой; «Хорошо у нас в саду», муз. В. Герчик, сл. А. Пришельца; «Новогодний хоровод», муз. Т. Попатенко; «Новогодняя хороводная», муз. С. Шнайдера; «Песенка про бабушку», «Брат- солдат», муз. М. Парцхаладзе; «Пришла весна», муз. З. Левиной, сл. Л. Некрасовой; «До свиданья, детский сад», муз. Ю. Слонова, сл. В. Малкова; «Мы теперь ученики», муз. Г. Струве; «Праздник Победы», муз. М. Парцхаладзе; «Песня о Москве», муз. Г. Свиридова;

*Песенное творчество.* «Веселая песенка», муз. Г. Струве, сл. В. Викторова; «Плясовая», муз. Т. Ломовой; «Весной», муз. Г. Зингера;

*Музыкально-ритмические движения*

*Упражнения.* «Марш», муз. М. Робера; «Бег», «Цветные флажки», муз. Е. Тиличеевой; «Кто лучше скачет?», «Шагают девочки и мальчики», муз. В. Золотарева; поднимай и скрещивай флажки («Этюд», муз. К. Гуритта); полоскать платочки: «Ой, утушка луговая», рус. нар. мелодия, обраб. Т. Ломовой; «Упражнение с кубиками», муз. С. Соснина; «Упражнение с лентой» («Игровая», муз. И. Кишко).

*Этюды.* «Медведи пляшут», муз. М. Красева; Показывай направление («Марш», муз. Д. Кабалева); каждая пара пляшет по-своему («Ах ты, береза», рус. нар. мелодия); «Попрыгунья», «Лягушки и аисты», муз. В. Витлина;

*Танцы и пляски.* «Задорный танец», муз. В. Золотарева; «Полька», муз. В. Косенко; «Вальс», муз. Е. Макарова; «Яблочко», муз. Р. Глиэра (из балета «Красный мак»); «Прялица», рус. нар. мелодия, обраб. Т. Ломовой; «Сударушка», рус. нар. мелодия, обраб. Ю. Слонова;

*Характерные танцы.* «Танец снежинок», муз. А. Жилина; «Выход к пляске медвежат», муз. М. Красева; «Матрешки», муз. Ю. Слонова, сл. Л. Некрасовой.

*Хороводы.* «Выйду ль я на реченьку», рус. нар. песня, обраб. В. Иванникова; «На горе-то калина», рус. нар. мелодия, обраб. А. Новикова; «Во саду ли, в огороде», рус. нар. мелодия, обраб. И. Арсеева.

*Музыкальные игры*

*Игры.* «Кот и мыши», муз. Т. Ломовой; «Кто скорей?», муз. М. Шварца; «Игра с погремушками», муз. Ф. Шуберта «Экоссез»; «Поездка», «Пастух и козлята», рус. нар. песня, обраб. В. Трутовского.

*Игры с пением.* «Плетень», рус. нар. мелодия «Сеяли девушки», обр. И. Кишко; «Узнай по голосу», муз. В. Ребикова («Пьеса»); «Теремок», рус. нар. песня; «Метелица», «Ой, вставала я ранешенько», рус. нар. песни; «Ищи», муз. Т. Ломовой; «Со вьюном я хожу», рус. нар. песня, обраб. А. Гречанинова; «Земелюшка-чернозем», рус. нар. песня; «Савка и Гришка», белорус. нар. песня; «Уж как по мосту-мосточку», «Как у наших у ворот», «Камаринская», обраб. А. Быканова;

*Музыкально-дидактические игры*

*Развитие звуковысотного слуха.* «Три поросенка», «Подумай, отгадай», «Звуки разные бывают», «Веселые Петрушки».

*Развитие чувства ритма.* «Прогулка в парк», «Выполни задание», «Определи по ритму». Развитие тембрового слуха. «Угадай, на чем играю», «Рассказ музыкально-го инструмента», «Музыкальный домик».

*Развитие диатонического слуха.* «Громко-тихо запоем», «Звенящие колокольчики, ищи».

*Развитие восприятия музыки.* «На лугу», «Песня — танец — марш», «Времена года», «Наши любимые произведения».

*Развитие музыкальной памяти.* «Назови композитора», «Угадай песню», «Повтори мелодию», «Узнай произведение».

*Инсценировки и музыкальные спектакли.* «Как у наших у ворот», рус. нар. мелодия, обр. В. Агафонникова; «Как на тоненький ледок», рус. нар. песня; «На зеленом лугу», рус. нар. мелодия; «Заинька, выходи», рус. нар. песня, обраб. Е. Тиличеевой; «Золушка», авт. Т. Коренева, «Муха-цокотуха» (опера-игра по мотивам сказки К. Чуковского), муз. М. Красева.

*Развитие танцевально-игрового творчества.* «Полька», муз. Ю. Чичкова; «Хожу я по улице», рус. нар. песня, обраб. А. Б. Дюбюк; «Зимний праздник», муз. М. Старокадомского; «Вальс», муз. Е. Макарова; «Тачанка», муз. К. Листова; «Два петуха», муз. С. Разоренова; «Вышли кукулы танцевать», муз. В. Витлина; «Полька», латв. нар. мелодия, обраб. А. Жилинского; «Русский перепляс», рус. нар. песня, обраб. К. Волкова.

*Игра на детских музыкальных инструментах.* «Бубенчики», «Гармошка», муз. Е.

Тиличеевой, сл. М. Долинова; «Наш оркестр», муз. Е. Тиличеевой, сл. Ю. Островского «На зеленом лугу», «Во саду ли, в огороде», «Сорока-сорока», рус. нар. мелодии; «Белка» (отрывок из оперы «Сказка о царе Салтане», муз. Н. Римского-Корсакова); «Я на горку шла», «Во поле береза стояла», рус. нар. песни; «К нам гости пришли», муз. Ан. Александрова; «Вальс», муз. Е. Тиличеевой.

### **3.3.3. Примерный перечень произведений изобразительного искусства:**

#### **- от 2 до 3 лет:**

*Иллюстрации к книгам:* В. Сутеев «Кораблик», «Кто сказал мяу?», «Цыпленок и Утенок»; В. Чижов к книге А. Барто, З. Александрова З, С. Михалков «Игрушки»; Е. Чарушин Рассказы. Рисунки животных; Ю. Васнецов к книге «Колобок», «Терем-теремок».

#### **- от 3 до 4 лет:**

*Иллюстрации к книгам:* Ю. Васнецов к книге Л.Н. Толстого «Три медведя» К. Чуковского «Путаница».

*Иллюстрации, репродукции картин:* П. Кончаловский «Клубника», «Персики», «Сирень в корзине»; Н.С. Петров-Водкин «Яблоки на красном фоне»; М.И. Климентов «Курица с цыплятами»; Н.Н. Жуков «Ёлка».

#### **- от 4 до 5 лет:**

*Иллюстрации, репродукции картин:* И. Хруцкий «Натюрморт с грибами», «Цветы и плоды»; И. Репин «Яблоки и листья»; И. Левитан «Сирень»; И. Михайлов «Овощи и фрукты»; И. Машков «Синие сливы»; И. Машков «Рябинка», «Фрукты», «Малинка» А. Куприн «Букет полевых цветов»; А. Бортников «Весна пришла»; Е. Чернышева «Девочка с козочкой»; Ю. Кротов «В саду»; А. Комаров «Наводнение»; В. Тропинина «Девочка с куклой»; М. Караваджо «Корзина с фруктами»; Ч. Барбер «Да пою я, пою...», «Зачем вы обидели мою девочку?»; В. Чермошенцев «Зимние ели»; В.М. Васнецов «Снегурочка»; Б. Кустов «Сказки Дедушки Мо- роза»; А. Пластов «Лето».

*Иллюстрации к книгам:* В. Лебедев к книге С. Маршаа «Усатый-полосатый».

#### **- от 5 до 6 лет:**

*Иллюстрации, репродукции картин:* Ф.Васильев «Перед дождем, «Сбор урожая»; Б.Кустодиев «Масленица»; Ф.Толстой «Букет цветов, бабочка и птичка»; П.Крылов «Цветы на окне», И.Репин «Стрекоза»; И. Левитан «Березовая роща», «Зимой в лесу»; Т. Яблонская «Весна»; А. Дейнека «Будущие летчики»; И.Грабарь Февральская лазурь» А.А.Пластов «Первый снег»; В.Тимофеев «Девочка с ягодами»; Ф.Сычков «Катание с горы»; Е.Хмелева «Новый год»; Н.Рачков «Девочка с ягодами»; Ю.Кротов «Мои куклы», «Рукодельница», «Котята»; О.Кипренский «Девочка в маковом венке с гвоздикой в руке»; И. Разживин «Дорога в Новый год», «Расцвел салют в честь праздника Победы!»; И.Машков «Натюрморт» (чашка и мандарины); В.М. Васнецов «Ковер-самолет»; И.Я. Билибин «Иван-царевич и лягушка-квакушка», «Иван-царевич и Жар-птица»; И.Репин «Осенний букет».

*Иллюстрации к книгам:* И.Билибин «Сестрица Алёнушка и братец Иванушка», «Царевна-лягушка», «Василиса Прекрасная».

#### **- от 6 до 7 лет:**

*Иллюстрации, репродукции картин:* И.И. Левитан «Золотая осень», «Осенний день. Сокольники», «Стога», «Март», «Весна. Большая вода»; В.М. Васнецов «Аленушка», «Богатыри», «Иван – царевич на Сером волке», «Гусляры»; Ф.А. Васильев «Перед дождем», «Грачи прилетели»; В.Поленов «Золотая осень»; И.Ф. Хруцкий «Цветы и плоды» А.Саврасов «Ранняя весна», К. Юон «Мартовское солнце», В. Шишкин «Прогулка в лесу», «Утро в сосновом лесу», «Рожь»; А. Куинджи «Березовая роща»; А. Пластов «Полдень», «Летом», «Сенокос»; И.Остроухов «Золотая осень». З.Е. Серебрякова «За зав- траком»; В.Серов, «Девочка с персиками»; А.Степанов «Катание на Масленицу»; И.Э.Грабарь «Зимнее утро»; И.Билибин «Сестрица Алёнушка и братец Иванушка»; Ю.Кугач «Накануне праздника»; А.С.Петров – Водкин «Утренний натюрморт»;

И.Разживин Игорь «Волшебная зима»; К.Маковский «Дети бегущие от грозы», Ю.Кротов «Хозяюшка»; П.Ренуар «Детский день»; И.И. Ершов «Ксения читает сказки куклам»; К.Маковский «Портрет детей художника»; И.Остроухов «Золотая осень»; Ю. Кротов «Запахи детства»; И.Ф. Хруцкий «Цветы и плоды»; М.А.Врубель «Царевна-Лебедь».

*Иллюстрации к книгам:* И.Билибин «Марья Моревна», «Сказка о царе Салтане», «Сказкео рыбаке и рыбке»; Г.Спирин к книге Л.Толстого «Филлипок».

### **3.3.4.Примерный перечень анимационных и кинематографических произведений:**

В перечень входят анимационные и кинематографические произведения отечественного производства для совместного семейного просмотра, бесед и обсуждений, использования их элементов в образовательном процессе в качестве иллюстраций природных, социальных и психологических явлений, норм и правил конструктивного взаимодействия, проявлений сопереживания и взаимопомощи; расширения эмоционального опыта ребенка, формирования у него эмпатии и ценностного отношения к окружающему миру.

Полнометражные кинематографические и анимационные фильмы рекомендуются только для семейного просмотра и не могут быть включены в образовательный процесс ДОО. Время просмотра ребенком цифрового и медиа контента должно регулироваться родителями (законными представителями) и соответствовать его возрастным возможностям. Некоторые анимационные произведения (отмеченные звездочкой) требуют особого внимания к эмоциональному состоянию ребенка и не рекомендуются к просмотру без обсуждения со взрослым переживаний ребенка. Ряд фильмов (отмеченные 2 звездочками) содержат серию образцов социально неодобряемых сценариев поведения на протяжении длительного экранного времени, что требует предварительного и последующего обсуждения с детьми.

Выбор цифрового контента, медиа продукции, в том числе кинематографических и анимационных фильмов должен осуществляться в соответствии с нормами, регулирующими доступ к информации, причиняющей вред здоровью и развитию детей в Российской Федерации (Федеральный закон Российской Федерации от 29 декабря 2010 г. N 436-ФЗ «О защите детей от информации, причиняющей вред их здоровью и развитию»).

#### **Анимационные произведения**

##### **- для детей дошкольного возраста (с пяти лет):**

Анимационный сериал «Тима и Тома», студия «Рики», реж. А.Борисова, Жидков, О. Мусин, А.Бахурин и др., 2015.

Фильм «Паровозик из Ромашкова», студия Союзмультфильм, реж.В.Дегтярев, 1967.

Фильм «Как львенок и черепаха пели песню», студия Союзмультфильм, режиссер И.Ковалевская, 1974.

Фильм «Мама для мамонтенка», студия «Союзмультфильм», режиссер Чуркин, 1981. Фильм «Катерок», студия «Союзмультфильм», режиссёр И.Ковалевская, 1970.

Фильм «Мешок яблок», студия «Союзмультфильм», режиссёр В.Бордзиловский, 1974. Фильм «Крошка енот», ТО «Экран», режиссер О. Чуркин, 1974.

Фильм «Гадкий утенок», студия «Союзмультфильм», режиссер Дегтярев В.Д. Фильм «Котенок по имени Гав», студия Союзмультфильм, режиссер Л.Атаманов

Фильм «Малыш и Карлсон» студия «Союзмультфильм», режиссер Б.Степанцев

Фильм «Малыш и Карлсон», студия «Союзмультфильм», режиссер Б. Степанцев, 1969.

Фильм «Маугли», студия «Союзмультфильм», режиссер Р. Давыдов, 1971. Фильм «Кот Леопольд», студия «Экран», режиссер А. Резников, 1975 – 1987.

Фильм «Рикки-Тикки-Тави», студия «Союзмультфильм», режиссер А. Снежко-Блоцкой, 1965.

Фильм «Дюймовочка», студия «Союзмультфильм», режиссер Л. Амальрик, 1964.

Фильм «Пластилиновая ворона», ТО «Экран», режиссер А. Татарский, 1981. Фильм



«Каникулы Бонифация», студия «Союзмультфильм», режиссер Ф. Хитрук, 1965. Фильм «Последний лепесток», студия «Союзмультфильм», режиссер Р. Качанов, 1977.

Фильм «Умка» и «Умка ищет друга», студия «Союзмультфильм», реж. В. Попов, В. Пекарь, 1969, 1970.

Фильм «Умка на елке», студия «Союзмультфильм», режиссер А. Воробьев, 2019.

Фильм «Сладкая сказка», студия Союзмультфильм, режиссёр В. Дегтярев, 1970.

Цикл фильмов «Чебурашка и крокодил Гена», студия «Союзмультфильм», режиссер Р. Качанов, 1969-1983.

Цикл фильмов «38 попугаев», студия «Союзмультфильм», режиссер Иван Уфимцев, 1976-91.

Фильм Лягушка-путешественница», студия «Союзмультфильм» режиссёры В. Котёночкин, А. Трусов, 1965.

Цикл фильмов «Винни-Пух», студия «Союзмультфильм», режиссер Ф. Хитрук, 1969 – 1972. Фильм «Серая шейка», студия «Союзмультфильм», режиссер Л. Амальрик, В. Полковников, 1948. Фильм «Золушка», студия «Союзмультфильм», режиссер И. Аксенчук, 1979.

Фильм «Новогодняя сказка», студия «Союзмультфильм», режиссёр В. Дегтярев, 1972. Фильм «Серебряное копытце», студия Союзмультфильм, режиссёр Г. Сокольский, 1977. Фильм «Щелкунчик», студия «Союзмультфильм», режиссер Б. Степанцев, 1973.

Фильм «Гуси-лебеди», студия Союзмультфильм, режиссёры И. Иванов-Вано, А. Снежко-Блоцкая, 1949.

Цикл фильмов «Приключение Незнайки и его друзей»\*\*, студия «ТО Экран», режиссер коллектив авторов, 1971-1973.

Для детей старшего дошкольного возраста (6-7 лет)

Фильм «Варежка», студия «Союзмультфильм», режиссер Р. Качанов, 1967. Фильм «Честное слово», студия «Экран», режиссер М. Новогрудская, 1978.

Фильм «Вовка в тридевятом царстве»\*\*, студия «Союзмультфильм», режиссер Б. Степанцев, 1965. Фильм «Заколдованный мальчик»\*\*, студия «Союзмультфильм», режиссер А. Снежко-Блоцкая, В. Полковников, 1955.

Фильм «Золотая антилопа», студия «Союзмультфильм», режиссер Л. Атаманов, 1954.

Фильм «Бременские музыканты», студия «Союзмультфильм», режиссер И. Ковалевская, 1969. Фильм «Двенадцать месяцев», студия «Союзмультфильм», режиссер И. Иванов-Вано, М. Ботов, 1956.

Фильм «Ежик в тумане», студия «Союзмультфильм», режиссер Ю. Норштейн, 1975. Фильм «Девочка и дельфин»\*, студия «Союзмультфильм», режиссер Р. Зельма, 1979. Фильм «Верните Рекса»\*, студия «Союзмультфильм», режиссер В. Пекарь, В. Попов, 1975.

Фильм «Сказка сказок»\*, студия «Союзмультфильм», режиссер Ю. Норштейн, 1979.

Сериал «Простоквашино» и «Возвращение в Простоквашино» (2 сезона), студия «Союзмультфильм», режиссеры: коллектив авторов, 2018.

Сериал «Смешарики», студии «Петербург», «Мастерфильм», коллектив авторов, 2004. Сериал «Домовенок Кузя», студия ТО «Экран», режиссер А. Зябликова, 2000 – 2002. Сериал «Ну, погоди!»\*\*, студия «Союзмультфильм», режиссер В. Котеночкин, 1969.

Сериал «Маша и медведь» (6 сезонов)\*\*\*, студия «Анимаккорд», режиссеры О. Кузовков, О. Ужинов, 2009-2022.

Сериал «Фиксики» (4 сезона), компания «Аэроплан», режиссер В. Бедошвили, 2010.

Сериал «Оранжевая корова» (1 сезон), студия Союзмультфильм, режиссер Е. Ернова

Сериал «Монсики» (2 сезона), студия «Рики», режиссёр А. Бахурин

Сериал «Смешарики. ПИН-КОД», студия «Рики», режиссёры: Р. Соколов, А. Горбунов, Д. Сулейманов и др.

Сериал «Зебра в клеточку» (1 сезон), студия «Союзмультфильм», режиссер А. Алексеев, А. Борисова, М. Куликов, А. Золотарева, 2020.

Полнометражный анимационный фильм «Снежная королева»\*\*, студия «Союзмультфильм», режиссёр Л. Атаманов, 1957.

Полнометражный анимационный фильм «Аленький цветочек», студия «Союзмультфильм», режиссер Л. Атаманов, 1952.

Полнометражный анимационный фильм «Сказка о царе Салтане», студия «Союзмультфильм», режиссер И. Иванов-Вано, Л. Мильчин, 1984.

Для детей старшего дошкольного возраста (7- 8 лет)

Полнометражный анимационный фильм «Белка и Стрелка. Звёздные собаки», киностудия «Центр национального фильма» и ООО «ЦНФ-Анима, режиссер С. Ушаков, И. Евланникова, 2010.

Полнометражный анимационный фильм «Суворов: великое путешествие» (6+), студия «Союзмультфильм», режиссер Б. Чертков, 2022.

Полнометражный анимационный фильм «Бемби», студия Walt Disney, режиссер Дэвид Хэнд, 1942.

Полнометражный анимационный фильм «Король Лев», студия Walt Disney, режиссер Р. Аллерс, 1994, США.

Полнометражный анимационный фильм «Алиса в стране чудес», студия Walt Disney, режиссер К. Джероними, У. Джексон, 1951.

Полнометражный анимационный фильм «Русалочка», студия Walt Disney, режиссер Дж. Митчелл, М. Мантта, 1989.

Полнометражный анимационный фильм «Красавица и чудовище», студия Walt Disney, режиссер Г. Труздейл, 1992, США.

Полнометражный анимационный фильм «Балто», студия Universal Pictures, режиссер С. Уэллс, 1995, США.

Полнометражный анимационный фильм «Ледниковый период», киностудия Blue Sky Studios, режиссер К. Уэдж, 2002, США.

Полнометражный анимационный фильм «Как приручить дракона» (6+), студия Dreams WorkAnimation, режиссеры К. Сандерс, Д. Деблуа, 2010, США.

Анимационный сериал «Долина Муми-троллей» (2 сезона), студия Gutsy Animations, YLE Draama, режиссер С. Бокс, Д. Робби, 2019-2020.

Полнометражный анимационный фильм «Мой сосед Тоторо», студия «Ghibli», режиссер Хаяо Миядзаки, 1988.

Полнометражный анимационный фильм «Рыбка Поньо на утесе», студия «Ghibli», режиссер Хаяо Миядзаки, 2008.

### **Кинематографические произведения**

Кинофильм «Золушка» (0+), киностудия «Ленфильм», режиссер М. Шапиро, 1947.

Кинофильм «Приключения Буратино» (0+), киностудия «Беларусьфильм», режиссер А. Нечаев, 1977.

Кинофильм «Морозко» (0+), киностудия им. М. Горького, режиссер А. Роу, 1964.

Кинофильм «Новогодние приключения Маши и Вити» (0+), киностудия «Ленфильм», режиссеры И. Усов, Г. Казанский, 1975.

Кинофильм «Мама», киностудия «Мосфильм» (0+), режиссёр Э. Бостан, 1976.

Кинофильм «Мери Поппинс, до свидания!» (0+), киностудия «Мосфильм», режиссёр Л. Квинихидзе, 1983.

Кинофильм «Марья-искусница» (6+), киностудия им. М. Горького, режиссер А. Роу, 1959. Кинофильм «Варвара-краса, длинная коса» (6+), киностудия им. М. Горького, режиссер А. Роу, 1969.

### **3.4. Кадровые условия реализации Программы**

Реализация образовательной программы ДО обеспечивается руководящими, педагогическими, учебно-вспомогательными, административно-хозяйственными работниками образовательной организации, а также медицинскими и иными работниками, выполняющими вспомогательные функции. Организация самостоятельно устанавливает штатное расписание, осуществляет прием на работу работников, заключение с ними и расторжение трудовых договоров, распределение должностных обязанностей, создание условий и организацию методического и психологического сопровождения педагогических работников. Руководитель организации вправе заключать договора гражданско-правового характера и совершать иные действия в рамках своих полномочий.

Квалификация педагогических и учебно-вспомогательных работников соответствует квалификационным характеристикам, установленным в Едином квалификационном справочнике должностей руководителей, специалистов и служащих, раздел "Квалификационные характеристики должностей работников образования", утвержденном приказом Министерства здравоохранения и социального развития Российской Федерации от 26 августа 2010 г. № 761н.

В целях эффективной реализации Образовательной программы созданы условия для профессионального развития педагогических и руководящих кадров, в т.ч. реализации права педагогических работников на получение дополнительного профессионального образования не реже одного раза в три года.

Сведения о педагогических кадрах (Приложение № 1)

### 3.5. Режим и распорядок дня в дошкольных группах

Режим дня представляет собой рациональное чередование отрезков сна и бодрствования в соответствии с физиологическими обоснованиями, обеспечивает хорошее самочувствие и активность ребенка, предупреждает утомляемость и перевозбуждение.

Режим и распорядок дня устанавливается с учетом санитарно-эпидемиологических требований, условий реализации Программы, потребностей участников образовательных отношений.

Основными компонентами режима в ДОО являются: сон, пребывание на открытом воздухе (прогулка), образовательная деятельность, игровая деятельность и отдых по собственному выбору (самостоятельная деятельность), прием пищи, личная гигиена. Содержание и длительность каждого компонента, а также их роль в определенные возрастные периоды закономерно изменяются, приобретая новые характерные черты и особенности.

Режим дня в ДОО *гибкий*, однако, неизменными должны оставаться время приема пищи, интервалы между приемами пищи, обеспечение необходимой длительности суточного сна, время отхода ко сну; проведение ежедневной прогулки.

При организации режима предусмотрено оптимальное чередование самостоятельной детской деятельности и организованных форм работы с детьми, коллективных и индивидуальных игр, достаточная двигательная активность ребенка в течение дня, режим дня обеспечивает сочетание умственной и физической нагрузки. Время образовательной деятельности организуется таким образом, чтобы вначале проводились наиболее насыщенные по содержанию виды деятельности, связанные с умственной активностью детей, максимальной их произвольностью, а затем творческие виды деятельности в чередовании с музыкальной и физической активностью.

Продолжительность дневной суммарной образовательной нагрузки для детей дошкольного возраста, условия организации образовательного процесса соответствуют требованиям, предусмотренным Санитарными правилами и нормами СанПиН 1.2.3685-21 «Гигиенические нормативы и требования к обеспечению безопасности и (или) безвредности для человека факторов среды обитания», утвержденным постановлением Главного государственного санитарного врача Российской Федерации от 28 января 2021 г. № 2, действующим до 1 марта 2027 г. (далее – Гигиенические нормативы), и Санитарными правилами СанПиН 2.4.3648-20 «Санитарно-эпидемиологические требования к организациям воспитания и обучения, отдыха и оздоровления детей и молодежи», утвержденным Постановлением Главного государственного санитарного врача Российской Федерации от 28 сентября 2020 г. № 28 (далее – Санитарно-эпидемиологические требования).

Режим дня строится с учетом сезонных изменений. В теплый период года увеличивается ежедневная длительность пребывания детей на свежем воздухе, образовательная деятельность переносится на прогулку (при наличии условий). Согласно пункту 185 Гигиенических нормативов при температуре воздуха ниже минус 15 °С и скорости ветра более 7 м/с продолжительность прогулки для детей до 7 лет сокращают. При осуществлении режимных моментов учитываются также индивидуальные особенности ребенка (длительность сна, вкусовые предпочтения, характер, темп деятельности и т. д.).

Режим питания зависит от длительности пребывания детей в ДОО и регулируется СанПиН 2.3/2.4.3590-20 «Санитарно-эпидемиологические требования к организации общественного питания населения», утвержденным Постановлением Главного государственного санитарного врача Российской Федерации от 27 октября 2020 года № 12 (далее – СанПиН по питанию).

Согласно пункту 183 Гигиенических нормативов ДОО может корректировать режим дня в зависимости от типа организации и вида реализуемых образовательных программ, сезона года. Ниже приведены требования к организации образовательного процесса, режиму питания, которыми руководствуется ДОО при изменении режима дня.

**Требования и показатели организации образовательного процесса**  
(извлечения из СанПиН 1.2.3685-21 Таблицы 6.6, 6.7)

Показатель	Возраст	Норматив
<b>Требования к организации образовательного процесса</b>		
Начало занятий не ранее	все возраста	8.00
Окончание занятий, не позднее	все возраста	17.00
Продолжительность занятия для детей дошкольного возраста, не более	от 1,5 до 3 лет	10 минут
	от 3 до 4 лет	15 минут
	от 4 до 5 лет	20 минут
	от 5 до 6 лет	25 минут
	от 6 до 7 лет	30 минут
Продолжительность дневной суммарной образовательной нагрузки для детей дошкольного возраста, не более	от 1,5 до 3 лет	20 минут
	от 3 до 4 лет	30 минут
	от 4 до 5 лет	40 минут
	от 5 до 6 лет	50 минут или 75 мин при организации 1 занятия после дневного сна
	от 6 до 7 лет	90 минут
Продолжительность перерывов между занятиями, не менее	все возраста	10 минут
Перерыв во время занятий для гимнастики, не менее	все возраста	2-х минут
<b>Показатели организации образовательного процесса</b>		
Продолжительность ночного сна не менее	1-3 года	12 часов
	4-7 лет	11 часов
Продолжительность дневного сна, не менее	1-3 года	3 часа
	4-7 лет	2,5 часа
Продолжительность прогулок, не менее	для детей до 7 лет	3 часа в день
Суммарный объем двигательной активности, не менее	все возраста	1 часа в день
Утренний подъем, не ранее	все возраста	7 ч 00 мин
Утренняя зарядка, продолжительность, не менее	до 7 лет	10 минут

Приложение № 10к СанПиН 2.3/2.4.3590-20

**Режим питания в зависимости от длительности пребывания детей в ДОО**

Время приема пищи	12 часов
8.30-9.00	завтрак
9.50-10.05	второй завтрак
12.00-13.00	обед
15.30	полдник
17.30-18.00	ужин
21.00	-

**Количество приемов пищи в зависимости от режима функционирования организации и режима обучения**

Вид организации	Продолжительность, либо время нахождения ребенка в организации	Количество обязательных приемов пищи
Дошкольные организации, организации по уходу и присмотру	12 часов	завтрак, второй завтрак, обед, полдник и ужин

Ниже приведены режимы дня для детей разного возраста при 12-часовом пребывании в образовательной организации, составленные с учетом Гигиенических нормативов, СанПиН по питанию. В распорядке учтены требования к длительности режимных процессов (сна, образовательной деятельности, прогулки), количеству, времени проведения и длительности обязательных приемов пищи (завтрака, второго завтрака, обеда, полдника, ужина).

**Режим организации жизнедеятельности детей  
Холодный период года (младшая группа)**

<i><b>Время</b></i>	<i><b>Режимные моменты</b></i>
7.00 – 8.00	Прием детей, осмотр, игры, индивидуальная работа
8.00 – 8.10	Утренняя гимнастика
8.10 – 8.50	Подготовка к завтраку, завтрак
8.50 – 9.00	Игры, подготовка к образовательной деятельности
9.00 – 9.15	Образовательная деятельность 1
9.15 – 9.25	Перерыв
9.25 – 9.40	Образовательная деятельность 2
9.40 – 9.55	Подготовка ко второму завтраку, второй завтрак
9.55 – 10.10	Самостоятельная, игровая, совместная деятельность, индивидуальная работа
10.10 – 11.40	Подготовка к прогулке, прогулка
11.25 – 11.40	Образовательная деятельность (чт.)
11.40 – 12.30	Возвращение с прогулки, подготовка к обеду. Обед
12.30 - 15.00	Подготовка к дневному сну, сон
15.00 - 15.15	Постепенный подъем, воздушные процедуры, бодрящая гимнастика
15.15 – 15.25	Подготовка к полднику, полдник
15.25 – 15.55	Самостоятельная, игровая, совместная деятельность, индивидуальная работа
15.55 – 17.25	Подготовка к прогулке, прогулка.
17.25 – 17.50	Возвращение с прогулки, подготовка к ужину, ужин
17.50 – 19.00	Самостоятельная, игровая, совместная деятельность, индивидуальная работа, уход домой

**Режим организации жизнедеятельности детей  
Холодный период года (средняя группа)**

<i><b>Время</b></i>	<i><b>Режимные моменты</b></i>
7.00 - 8.15	Прием детей, осмотр, игры, индивидуальная работа
8.15 - 8.25	Утренняя гимнастика
8.25 - 8.50	Подготовка к завтраку, завтрак
8.50 - 9.00	Игры, подготовка к образовательной деятельности
9.00 - 9.20	Образовательная деятельность 1
9.20 - 9.30	Перерыв
9.30 - 9.50	Образовательная деятельность 2
9.50 - 10.00	Самостоятельная деятельность, индивидуальная работа, игровая деятельность
10.00 - 10.10	Подготовка ко второму завтраку, второй завтрак
10.10 - 11.45	Подготовка к прогулке, прогулка
11.25 - 11.45	Образовательная деятельность (ср.)
11.45 - 12.30	Возвращение с прогулки. Подготовка к обеду, обед
12.30 - 15.00	Подготовка к дневному сну, сон
15.00 - 15.15	Постепенный подъем, воздушные процедуры, бодрящая гимнастика
15.15 - 15.30	Подготовка к полднику, полдник
15.30 - 16.10	Самостоятельная, игровая, совместная деятельность, индивидуальная работа
16.10 - 17.35	Подготовка к прогулке, прогулка.
17.35 - 17.50	Возвращение с прогулки, подготовка к ужину, ужин
17.50 - 19.00	Самостоятельная, игровая, совместная деятельность, индивидуальная работа, уход домой



**Режим организации жизнедеятельности детей  
Холодный период года (старшая группа)**

<i><b>Время</b></i>	<i><b>Режимные моменты</b></i>
7.00 - 8.20	Прием детей, осмотр, игры, индивидуальная работа
8.20 - 8.30	Утренняя гимнастика
8.30 - 8.55	Подготовка к завтраку, завтрак
8.55 - 9.00	Игры, подготовка к образовательной деятельности
9.00 – 9.25	Образовательная деятельность 1
9.25 – 9.35	Перерыв
9.35 – 10.00	Образовательная деятельность 2
9.55 – 10.10	Самостоятельная деятельность, индивидуальная работа, игровая деятельность
10.10 – 10.25	Подготовка ко второму завтраку, второй завтрак
10.25 - 12.15	Подготовка к прогулке, прогулка
11.50 – 12.15 (пт.)	Образовательная деятельность
12.15 – 12.45	Возвращение с прогулки, подготовка к обеду, обед
12.45 – 15.15	Подготовка к дневному сну, сон
15.15 - 15.30	Постепенный подъем, воздушные процедуры, бодрящая гимнастика
15.30 - 15.40	Подготовка к полднику, полдник
15.40 – 16.05 (ср.)	Образовательная деятельность. Самостоятельная, игровая, совместная деятельность, индивидуальная и работа
16.05 – 17.25	Подготовка к прогулке, прогулка
17.25 – 17.50	Возвращение с прогулки, подготовка к ужину, ужин
17.50 - 19.00	Самостоятельная, игровая, совместная деятельность, индивидуальная работа, уход домой

**Режим организации жизнедеятельности детей  
Холодный период года (подготовительная группа)**

<i><b>Время</b></i>	<i><b>Режимные моменты</b></i>
7.00 - 8.25	Прием детей, осмотр, игры, индивидуальная работа
8.25 - 8.35	Утренняя гимнастика
8.35 - 8.55	Подготовка к завтраку, завтрак
8.55 - 9.00	Игры, подготовка к образовательной деятельности
9.00 – 9.30	Образовательная деятельность 1
9.30 – 9.40	Перерыв
9.40 – 10.10	Образовательная деятельность 2
10.10 – 10.20	Перерыв. Подготовка ко второму завтраку, завтрак
10.20 – 10.50	Образовательная деятельность 3
10.50 - 12.30	Подготовка к прогулке, прогулка
12.00 – 12.30 (чт)	Образовательная деятельность
12.30 – 13.00	Возвращение с прогулки, подготовка к обеду, обед
13.00 - 15.30	Подготовка к дневному сну, сон
15.30 -15.40	Постепенный подъем, воздушные процедуры, бодрящая гимнастика
15.40 – 15.50	Подготовка к полднику, полдник
15.50 - 16.10	Самостоятельная, игровая, совместная деятельность, индивидуальная работа
16.10 – 17.40	Подготовка к прогулке, прогулка
17.40 – 18.00	Возвращение с прогулки, подготовка к ужину, ужин
18.00 – 19.00	Самостоятельная, игровая, совместная деятельность, индивидуальная работа, уход домой

**Режим организации жизнедеятельности детей  
Тёплый период года (младшая группа)**

<i>Режимные моменты</i>	<i>Время</i>
Прием, осмотр детей на прогулке. Игры. Индивидуальная работа воспитателя с детьми.	7.00-8.10
Утренняя гимнастика на прогулке. Возвращение с прогулки.	8.10-8.20
Подготовка к завтраку. Завтрак.	8.20-8.45
Игры. Продуктивная образовательная деятельность. Подготовка к прогулке	8.45-9.40
Прогулка (игры, организованная деятельность: физкультурная, музыкальная, познавательная; наблюдения, труд). Чтение художественной литературы (10 мин.)	9.40-12.10
Второй завтрак	10.10-10.20
Возвращение с прогулки, гигиенические и водные процедуры. Самостоятельная деятельность детей	12.10-12.30
Подготовка к обеду. Обед.	12.30-13.00
Подготовка ко сну. Дневной сон.	13.00-15.20
Постепенный подъем. Воздушные процедуры, бодрящая гимнастика	15.20-15.30
Подготовка к полднику. Полдник.	15.30-15.40
Подготовка к прогулке. Прогулка. (Игры совместная деятельность воспитателя с ребенком свободная самостоятельная деятельность детей.)	15.40-16.15
Возвращение с прогулки, гигиенические и водные процедуры.	16.15-16.25
Подготовка к ужину. Ужин.	16.25-16.50
Подготовка к прогулке, прогулка. Игры, самостоятельная деятельность детей. Уход детей домой.	16.50 -19.00

**Режим организации жизнедеятельности детей  
Тёплый период года(средняя группа)**

<i><b>Режимные моменты</b></i>	<i><b>Время</b></i>
Прием, осмотр детей на прогулке. Игры. Индивидуальная работа воспитателя с детьми.	7.00-8.15
Утренняя гимнастика на прогулке. Возвращение с прогулки.	8.15-8.20
Подготовка к завтраку. Завтрак.	8.20-8.50
Игры. Продуктивная образовательная деятельность. Подготовка к прогулке	8.50-9.45
Прогулка ( <i>игры, образовательная деятельность: физкультурная, музыкальная, познавательная; наблюдения, труд</i> ).	9.45-12.20
Чтение художественной литературы (10 мин.)	10.15-10.25
Второй завтрак	
Возвращение с прогулки, гигиенические и водные процедуры. Самостоятельная деятельность детей	12.20-12.35
Подготовка к обеду. Обед.	12.35-13.00
Подготовка ко сну. Дневной сон.	13.00-15.20
Постепенный подъем. Воздушные процедуры, бодрящая гимнастика	15.20-15.30
Подготовка к полднику. Полдник.	15.30-15.40
Подготовка к прогулке. Прогулка. (Игры совместная деятельность воспитателя с ребенком свободная самостоятельная деятельность детей.)	15.40-16.20
Возвращение с прогулки, гигиенические и водные процедуры.	16.20-16.30
Подготовка к ужину. Ужин.	16.30-16.50
Подготовка к прогулке, прогулка. Игры, самостоятельная деятельность детей. Уход детей домой.	16.50 -19.00

**Режим организации жизнедеятельности детей  
Тёплый период года (старшая группа)**

<i>Режимные моменты</i>	<i>Время</i>
Прием, осмотр детей на прогулке. Игры. Индивидуальная работа воспитателя с детьми.	7.00-8.25
Утренняя гимнастика на прогулке. Возвращение с прогулки.	8.25-8.35
Подготовка к завтраку. Завтрак.	8.35-8.55
Игры. Продуктивная образовательная деятельность. Подготовка к прогулке	8.55-9.50
Прогулка (образовательная деятельность: физкультурная, музыкальная, познавательная; наблюдения, труд). Чтение художественной литературы (10 мин.) Второй завтрак	9.50-12.25 10.30-10.40
Возвращение с прогулки, гигиенические и водные процедуры. Самостоятельная деятельность детей	12.25-12.35
Подготовка к обеду. Обед.	12.35-13.00
Подготовка ко сну. Дневной сон.	13.00-15.20
Постепенный подъем. Воздушные процедуры, бодрящая гимнастика	15.20-15.30
Подготовка к полднику. Полдник.	15.30-15.40
Подготовка к прогулке. Прогулка. (Игры совместная деятельность воспитателя, свободная самостоятельная деятельность детей.)	15.40-16.25
Возвращение с прогулки, гигиенические и водные процедуры.	16.25-16.35
Подготовка к ужину. Ужин.	16.35-16.45
Подготовка к прогулке, прогулка. Игры, самостоятельная деятельность детей. Уход детей домой.	16.45 -19.00

**Режим организации жизнедеятельности детей  
Тёплый период года (подготовительная группа)**

<i><b>Режимные моменты</b></i>	<i><b>Время</b></i>
Прием, осмотр детей на прогулке. Игры. Индивидуальная работа воспитателя с детьми.	7.00-8.35
Утренняя гимнастика на прогулке. Возвращение с прогулки.	8.35-8.45
Подготовка к завтраку. Завтрак.	8.45-9.00
Игры. Продуктивная образовательная деятельность. Подготовка к прогулке	9.00-9.55
Прогулка ( <i>игры, образовательная деятельность: физкультурная, музыкальная, познавательная; наблюдения, труд</i> ). Чтение художественной литературы (10 мин.)	9.55-12.35
Второй завтрак	10.35-10.45
Возвращение с прогулки, гигиенические и водные процедуры. Самостоятельная деятельность детей	12.35-12.45
Подготовка к обеду. Обед.	12.45-13.00
Подготовка ко сну. Дневной сон.	13.00-15.20
Постепенный подъем. Воздушные процедуры, бодрящая гимнастика	15.20-15.30
Подготовка к полднику. Полдник.	15.30-15.40
Подготовка к прогулке. Прогулка (Игры совместная деятельность воспитателя с ребенком, свободная самостоятельная деятельность детей.)	15.40-16.30
Возвращение с прогулки, гигиенические и водные процедуры.	16.30-16.40
Подготовка к ужину. Ужин.	16.40-17.00
Подготовка к прогулке, прогулка. Игры, самостоятельная деятельность детей. Уход детей домой.	17.00 -19.00

Согласно пункту 2.10 Санитарно-эпидемиологических требований к организации образовательного процесса и режима дня в ДОО соблюдаются следующие требования:

Режим двигательной активности детей в течение дня организуется с учетом возрастных особенностей и состояния здоровья.

При организации образовательной деятельности предусматривается введение в режим дня физкультминуток во время занятий, гимнастики для глаз, обеспечивается контроль за осанкой, в том числе, во время письма, рисования и использования ЭСО.

Физкультурные, физкультурно-оздоровительные мероприятия, массовые спортивные мероприятия, туристические походы, спортивные соревнования организуются с учетом возраста, физической подготовленности и состояния здоровья детей. Хозяйствующим субъектом обеспечивается присутствие медицинских работников на спортивных соревнованиях. Возможность проведения занятий физической культурой и спортом на открытом воздухе, а также подвижных игр, определяется по совокупности показателей метеорологических условий (температуры, относительной влажности и скорости движения воздуха) по климатическим зонам. В дождливые, ветреные и морозные дни занятия физической культурой проводятся в зале (помещении).

### **3.6. Календарный план воспитательной работы**

Календарный план является единым для ДОО, разработан на основе рабочей программы воспитания МБДОУ «Детский сад № 1» .

В ДОО проводятся иные мероприятия согласно Программе воспитания, по ключевым направлениям воспитания и дополнительного образования детей.

Все мероприятия проводятся с учетом особенностей Программы, а также возрастных, физиологических и психо-эмоциональных особенностей обучающихся.

Календарный план воспитательной работы строится на основе базовых ценностей по следующим этапам:

- погружение-знакомство, которое реализуется в различных формах (чтение, просмотр, экскурсии и пр.);
- разработка коллективного проекта, в рамках которого создаются творческие продукты;
- организация события, которое формирует ценности.

Данная последовательность является циклом, который при необходимости может повторяться в расширенном, углубленном и соответствующем возрасту варианте неограниченное количество раз.

Данный цикл является примерным. На практике цикл может начинаться с яркого события, после которого будет разворачиваться погружение и приобщение к культурному содержанию на основе ценности.

События, формы и методы работы по решению воспитательных задач могут быть интегративными.

Каждый педагог разрабатывает конкретные формы реализации воспитательного цикла. В ходе разработки определяются цель и алгоритм действия взрослых, а также задачи и виды деятельности детей в каждой из форм работы.

В течение всего года педагог осуществляет педагогическую диагностику на основе наблюдения за поведением детей. В фокусе педагогической диагностики находится понимание ребенком смысла конкретной ценности и ее проявление в его поведении.

Воспитательный процесс строится с учетом контингента воспитанников, их индивидуальных и возрастных особенностей, социального запроса их родителей (законных представителей).

Планирование воспитательной работы обеспечивает интеграцию разнообразного содержания форм работы по всем образовательным областям ОП ДО и направлениям рабочей программы воспитания во всех видах детской деятельности.

При организации воспитательного процесса педагоги обеспечивают единство воспитательных, развивающих и обучающих целей и задач. Построение воспитательного процесса с помощью календарного плана дает возможность достичь планируемых результатов освоения рабочей программы воспитания. Только ежеминутное сопровождение детей в вопросах воспитания дает большие возможности в развитии их личности.

Решение похожих задач с постепенным их усложнением обеспечивает достижения единства воспитательных целей и преемственности в детском развитии на протяжении всего дошкольного возраста, органичное развитие личности детей в соответствии с их индивидуальными возможностями. Задачи, решаемые детьми в том или ином виде деятельности, не следует коренным образом менять, так как это может нарушить принцип систематичности и последовательности освоения материала и развития детей.

Календарный план воспитательной работы МБДОУ «Детский сад № 1» отражает мероприятия, направленные на воспитание детей в сфере их личностного развития по каждому направлению рабочей программы воспитания, определяет целевую аудиторию и ответственных за организацию запланированных мероприятий. С целью обеспечения реализации ОП ДО и рабочей Программы воспитания, календарный план воспитательной работы соответствует комплексно – тематическому планированию работы с воспитанниками МБДОУ «Детский сад № 1» и отражается в годовом плане работы.

В связи с тем, что комплексно-тематическое планирование ОП ДО МБДОУ



«Детский сад № 1» предусматривает разделение на периоды, то в календарном плане воспитательной работы МБДОУ «Детский сад № 1» отражены мероприятия, обеспечивающие реализацию всех шести направлений программы воспитания, соответствующих тематике данного периода. При планировании учитывается возможность интеграции разных направлений программы воспитания в одном мероприятии.

В календарном плане воспитательной работы раздел «Целевая аудитория» отражает контингент участников мероприятия (воспитанники, их родители (законные представители)). Педагоги учитывают, что мероприятия могут планироваться как отдельно для каждой из аудиторий, так и быть совместными.

Ответственными за то или иное мероприятие могут быть как представители администрации, так и воспитатели, и специалисты МБДОУ «Детский сад № 1».

Ответственные назначаются в соответствии с уровнем мероприятия:

- Заведующий ДОО – мероприятия, предполагающие участие родителей (законных представителей) воспитанников, социальных партнеров, приглашенных гостей;
- Старший воспитатель, воспитатель – мероприятия, предполагающие участие воспитанников и (или) их родителей (законных представителей) одной или нескольких возрастных групп;
- Музыкальный руководитель – мероприятия, обеспечивающие реализацию музыкальной деятельности воспитанников на любом уровне.

При составлении плана воспитательно-образовательной работы в каждой возрастной группе педагоги должны учитывать мероприятия ДОО, утвержденные в календарном плане воспитательной работы МБДОУ «Детский сад № 1» на текущий учебный год.

#### **Примерный перечень основных государственных и народных праздников, памятных дат в календарном плане воспитательной работы в ДОО**

##### **Январь:**

- 22 января 120 лет со дня рождения Аркадия Петровича Гайдара, писателя (1904-1941)
- 27 января День полного освобождения Ленинграда от фашистской блокады

##### **Февраль:**

- 2 февраля 120 лет со дня рождения Валерия Павловича Чкалова, летчика-испытателя, Героя Советского Союза (1904-1938)
- 8 февраля День российской науки
- 11 февраля 130 лет со дня рождения Виталия Валентиновича Бианки, русского детского писателя и природоведа, автора рассказов и сказок о животных (1894-1959)
- 15 февраля День памяти воинов-интернационалистов в России
- 21 февраля Международный день родного языка
- 23 февраля День защитника Отечества

##### **Март:**

- 2 марта 200 лет со дня рождения Константина Дмитриевича Ушинского, педагога и писателя (1824-1871)
- 8 марта Международный женский день
- 9 марта 90 лет со дня рождения Юрия Алексеевича Гагарина, лётчика-космонавта СССР (1934-1968)
- 18 марта День воссоединения Крыма с Россией
- 21 марта День Земли, Всемирный день поэзии
- 24-30 марта Неделя детской и юношеской книги
- 24-30 марта Неделя музыки для детей и юношества
- 27 марта Всемирный день театра

##### **Апрель:**

- 6 апреля День мультфильма
- 12 апреля День космонавтики
- 15 апреля Всемирный день культуры
- 22 апреля Всемирный день Земли

30 апреля	День пожарной охраны
<b>Май:</b>	
1 мая	Праздник Весны и Труда
9 мая	День Победы
19 мая	День детских общественных организаций России
24 мая	День славянской письменности и культуры
<b>Июнь:</b>	
1 июня	Международный день защиты детей
5 июня	День эколога
6 июня	День русского языка, день рождения великого русского поэта Александра Сергеевича Пушкина (1799-1837)
9 июня	Международный день друзей
12 июня	День России
22 июня	День памяти и скорби
Третье воскресенье	День медицинского работника
<b>Июль:</b>	
8 июля	День семьи, любви и верности
28 июля	День крещения Руси
30 июля	День Военно-морского флота
<b>Август:</b>	
2 августа	День Воздушно-десантных войск
22 августа	День Государственного флага Российской Федерации
Последнее воскресенье	День Вышневолоцкого городского округа
<b>Сентябрь:</b>	
1 сентября	День знаний
7 сентября	День Бородинского сражения
27 сентября	День воспитателя и всех дошкольных работников
<b>Октябрь:</b>	
1 октября	Международный день пожилых людей; Международный день музыки
5 октября	День учителя
16 октября	День отца в России
28 октября	Международный день анимации
<b>Ноябрь:</b>	
4 ноября	День народного единства
10 ноября	День сотрудника внутренних дел Российской Федерации
18 ноября	День рождения Деда Мороза
27 ноября	День матери в России
30 ноября	День Государственного герба Российской Федерации
<b>Декабрь:</b>	
3 декабря	День неизвестного солдата; Международный день инвалидов
5 декабря	День добровольца (волонтера) в России
8 декабря	Международный день художника
9 декабря	День Героев Отечества
12 декабря	День Конституции Российской Федерации
31 декабря	Новый год

### Календарный план воспитательной работы на 2023-2024 учебный год

Дата	Направление воспитательной работы	Событие	Мероприятие	Возраст детей	Ответственные
<b>СЕНТЯБРЬ</b>					
1 сентября	Социальное Патриотическое	«День знаний»	Развлечение	5-8	музыкальный руководитель, воспитатели
3 сентября	Социальное Патриотическое	День окончания Второй мировой войны	Тема для обсуждения с детьми 5-7 лет в форме беседы	5-8	воспитатели
8 сентября	Социальное эстетическое	День грамотности	Тематический день «Незнайка в гостях у ребят»	5-8	музыкальный руководитель, воспитатели
17 сентября (3 воскресенье сентября)	Эстетическое Экологическое Трудовое	День работника леса	Составление коллажа «Лес»; оформление альбомов «Лес – наше богатство!», «Обитатели леса»	3-8	воспитатели
18-22 сентября	Эстетическое Экологическое Трудовое	Осенняя ярмарка	Выставка рисунков и поделок из природного материала; Конкурс рисунков «Золотая осень»	3-8	старший воспитатель, воспитатели
27 сентября	Социальное Эстетическое Трудовое	День дошкольного работника	Оформление альбома «Наша группа»; Изготовление визитной карточки группы; Изготовление подарков для сотрудников детского сада	3-8	воспитатели
<b>ОКТАБРЬ</b>					
1 октября	Социальное Эстетическое	1. Международный день пожилых людей 2. Международный день музыки	Тема для обсуждения с детьми 5-7 лет в форме бесед, заучивания стихотворений, рисования и т.п.	3-8	воспитатели, родители воспитанников

4 октября	Патриотическое Духовно-нравственное Трудовое	День защиты животных	Тематический день «Люби и береги животных»; Беседы: «Дай лапу, друг» (о домашних животных); «Жизнь диких животных осенью»; «Животные нашего края» (о диких и домашних животных нашего края) и др; Коллаж «Животные нашего края»	5-8	воспитатели, родители воспитанников
8 октября (второе воскресенье)	Экологическое Духовно-нравственное Трудовое	День работника сельского хозяйства	Проект «Хлеб – всему голова»; Рассматривание иллюстраций о труде хлебороба; Пословицы и поговорки	3-8	воспитатели
15 октября (третье воскресенье)	Трудовое Социальное	День отца в России	Тематический день «Самый лучший папа»; Беседы, составление альбома «Мой папа самый-самый»	3-8	воспитатели
23-27 октября Неделя безопасности дорожного движения	Социальное	Дорожная азбука. Машины на нашей улице	Изготовление макета улицы; Беседы о правилах дорожного движения, работа в книжном уголке, чтение худ. литературы, с/р игры, дидактические игры; Работа над проектом «Наш город»; Оформление макета «Наша улица»	3-8	воспитатели
<b>НОЯБРЬ</b>					
4 ноября	Социальное Патриотическое	День народного единства	Беседы на тему «Дружба всем нужна», заучивание стихотворений, составление альбома «Наша группа», «Россия – многонациональная страна»; народные промыслы	4-8	воспитатели

6-10 ноября	Духовно-нравственное	Тематическая неделя «Наш родной город»	Составление альбомов «Наш город», «Достопримечательности родного города», «Мы идем в музей» (музей нашего города)	5-8	старший воспитатель, воспитатели
13-17 ноября	Эстетическое Экологическое	«Что нам осень принесла?»	Групповые развлечения «Осенины»; Коллаж «Осень», подборка иллюстративного материала, художественной литературы; Тематические занятия	3-8	воспитатели, музыкальный руководитель
16 октября	Патриотическое Социальное	День отца в России	Беседы «Моя семья»; Фотофлешмоб «Мой папа – самый сильный, красивый и большой...»	2-8	воспитатели, родители
20-24 ноября	Патриотическое Социальное	День матерей России (26 ноября)	Досуг (групповой) «Мамы разные нужны»; Разучивание стихотворений, продуктивная деятельность, изготовление подарков для мам	3-8	музыкальный руководитель, воспитатели
30 ноября	Патриотическое Духовно-нравственное	День Государственного Герба Российской Федерации	Тема для обсуждения с детьми 5-7 лет в форме беседы с использованием ИКТ	4-8	воспитатели
<b>ДЕКАБРЬ</b>					
1-10 декабря	Экологическое Духовно-нравственное Эстетическое	«Здравствуй, гостья Зима»	Беседы об изменениях в природе с приходом зимы; Беседы о зимующих и перелетных птицах; Тематические занятия	3-8	воспитатели
3 декабря	Патриотическое Духовно-нравственное	День неизвестного солдата	Тема для обсуждения с детьми в форме беседы с использованием ИКТ	5-8	воспитатели

5 декабря	Социальное Духовно-нравственное	День добровольца (волонтера) в России	Тема для обсуждения с детьми в форме беседы с использованием ИКТ	5-8	воспитатели
8 декабря	Эстетическое Трудовое	Международный день художника	Виртуальное путешествие по картинным галереям (ММ- презентация); Продуктивная деятельность	4-8	воспитатели
9 декабря	Патриотическое Духовно-нравственное	День героев Отечества	Темы для обсуждения с детьми в форме бесед, развивающего общения	5-8	воспитатели
11-17 декабря	Экологическое Духовно-нравственное Эстетическое	Животные зимой	Беседы о жизни диких животных и птиц зимой; Открытие акции «Сбережём птиц»; Чтение художественной литературы; Коллаж «Лес зимой»	3-8	воспитатели
12 декабря	Патриотическое	День Конституции Российской Федерации	Темы для обсуждения с детьми в форме бесед, развивающего общения	5-8	воспитатели
18-24 декабря	Социальное Эстетическое Трудовое	«Скоро, скоро Новый год»	Открытие мастерской Деда Мороза; Акция «Ёлочка живи»	2-8	воспитатели
27-31 декабря	Социальное Эстетическое	«Здравствуй, елка новогодняя»	Подготовка и проведение новогодних праздников	2-8	музыкальный руководитель, воспитатели, родители
<b>ЯНВАРЬ</b>					
11 января	Патриотическое Эстетическое	Народные праздники на Руси	Досуг по мотивам фольклора; Чтение произведений русского фольклора; Знакомство с русскими традициями	3-8	музыкальный руководитель, воспитатели
13 января	Социальное	День Российской печати	Темы для обсуждения с детьми в форме бесед, развивающего общения	5-8	воспитатели

25 января	Духовно-нравственное Социальное	Русские обычаи – взаимопомощь, гостеприимство	Темы для обсуждения с детьми в форме бесед, развивающего общения	4-8	воспитатели
<b>ФЕВРАЛЬ</b>					
2 февраля	Патриотическое Социальное	120 лет со дня рождения В.П. Чкалова	Тема для обсуждения с детьми в форме беседы с использованием ИКТ	5-8	воспитатели
8 февраля	Познавательное Социальное	День российской науки «Хочу все знать!»	Экспериментирование, познавательные игры	2-8	воспитатели
11 февраля	Экологическое Эстетическое	130 лет со дня рождения В.В. Бианки	Чтение рассказов и сказок о животных В.В. Бианки; Художественно-продуктивная деятельность	2-8	воспитатели
15 февраля	Патриотическое Духовно-нравственное	День памяти воинов- интернационалистов в России	Темы для обсуждения с детьми в форме бесед, развивающего общения	5-8	воспитатели
23 февраля	Патриотическое Духовно-нравственное Социальное Эстетическое Трудовое	День защитника Отечества	Групповые развлечения с папами; Разучивание стихотворений, песен о папах; Продуктивная деятельность (подарки для пап)	2-8	музыкальный руководитель, воспитатели, родители
<b>МАРТ</b>					
1-7 марта	Социальное Духовно-нравственное Эстетическое Трудовое	«Первые дни весны»	Подготовка и проведение групповых праздников, посвященных Международному женскому дню 8 Марта	2-8	музыкальный руководитель, воспитатели, родители
9 марта	Патриотическое Социальное	«Первый в космосе»	Тематическое занятие к 90 летию со дня рождения Ю.А.Гагарина «Первый в космосе»; Чтение художественной литературы по теме, обсуждение	5-8	воспитатели

11-17 марта	Социальное Духовно-нравственное	Русские традиции «Масленица»	Темы для обсуждения с детьми в форме бесед, развивающего общения с использованием ИКТ; Досуг «Как на масленой неделе...»	4-8	воспитатели, музыкальный руководитель
21 марта	Социальное Эстетическое	Всемирный день поэзии	Чтение детской поэзии; Конкурс чтецов	4-8	воспитатели, родители
24-30 марта	Социальное Познавательное Духовно-нравственное	Неделя детской и юношеской книги	Посещение Модульной библиотеки ЦДиСЧ; Чтение детской художественной литературы; Акция «Книжкина больница»	6-8	воспитатели
24-30 марта	Эстетическое Познавательное	Неделя музыки для детей и юношества	Музыкальная гостиная; Слушание музыки; Изобразительная деятельность «Мы рисуем музыку»	2-8	музыкальный руководитель, воспитатели
27 марта	Социальное Эстетическое	Всемирный день театра	Театрализованные игры; Театр для малышей; Посещение Вышневолоцкого областного драматического театра	2-8	воспитатели, музыкальный руководитель, родители
<b>АПРЕЛЬ</b>					
6 апреля	Социальное Духовно-нравственное	День мультфильма	Просмотр и обсуждение любимых мультфильмов	3-8	воспитатели, родители
12 апреля	Познавательное	День космонавтики	Тематические занятия с использованием ИКТ «Вот он какой космос...»; художественнопродуктивная деятельность	5-8	воспитатели
22 апреля	Познавательное Духовно-нравственное	Всемирный день Земли	1. Беседы на тему «Земля – наш общий дом», «Сохраним нашу	4-8	воспитатели, родители



			Землю», «Изменения в жизни животных и птиц весной»; Акция «Вторая жизнь ненужных вещей»		
30 апреля	Социальное Духовно-нравственное	День пожарной охраны	Экскурсия в пожарную часть	5-8	воспитатели
<b>МАЙ</b>					
29апреля-5 мая	Социальное Духовно-нравственное Эстетическое Трудовое	Пасхальная неделя	Беседы о русских народных традициях и устоях с использованием ИКТ; Общесадовское развлечение «Весну красную встречаем»; Конкурс «Пасхальный сувенир»	2-8	воспитатели, музыкальный руководитель, родители
1 мая	Патриотическое Трудовое Экологическое Социальное	Мир! Труд! Май!	Тематические занятия, беседы по темам «Весна на улице», «Что изменилось в природе с приходом весны» и т.п. Трудовой десант «Чистый город»	2-8	воспитатели
9 мая	Патриотическое Духовно-нравственное Познавательное Социальное Эстетическое	День Победы	Тематические занятия, беседы, художественно-продуктивная деятельность, посвященные Дню Победы; Посещение мемориалов и братских захоронений; Акция «Подари улыбку ветерану» (видеопоздравления)	5-8	воспитатели, музыкальный руководитель, родители
24 мая	Познавательное	День славянской письменности и культуры	Беседы о великом русском языке с использованием ИКТ	5-8	воспитатели
31 мая	Эстетическое	Теперь мы – первоклашки!	Выпускной бал	6-8	воспитатели, музыкальный руководитель, родители

<b>ИЮНЬ</b>					
1 июня	Эстетическое Физическое	Международный день защиты детей	Общесадовский праздник «Должны смеяться дети!»	2-8	музыкальный руководитель, воспитатели
6 июня	Познавательное Эстетическое Трудовое	День рождения великого русского поэта Александра Сергеевича Пушкина (1799-1837)	Беседы на тему «А.С. Пушкин – великий русский поэт и сказочник»; Художественно-продуктивная деятельность; Чтение сказок А.С. Пушкина	2-8	воспитатели, родители
12 июня	Патриотическое Духовно-нравственное эстетическое	День России	Тематический день «Я горжусь Россией!»; Флешмоб «Мы – русские!» (костюмированное выступление)	2-8	воспитатели, родители
В течение месяца	Познавательное	Азбука безопасности	Мероприятия, направленные на формирование основ безопасности жизнедеятельности у воспитанников (дорожное движение, безопасность на воде, пожарная безопасность, безопасность в лесу и т.п.)	2-8	воспитатели, родители
<b>ИЮЛЬ</b>					
8 июля	Духовно-нравственное Эстетическое	День семьи, любви и верности	Общесадовское развлечение «Мама, папа, я – дружная семья!»	2-8	воспитатели, музыкальный руководитель, родители
15-31 июля	Познавательное Эстетическое Физическое	«Здравствуй, лето золотое!»	Тематические прогулки; Составление летних коллажей; Сбор природного материала; Экскурсии в природу; Экспериментирование с песком, глиной и водой	2-8	воспитатели

В течение месяца	Познавательное	Азбука безопасности	Мероприятия, направленные на формирование основ безопасности жизнедеятельности у воспитанников (дорожное движение, безопасность на воде, пожарная безопасность, безопасность в лесу и т.п.)	2-8	воспитатели, родители
<b>АВГУСТ</b>					
В течение месяца	Познавательное	Азбука безопасности	Мероприятия, направленные на формирование основ безопасности жизнедеятельности у воспитанников (дорожное движение, безопасность на воде, пожарная безопасность, безопасность в лесу и т.п.)	2-8	воспитатели, родители
22 августа	Патриотическое Духовно-нравственное познавательное	День Государственного флага Российской Федерации	Общесадовское развлечение «Белый! Синий! Красный!»	2-8	музыкальный руководитель, воспитатели
Последнее воскресенье	Патриотическое Эстетическое	День Вышневолоцкого городского округа	Тематические занятия, беседы на тему «Родина моя – Вышний Волочек»; Подготовка и участие в городских мероприятиях	4-8	воспитатели, родители

## **IV. Дополнительный раздел Программы**

### **4.1. Краткая презентация Программы**

Основная образовательная программа дошкольного образования муниципального бюджетного дошкольного образовательного учреждения «Детский сад № 1» Вышневолоцкого городского округа составлена в соответствии с Федеральными государственными образовательными стандартами дошкольного образования, Федеральной образовательной программой дошкольного образования, особенностями образовательного учреждения, региона и муниципалитета, образовательных потребностей обучающихся и запросов родителей (законных представителей).

Программа направлена:

- на создание условий развития ребёнка с 2 лет до 7 лет, открывающих возможности для его позитивной социализации, личностного развития, развития инициативы и творческих способностей на основе сотрудничества со взрослыми и сверстниками и соответствующими возрасту видами деятельности (игры, познавательной и исследовательской деятельности, в форме творческой активности, обеспечивающей художественно–эстетическое развитие ребёнка);
- на создание развивающей образовательной среды, которая представляет собой систему условий социализации и индивидуализации детей.

Программа включает три раздела: целевой, содержательный, организационный, в каждом из которых отражается обязательная часть и часть, формируемая участниками образовательных отношений.

**Целевой раздел** включает в себя пояснительную записку и планируемые результаты освоения программы. Результаты освоения образовательной программы представлены в виде целевых ориентиров дошкольного образования, которые представляют собой социально нормативные возрастные характеристики возможных достижений ребёнка на этапе завершения уровня дошкольного образования.

**Содержательный раздел** представляет общее содержание Программы, обеспечивающее полноценное развитие личности детей.

Программа состоит из инвариантной части и части, формируемой участниками образовательных отношений (вариативная часть).

Обязательная часть Программы отражает комплексность подхода, обеспечивая развитие детей во всех пяти образовательных областях:

1. Социально-коммуникативное развитие
2. Познавательное развитие
3. Речевое развитие
4. Художественно-эстетическое развитие
5. Физическое развитие

Отражены особенности взаимодействия педагогического коллектива с семьями обучающихся. Главными целями взаимодействия педагогического коллектива ДОО с семьями обучающихся дошкольного возраста являются:

- 1) обеспечение психолого-педагогической поддержки семьи и повышение компетентности родителей (законных представителей) в вопросах образования, охраны и укрепления здоровья детей раннего и дошкольного возрастов;
- 2) обеспечение единства подходов к воспитанию и обучению детей в условиях ДОО и семьи; повышение воспитательного потенциала семьи.

Построение взаимодействия с родителями (законными представителями) должно придерживаться следующих принципов:

- 1) приоритет семьи в воспитании, обучении и развитии ребёнка;
- 2) открытость: для родителей (законных представителей);
- 3) взаимное доверие, уважение и доброжелательность во взаимоотношениях педагогов и родителей (законных представителей);
- 4) индивидуально-дифференцированный подход к каждой семье;

5) возрастосообразность.

Воспитание детей отражено в **рабочей программе воспитания**, которая входит в содержательный раздел основной образовательной программы дошкольного образования МБДОУ «Детский сад № 1» и призвана помочь всем участникам образовательных отношений реализовать воспитательный потенциал в совместной деятельности.

**Вариативная часть Программы** предполагает углубленную работу по экологическому воспитанию обучающихся и предусматривает включение обучающихся в процесс ознакомления с региональными особенностями г. Вышний Волочек и Тверской области, учитывает природно-географическое и культурно-историческое своеобразие региона. Выбор данных направлений для части, формируемой участниками образовательных отношений, соответствует потребностям и интересам детей, а также возможностям педагогического коллектива и социальному запросу родителей (законных представителей). Работа по реализации вариативной части Программы строится на основе программы Николаевой С.Н. «Юный эколог».

**Организационный раздел** содержит описание материально технического обеспечения Программы, перечень художественной литературы, музыкальных произведений, произведений изобразительного искусства, а также особенности традиционных событий, праздников, мероприятий; особенности организации предметно-пространственной среды.

**Дополнительный раздел** представляет собой краткую презентацию программы. В соответствии с Федеральным законом «Об образовании в Российской Федерации» (статья 13) в Программе отсутствует информация, наносящая вред физическому или психическому здоровью воспитанников и противоречащая Российскому законодательству.